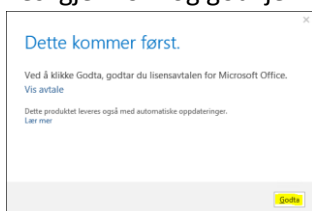


Skype for Business 2015

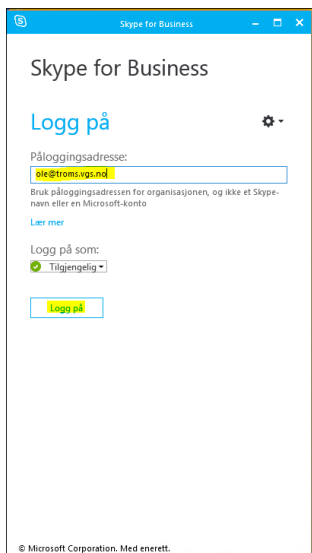
Skype for Business 2015 er et program for hurtigmeldinger, videokonferanser og deling av innhold. Alle med en feide identitet i Troms fylkeskommune har tilgang til Skype for Business. Skype het tidligere Lync, og navnet Lync henger igjen i en del klienter, for eksempel til iPhone/iPad, dette vil endre seg etter hvert.

Tilkobling til Skype for business med en Office 365 *elev* identitet.

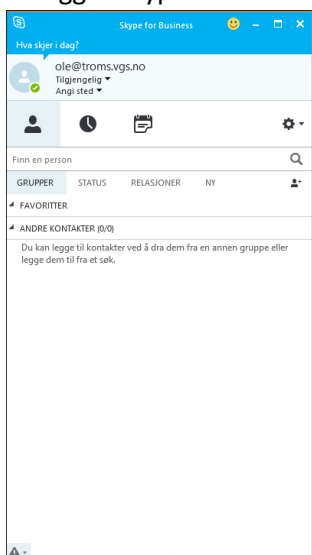
1. Start Skype for Business 2015.
2. Les gjennom og godkjenn lisensvilkårene.



3. Skriv inn din FEIDE-id med full UPN-suffix. (Eks: ole@troms.vgs.no) og trykk «Logg på»



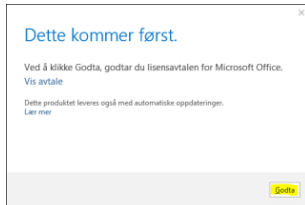
4. Pålogget Skype for Business:



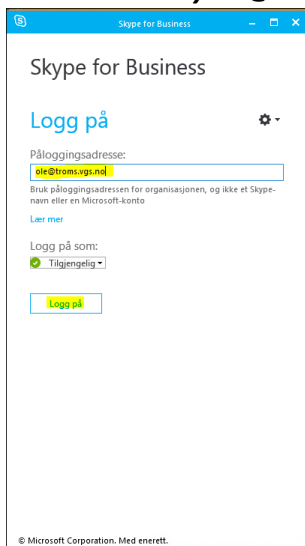
For mere info om bruk av Skype for Business se Microsofts nettsider og [Oppdag Skype for Business](#).

Tilkobling til Skype for business med en Office 365 *ansatt* identitet.

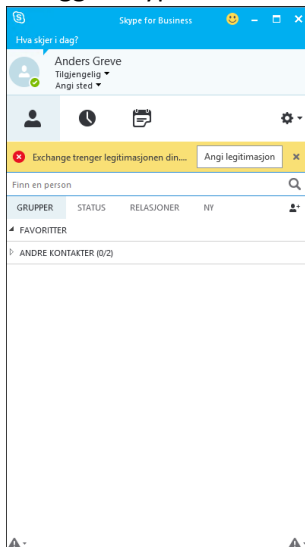
1. Start Skype for Business 2015.
2. Godkjenn lisensvilkårene.



3. Skriv inn din FEIDE-id med full UPN-suffix. (Eks: ole@troms.vgs.no) og trykk «Logg på».
NB! Husk å benytte @troms.vgs.no og ikke @tromsfylke.no i påloggingen.

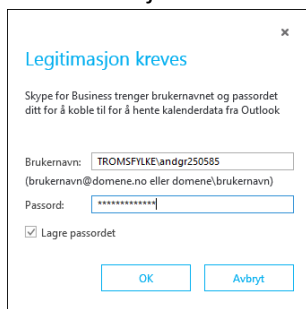


4. Pålogget Skype for Business:



5. Skype for Business spør om tilkobling til Exchange. Dette er en tilkobling til din epostkasse som gjør det mulig å hente kontakter og avtaler fra Outlook inn i Skype for Business.

6. Trykk «Angi legitimasjon» og skriv inn legitimasjonen til epostkassen din. Husk at denne står i administrasjonsdomenet «TROMSFYLKE». Brukernavn angis med «TROMSFYLKE\feide-id».



Legitimasjon kreves

Skype for Business trenger brukernavnet og passordet ditt for å koble til for å hente kalenderdata fra Outlook

Brukernavn: TROMSFYLKE\andgr250505
(brukernavn@domene.no eller domene\brukernavn)

Passord: *****

Lagre passordet

OK Avbryt

For mere info om bruk av Skype for Business se Microsofts nettsider og [Oppdag Skype for Business](#).

Klienter til telefoner nettbrett og andre enheter

«Skype for Business 2015» / «Lync 2013» klienter er tilgjengelige for nesten alle telefoner og nettbrett.

For å koble til, finn «Skype for Business» eller «Lync 2013» i App butikken til din enhet. Last ned og installer. For å logge på skriver du inn din feide-id@troms.vgs.no, og Skype/Lync vil automatisk finne dine innstillinger og logge deg på.

Android enheter

For å laste ned Office-Apper til Android enheter, gå til <https://products.office.com/nb-no/mobile/office-android-phone> for telefoner <https://products.office.com/nb-no/mobile/office-android-tablet> for nettbrett.

Apple enheter

For å laste ned Office-Apper til Apple enheter, gå til <https://products.office.com/nb-no/mobile/office-iphone> for telefoner og <https://products.office.com/nb-no/mobile/office-ipad> for nettbrett.

Windows enheter

For å laste ned Office-Apper til Windows telefoner, gå til <https://products.office.com/nb-no/mobile/office-windows-phone> og <https://products.office.com/nb-no/mobile/office-windows-tablet> for nettbrett.