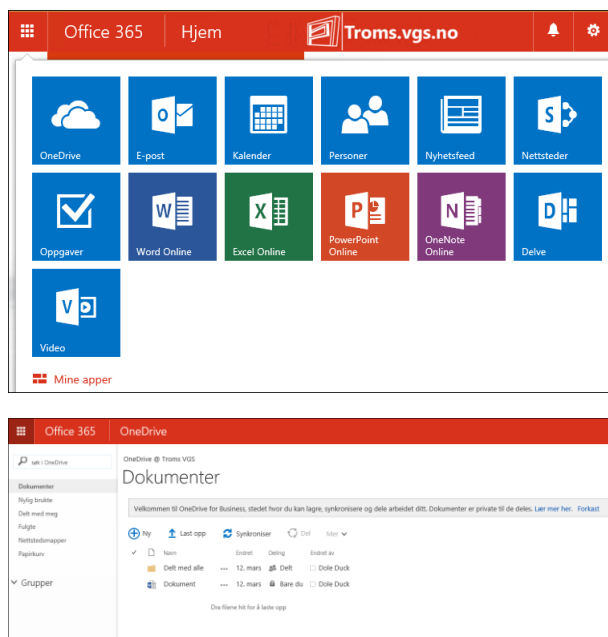


## OneDrive for Business

OneDrive er Microsofts skylagringstjeneste, som gir deg lagring på internett, opptil 1TB per bruker. Tilgang til filene krever internett tilgang, eller lokal synkronisering.

### Tilgang i Office 365 og Skoleportal

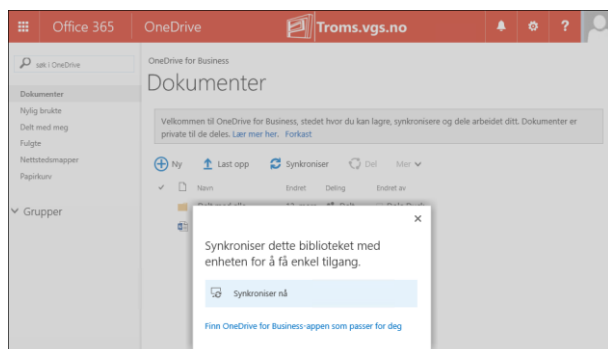
For å åpne din OneDrive, åpne Office 365 eller Skoleportalen i en nettleser, velg vaffelmenyen i venstre hjørne og velg «OneDrive».




I dokumentbiblioteket kan en behandle filer, laste opp nye, endre med «dra og slipp» og dele filer med andre.

### Lokal klient på PC/Mac

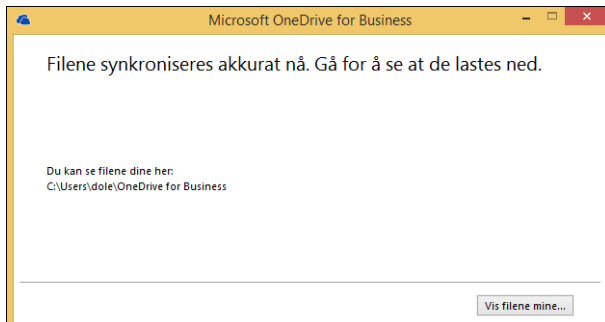
Selve OneDrive klienten er inkludert i Microsoft Office pakken. For å konfigurere OneDrive for Business, gå til OneDrive i Office 365 slik som beskrevet i forrige avsnitt. Velg «Synkroniser» i dokumentbiblioteket.



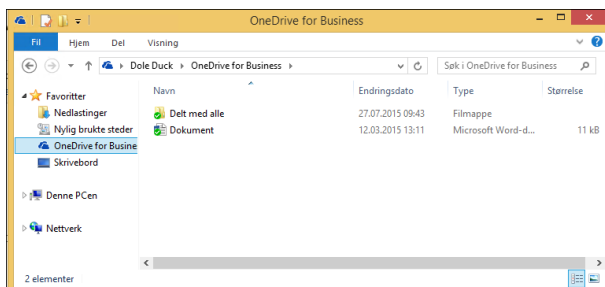
Velg «Synkroniser nå».



Velg «Synkroniser nå» en gang til.



Når filene er ferdig synkronisert vises de i utforskeren under «OneDrive for Business» i favoritter. Filene som synkroniseres er tilgjengelig også når du ikke har en internett forbindelse. Endringer vil automatisk synkronisere med OneDrive for Business når du kobler til internett igjen.



## Klienter til telefoner nettbrett og andre enheter

OneDrive for Business klienter er tilgjengelige for nesten alle telefoner og nettbrett.

For å koble til, finn «OneDrive for Business» i App butikken til din enhet. Last ned og installer. For å logge på skriver du inn din [feide-id@troms.vgs.no](mailto:feide-id@troms.vgs.no), og OneDrive for Business vil automatisk finne dine filer og synkronisere disse.

### Android enheter

For å laste ned Office-Apper til Android enheter, gå til <https://products.office.com/nb-no/mobile/office-android-phone> for telefoner <https://products.office.com/nb-no/mobile/office-android-tablet> for nettbrett.

### Apple enheter

For å laste ned Office-Apper til Apple enheter, gå til <https://products.office.com/nb-no/mobile/office-iphone> for telefoner og <https://products.office.com/nb-no/mobile/office-ipad> for nettbrett.

Windows enheter

For å laste ned Office-Apper til Windows telefoner, gå til <https://products.office.com/nb-no/mobile/office-windows-phone> og <https://products.office.com/nb-no/mobile/office-windows-tablet> for nettbrett.