



TROMS fylkeskommune

ROMSSA fylkkasuohkan

ÅRSREGNSKAP

2011

Økonomisenteret

Innledning

Årsregnskapet for Troms fylkeskommune 2011

Organisasjonsnr: 864 870 732

Troms fylkeskommunes årsregnskap legges herved frem i tråd med bestemmelsene i kommuneloven, tilhørende forskrift om årsregnskap og årsberetning og i henhold til god kommunal regnskapsskikk.


Årsregnskapet inneholder obligatoriske oversikter over driftsregnskap, investeringsregnskap, balanseregnskap, økonomiske oversikter drift og investering, samt noteopplysninger. I innledende note er det gjort nærmere rede for hvilke regnskapsprinsipper som er lagt til grunn for årsregnskapet.

Hovedoversiktene med tilhørende noter er fremlagt på samme nivå som fylkestingets budsjettvedtak.


Det er i tillegg utarbeidet en egen **årsberetning** som inneholder kommentarer til årsregnskapet.

Driftsregnskapet legges frem med et positivt netto driftsresultat på 177,461 mill. kroner. Etter overføringer til investeringsregnskapet og netto avsetninger til fond i henhold til fylkestingets vedtak, blir regnskapsmessig mer-/mindreforbruk etter strykninger 0. Det er da satt av 6,24 mill. kroner til "fylkeskommunens disposisjonsfond".

Tromsø, 31. desember 2011 / 15. februar 2012



Pia Svensgaard
Fylkesrådsleder



Elin Nystuen
Regnskapssjef

Innholdsfortegnelse

Side

Obligatoriske oversikter	
Regnskapsskjema 1, drift	1
Regnskapsskjema 2, investering	5
Økonomisk oversikt, drift	9
Økonomisk oversikt, investering	10
Økonomisk oversikt, balanse	11
Prinsippnote	15
Forskriftsbestemte noter til årsregnskapet	
Note 1: Arbeidskapital	17
Note 2: Pensjoner	17
Note 3: Garantiansvar	19
Note 4: Fordringer og gjeld til kommunale foretak m.m.	19
Note 5: Aksjer og andeler i varig eie	20
Note 6: Avsetning og bruk av fond	21
Note 7: Kapitalkonto	22
Note 8: Salg av finansielle anleggsmidler	23
Note 9: Interkommunalt samarbeid etter kommuneloven § 27	23
Øvrige noter iht. god kommunal regnskapsskikk (GKRS)	
Organisering av fylkeskommunens virksomhet	27
Note 10: Spesifikasjon av vesentlige poster i regnskapet	29
Note 11: Vesentlige transaksjoner/forpliktelser	29
Note 12: Anleggsmidler	30
Note 13: Investeringsoversikt	30
Note 14: Markedsbaserte finansielle omløpsmidler	32
Note 15: Obligasjoner som holdes til forfall	32
Note 16: Langsiktig gjeld og avdrag	32
Note 17: Endringer av regnskapsprinsipp- Avvikling av likviditetsreserven	33
Note 18: Regnskapsmessig merforbruk/mindreforbruk	33
Note 19: Antall årsverk og ytelser til ledende personer og revisor	33
Note 20: Betingete forhold og hendelser etter balansedagen	34
Note 21: Samlet ekstern gjeldsforpliktelse	34
Note 22: Utgiftsført estimert tap på krav	34
Note 23: Korrigert netto driftsresultat	35
Note 24: Forvaltningsreform– fylkeskommunal overtakelse av tidligere riksveier	35
Investeringsregnskapet pr sektor og prosjekt	39
Pr KOSTRA konto	59
Pr funksjon (netto)	61
Driftsregnskapet pr sektor og funksjon	65
Sektor 00 – Politiske styringsorganer	65
Sektor 01 – Kontrollorganer	66
Sektor 10 – Stabssjef	66
Sektor 11 – Drifts- og utbyggingssenteret	67
Sektor 14 – Personal- og organisasjonssenteret	70
Sektor 15 – Fylkesrådsleders kontor	70
Sektor 16 – Økonomisenteret	71
Sektor 20 – Utdanning	72
Sektor 40 – Tannhelse	106
Sektor 50 – Kultur	110
Sektor 60 – Samferdsel	112
Sektor 70 – Plan og næring	114
Sektor 90 – Sektorovergrepene poster	115
Driftsregnskapet pr KOSTRA konto	121
Driftsregnskapet pr funksjon (netto)	123
Balanseregnskapet	127

Regnskapsskjema 1 A og 1 B

Troms fylkeskommune - regnskapsskjema 1A drift

Linje	Beskrivelse	Regnskap 2011	Regulert budsjett 2011	Opprinnelig budsjett 2011	Regnskap 2010
LN01	Skatt på inntekt og formue 1)	-656 201 674,00	-654 500 000	-619 000 000	-631 696 665,00
LN02	Ordinært rammetilskudd 1)	-1 679 865 460,00	-1 671 611 000	-1 689 000 000	-1 652 109 260,00
LN05	Andre generelle statstilskudd 2)	-7 248 678,00	-5 280 000	-6 480 000	-4 118 374,00
LN06	Sum frie disponible inntekter	-2 343 315 812,00	-2 331 391 000	-2 314 480 000	-2 287 924 299,00
LN07	Renteinntekter og utbytte	-114 196 863,84	-81 500 000	-82 250 000	-105 700 340,80
LN08	Renteutgifter, provisjoner og andre finansutgifter	81 376 172,99	46 300 000	59 500 000	65 003 005,41
LN09	Avdrag på lån	78 414 556,00	78 400 000	81 110 000	77 377 468,00
LN10	Netto finansinntekter/-utgifter	45 593 865,15	43 200 000	58 360 000	36 680 132,61
LN12	Til ubundne avsetninger 2)	16 529 114,90	42 292 561	2 292 000	37 402 765,12
LN13	Til bundne avsetninger 2)	12 207,60	0	0	378 005,17
LN14	Bruk av tidligere års regnskapsmessige mindreforbruk	-47 325 813,98	-47 326 000	-15 000 000	-4 557 591,68
LN15	Bruk av ubundne avsetninger 2)	0,00	0	0	-37 600 000,00
LN16	Bruk av bundne avsetninger 2)	0,00	0	0	0,00
LN17	Netto avsetninger	-30 784 491,48	-5 033 439	-12 708 000	-4 376 821,39
LN18	Overført til investeringsregnskapet	93 097 181,89	103 787 206	126 632 000	103 531 518,53
LN19	Til fordeling drift 3)	-2 235 409 256,44	-2 189 437 233	-2 142 196 000	-2 152 089 469,25
LN20	Sum fordelt til drift (fra skjema 1B)	2 235 409 256,44	2 189 437 233	2 142 196 000	2 104 763 655,27
LN21	Merforbruk (-)/mindreforbruk (+)				47 325 813,98

Merknad 1:

Budsjettering av skatteinntekter og rammetilskudd er basert på statsbudsjettets beregning av frie inntekter for 2011. Budsjettbeløpet for rammetilskuddet er justert i samsvar med RNB og befolkningstall per 1. januar.

Merknad 2:

Mottatte statstilskudd, avsetninger/bruk av avsetninger, samt overføring fra drift til investering som er budsjettert/regnskapsført innenfor sektorenes rammer er inkludert i skjema 1 B.

Merknad 3:

Forklaring til differanse mellom "Sum sektorer, netto utgifter" i Hovedoversikten i budsjettvedtaket og LN19 "Til fordeling drift" i tabell 1 A:

I hovedoversikten til budsjettet inngår ikke mva-kompensasjon for investeringer i sektorbeløpene, men er plassert som inntekter til finansiering av sektorutgiftene. Skjema 1 A er ikke utformet slik at disse inntektene kan tas med her, og de må derfor tas med i skjema 1 B under "Sektorovergrepene poster". Nedenfor vises en oppstilling som forklarer differansen:

Vedtatt driftsbudsjett	2 171 446 000
Sum disponeres av sektorene, skjema 1A	-2 142 196 000
Differanse = mva-kompensasjon investeringer	29 250 000

Troms fylkeskommune - regnskapsskjema 1B drift

Til fordeling drift	Regnskap 2011	Regulert budsjett 2011	Justert vedtatt budsjett 2011	Opprinnelig budsjett 2011	Regnskap 2010
Politiske styringsorganer	29 223 472,40	30 092 294	28 906 000	27 868 800	26 431 951,93
Kontrollorganer	4 178 066,94	4 393 173	4 349 000	4 363 300	3 926 805,22
Admin., fellesutg., bygg- /eiendomsforv.	0,00	0	0	0	122 996 679,77
Fylkesrådsleders kontor	0,00	0	0	4 484 300	18 511 576,70
Drifts- og utbyggingssenteret	96 278 741,62	95 421 715	94 584 000	94 373 900	0,00
Stabssjef	12 629 922,85	14 384 513	0	11 020 000	0,00
Personal- og organisasjonssenteret	16 539 039,05	16 873 605	19 118 000	18 465 900	0,00
Økonomiseret	9 257 472,49	9 259 457	8 555 000	9 182 100	0,00
Utdanning	964 746 988,28	952 334 358	926 699 000	895 334 100	932 713 180,88
Tannhelse	114 216 780,80	110 789 418	105 755 000	100 170 800	109 245 073,26
Kultur	90 138 906,99	90 066 605	83 737 000	82 604 500	73 258 677,68
Samferdsel	938 759 774,14	890 479 820	870 643 000	869 641 200	872 968 749,52
Plan og næring	53 559 445,47	55 918 610	54 512 000	51 653 000	44 268 005,53
Sektorovergripende poster	-94 119 354,59	-80 576 335	-54 662 000	-26 965 900	-99 557 045,22
Sum anvendelse	2 235 409 256,44	2 189 437 233	2 142 196 000	2 142 196 000	2 104 763 655,27

Merknad 1:

For 2011 er det tatt med 3 kolonner med budsjettall. Kolonnen "Opprinnelig budsjett 2011" viser budsjettet slik det ble vedtatt av fylkestinget i desember 2010. Kolonnen "Justert vedtatt budsjett 2011" viser budsjettet etter at økonomiseret har innarbeidet justeringer etter fullmakt fra fylkestinget i budsjettvedtaket. Dette gjelder fordeling av lønnsvekst, korrigerer for endring i satser pensjon, samt innlegging av mva-kompensasjon for nye tiltak. Totalt er sektorenes budsjetttrammer som følge av dette økt med netto kr 27 696 100, som er regulert mot sektorovergripende poster. Kolonnen "Regulert budsjett 2011" viser endelig budsjett ved årets slutt etter registrering av alle budsjettendringer vedtatt i løpet av året.

Regnskapsskjema 2 A og 2 B

Troms fylkeskommune - regnskapsskjema 2A investering

Linje	Beskrivelse	Regnskap 2011	Regulert budsjett 2011	Opprinnelig budsjett 2011	Regnskap 2010
LN01	Investeringer i anleggsmidler	518 306 242,89	313 341 013	329 992 000	478 779 292,98
LN02	Utlån og forskutteringer	2 176 983,50	0	0	2 840 699,00
LN03	Avdrag på lån	10 968 992,00	10 968 992	10 377 000	0
LN04	Avsetninger	5 157 612,19	500 000	0	39 626 538,78
LN05	Årets finansieringsbehov	536 609 830,58	324 810 005	340 369 000	521 246 530,76
LN06	Fordelte utgifter	-7 749 563,00	0	0	0,00
LN07	Bruk av lånemidler	-158 267 040,09	-107 176 400	-121 040 000	-206 210 804,29
LN08	Inntekter fra salg av anleggsmidler	-1 515 872,00	-2 432 600	-2 320 000	-20 185 820,00
LN09	Tilskudd til investeringer	-111 272 661,65	-84 060 100	-80 000 000	-124 715 628,39
LN10	Mottatte avdrag på utlån og refusjoner	-126 311 978,70	-500 000	0	-14 970 495,55
LN12	Sum eksternt finansiering	-397 367 552,44	-194 169 100	-203 360 000	-366 082 748,23
LN13	Overført fra driftsregnskapet	-107 107 310,58	-114 308 961	-126 632 000	-121 567 103,27
LN14	Bruk av avsetninger	-32 134 967,56	-16 331 944	-10 377 000	-33 596 679,26
LN15	Sum finansiering	-536 609 830,58	-130 640 905	-137 009 000	-521 246 530,76
LN16	Udekket/udisponert = 0	0,00	0	0	0,00

Merknad 1:

I LN04 Avsetninger ligger dekning av tidligere års merforbruk med kr

0,00 0 0 12 412 788,60

Merknad 2:

Beløpene i LN13 "Overført fra driftsregnskapet" inkluderer, i tillegg til beløpet per år i skjema 1 A, også beløp fra sektorenes driftsrammer i skjema 1 B. Nedenfor vises sektorvise overføringer fra drift til investering de enkelte år.

Overført til investering (skjema 1 A)	93 097 181,89	103 787 206	126 632 000	103 531 518,53
Politiske styringsorganer	20 000,00	20 000	0	0,00
Admin., fellesutg., bygg- og eiendomsforvaltning	0,00	0	0	2 419 204,20
Drifts- og utbyggingssenteret	1 347 985,20	1 347 986	0	0,00
Personal- og organisasjonssenteret	285 000,00	0	0	0,00
Økonomisenteret	824 812,50	824 900	0	0,00
Utdanning	9 084 972,50	8 328 869	0	8 402 075,08
Tannhelse	0,00	0	0	315 000,00
Kultur	0,00	0	0	47 635,50
Samferdsel	2 447 358,49	0	0	6 681 169,96
Plan og næring	0,00	0	0	170 500,00
Sum LN13	107 107 310,58	114 308 961,00	126 632 000,00	121 567 103,27

Troms fylkeskommune - regnskapsskjema 2B investering

Investeringer i anleggsmidler pr. sektor	Regnskap 2011	Regulert budsjett 2011	Opprinnelig budsjett 2011	Regnskap 2010
Admin., fellesutg., bygg- og eiendomsforvaltning	0,00	0	0	5 465 352,93
Drifts- og utbyggingssenteret	26 110 591,55	24 465 410	4 000 000	0,00
Personal- og organisasjonssenteret	1 419 585,54	1 500 000	1 500 000	0,00
Økonomisenteret	948 246,05	948 400	0	0,00
Utdanning	11 500 190,40	11 244 164	20 000 000	75 318 530,04
Tannhelse	882 419,50	400 000	400 000	-1 298 941,03
Kultur	0,00	0	0	0,00
Samferdsel	481 586 129,85	270 823 100	304 092 000	399 294 351,04
Plan og næring	0,00	0	0	0,00
Sektorovergrepene poster	-4 140 920,00	3 959 939	0	0,00
Sum LN01	518 306 242,89	313 341 013	329 992 000	478 779 292,98

Økonomiske oversikter
Drift, investering og balanse

Troms fylkeskommune - økonomisk oversikt drift

Linje	Beskrivelse	Note	Regnskap 2011	Regulert budsjett 2011	Opprinnelig budsjett 2011	Regnskap 2010
LN03	Brukerbetalinger		-34 422 520,43	-36 948 500	-36 948 500	-38 490 363,01
LN04	Andre salgs- og leieinntekter		-195 293 894,96	-192 030 155	-190 402 623	-179 164 257,58
LN05	Overføringer med krav til motytelse		-440 422 213,82	-329 753 050	-302 696 525	-433 846 061,57
LN06	Rammetilskudd		-1 679 865 460,00	-1 671 611 000	-1 689 000 000	-1 652 109 260,00
LN07	Andre statlige overføringer		-459 265 395,57	-450 515 000	-444 980 600	-455 017 629,00
LN08	Andre overføringer		-33 932 429,87			-3 464 647,33
LN09	Skatt på inntekt og formue		-656 201 674,00	-654 500 000	-619 000 000	-631 696 665,00
LN12	Sum driftsinntekter (B)		-3 499 403 588,65	-3 340 320 705	-3 300 536 598	-3 393 788 883,49
LN14	Lønnsutgifter	19	982 676 279,24	935 191 305	882 465 372	914 745 613,48
LN15	Sosiale utgifter		174 532 438,89	176 619 195	177 914 078	167 351 380,70
LN16	Kjøp av varer og tjenester som inngår i kommunal tjenesteproduksjon		740 473 459,51	693 635 763	678 664 381	724 301 374,32
LN17	Kjøp av tjenester som erstatter kommunal tjenesteproduksjon		759 400 135,95	713 641 406	690 554 100	715 746 237,38
LN18	Overføringer		647 012 843,27	617 323 572	664 676 167	622 905 747,29
LN19	Avskrivninger	12	127 704 649,95	127 704 650	0	120 162 015,00
LN20	Fordelte utgifter		5 912 977,80	-884 223	-515 700	-1 965 531,76
LN21	Sum driftsutgifter (C)		3 437 712 784,61	3 263 231 668	3 093 758 398	3 263 246 836,41
LN23	Brutto driftsresultat (D=B-C)		-61 690 804,04	-77 089 037	-206 778 200	-130 542 047,08
LN25	Renteinntekter, utbytte og eieruttak		-148 121 879,12	-86 500 000	-87 250 000	-120 833 757,16
LN27	Sum eksterne finansinntekter (E)		-148 121 879,12	-86 500 000	-87 250 000	-120 833 757,16
LN29	Renteutgifter, provisjoner og andre finansutgifter		81 641 807,08	46 303 200	59 096 000	65 352 194,23
LN30	Avdragsutgifter	16	78 414 556,00	78 400 000	80 359 600	77 377 468,00
LN32	Sum eksterne finansutgifter (F)		160 056 363,08	124 703 200	139 455 600	142 729 662,23
LN34	Resultat eksterne finansieringstransaksjoner (G=E-F)		11 934 483,96	38 203 200	52 205 600	21 895 905,07
LN35	Motpost avskrivninger		-127 704 649,95	-127 704 650	0	-120 162 015,00
LN36	Netto driftsresultat (I)	23	-177 460 970,03	-166 590 487	-154 572 600	-228 808 157,01
LN38	Bruk av tidligere års regnskapsmessige mindreforbruk	23	-47 325 813,98	-47 326 000	-15 000 000	-4 557 591,68
LN39	Bruk av disposisjonsfond	6	-8 715 851,08	-826 515	0	-45 145 521,00
LN40	Bruk av bundne fond	6	-135 605 692,53	-12 540 023	-4 834 100	-64 959 730,51
LN42	Sum bruk av avsetninger (J)		-191 647 357,59	-60 692 538	-19 834 100	-114 662 843,19
LN44	Overført til investeringsregnskapet	13	107 107 310,58	114 308 961	126 632 000	121 567 103,27
LN46	Avsetninger disposisjonsfond	6	43 117 890,56	65 202 664	992 000	46 926 482,65
LN47	Avsetninger til bundne fond	6	218 883 126,48	47 771 400	46 782 700	127 651 600,30
LN49	Sum avsetninger (K)		369 108 327,62	227 283 025	174 406 700	296 145 186,22
LN51	Regnskapsmessig merforbruk/mindreforbruk (L=I+J-K)		0,00	0	0	-47 325 813,98

Troms fylkeskommune - økonomisk oversikt investering

Linje	Beskrivelse	Note	Regnskap 2011	Regulert budsjett 2011	Opprinnelig budsjett 2011	Regnskap 2010
LN03	Salg av driftsmidler og fast eiendom		-959 143,00	-2 432 600	-2 320 000	-20 185 720,00
LN05	Overføringer med krav til motytelse		-125 937 084,70	-500 000	0	-14 594 762,55
LN06	Statlige overføringer		-111 272 661,65	-84 040 100	-80 000 000	-124 715 628,39
LN07	Andre overføringer		0,00	-20 000	0	0,00
LN09	Sum inntekter (L)	13	-238 168 889,35	-86 992 700	-82 320 000	-159 496 110,94
LN11	Lønnsutgifter		55 706,55			12 664,26
LN12	Sosiale utgifter		169,59	0	0	0,00
LN13	Kjøp av varer og tjenester som inngår i kommunal tjenesteproduksjon		475 414 503,38	280 605 780	300 742 000	430 549 093,96
LN15	Overføringer		46 869 483,76	28 775 294	29 250 000	48 216 919,25
LN16	Renteutgifter, provisjoner og andre finansutgifter		570,61	0	0	615,51
LN17	Fordelte utgifter		-7 649 563,00	0	0	0,00
LN18	Sum utgifter (M)	13	514 690 870,89	309 381 074	329 992 000	478 779 292,98
LN20	Avdragsutgifter	16	10 968 992,00	10 968 992	10 377 000	0,00
LN21	Utlån		2 176 983,50	0	0	-182 216,00
LN22	Kjøp av aksjer og andeler	5,7	3 615 372,00	3 107 067	0	3 022 915,00
	Dekning av tidligere års udekket merforbruk		0,00	852 872	0	12 412 788,60
LN23	Avsetninger til ubundne investeringsfond	6	516 930,53	0	0	13 794 452,00
LN24	Avsetninger til bundne fond	6	4 640 681,66	500 000	0	13 419 298,18
LN26	Sum finansieringstransaksjoner (N)		21 918 959,69	15 428 931	10 377 000	42 467 237,78
LN27	Finansieringsbehov (O=M+N-L)		298 440 941,23	237 817 305	258 049 000	361 750 419,82
LN29	Bruk av lån	13	-158 267 040,09	-107 176 400	-121 040 000	-206 210 804,29
LN30	Mottatte avdrag på utlån	7	-374 894,00	0	0	-375 733,00
LN31	Salg av aksjer og andeler	5,7	-556 729,00	0	0	-100,00
LN32	Overføringer fra driftsregnskapet	13	-107 107 310,58	-114 308 961	-126 632 000	-121 567 103,27
LN33	Bruk av disposisjonsfond	6	-11 325 537,00	-3 802 952	0	-14 956 108,94
LN34	Bruk av ubundne investeringsfond	6	-12 192 289,24	-12 528 992	-10 377 000	-263 205,82
LN35	Bruk av bundne fond	6	-8 617 141,32	0	0	-18 377 364,50
LN37	Sum finansiering (R)		-298 440 941,23	-237 817 305	-258 049 000	-361 750 419,82

Troms fylkeskommune - økonomisk oversikt balanse

Linje	Beskrivelse	Note	Regnskap 2011	Regnskap 2010
LN030	Faste eiendommer og anlegg	12	3 306 752 411,12	2 968 484 533,00
LN040	Utstyr, maskiner og transportmidler	12	74 377 518,00	59 719 555,00
LN050	Utlån	7	14 849 577,50	16 010 768,00
LN060	Aksjer og andeler	5,7	389 615 995,02	386 488 180,02
LN062	Pensjonsmidler	2	1 877 513 494,00	2 054 450 962,00
LN065	Sum anleggsmidler		5 663 108 995,64	5 485 153 998,02
LN080	Kortsiktige fordringer	22	266 938 410,31	180 342 201,67
LN085	Premieavvik	2	144 173 439,00	127 736 035,00
LN110	Obligasjoner	15	2 000,00	3 000,00
LN120	Kasse, bankinnskudd		1 083 948 690,11	1 141 836 375,29
LN121	Sum omløpsmidler	1	1 495 062 539,42	1 449 917 611,96
LN130	SUM EIENDELER (A + B)		7 158 171 535,06	6 935 071 609,98
LN160	Disposisjonsfond	6	-91 003 606,50	-67 927 104,02
LN170	Bundne driftsfond	6	-382 386 585,43	-297 500 595,51
LN180	Ubundne investeringsfond	6	-2 829 551,13	-14 504 909,84
LN190	Bundne investeringsfond	6	-9 699 323,54	-15 284 339,17
LN200	Regnskapsmessig mindreforbruk	18	0,00	-47 325 813,98
LN222	Egenkapital, endring regnskapsprinsipp	6,17	90 343 163,00	90 343 163,00
LN230	Kapitalkonto	7	-1 894 155 664,34	-1 798 239 167,80
LN231	SUM EGENKAPITAL		-2 289 731 567,94	-2 150 438 767,32
LN252	Pensjonsforpliktelse	2	-2 245 341 698,00	-2 230 459 089,00
LN280	Andre lån	16,2	-1 534 713 833,00	-1 503 081 381,00
LN281	Sum langsiktig gjeld		-3 780 055 531,00	-3 733 540 470,00
LN310	Annen kortsiktig gjeld		-1 081 963 635,12	-1 043 814 213,66
LN312	Premieavvik	2	-6 420 801,00	-7 278 159,00
LN315	Sum kortsiktig gjeld	1	-1 088 384 436,12	-1 051 092 372,66
LN316	SUM GJELD (D)		-4 868 439 967,12	-4 784 632 842,66
LN317	SUM EGENKAPITAL OG GJELD (C + D)		-7 158 171 535,06	-6 935 071 609,98
LN340	Ubrukte lånemidler	1,16	21 577 550,56	58 828 590,65
LN360	Motkonto for memoriakontiene		-21 577 550,56	-58 828 590,65

Forskriftsbestemte noter

Regnskapsprinsipper og vurderingsregler (jf. KRS nr. 6)

Troms fylkeskommunes regnskap er avlagt i henhold til bestemmelsene i kommuneloven, forskrifter om årsregnskap og årsberetning for kommuner og fylkeskommuner og god kommunal regnskapsskikk, herunder kommunale regnskapsstandarder (KRS) utgitt av Foreningen for god kommunal regnskapsskikk (GKRS).

Kommuneregnskapet er finansielt orientert, og viser alle økonomiske midler tilgjengelige i året, og anvendelsen av disse. Inntekter og utgifter er tidsmessig plassert i det året som følger av anordningsprinsippet. Anordningsprinsippet betyr at alle kjente utgifter, utbetalinger, inntekter og innbetalinger i løpet av året som vedrører fylkeskommunens virksomhet skal fremgå av drifts- eller investeringsregnskapet i året enten de er betalt eller ikke.

All tilgang og bruk av midler i løpet av året som vedrører fylkeskommunens virksomhet, fremgår av driftsregnskapet eller investeringsregnskapet.

Alle utgifter, utbetalinger, inntekter og innbetalinger er regnskapsført brutto. Dette gjelder også interne finansieringstransaksjoner. Alle kjente utgifter, utbetalinger, inntekter og innbetalinger i året er tatt med i årsregnskapet, enten de er betalt eller ikke. For lån er kun den delen av lånet som faktisk er brukt i løpet av året inntektsført i investeringsregnskapet. Den delen av lånet som ikke er brukt, er registrert som ubrukte lånemidler på en memoriapost.

I den grad enkelte utgifter, utbetalinger, inntekter eller innbetalinger ikke kan fastsettes eksakt ved tidspunktet for regnskapsavleggelsen, er et anslått beløp registrert i årsregnskapet.

Ved lånefinansiering av investeringer er renteutgiftene lagt til anskaffelseskost i samsvar med anbefalt løsning i KRS nr. 2.

Fylkeskommunen legger til grunn KRS (F) nr 4 "Avgrensning mellom driftsregnskapet og investeringsregnskapet". Utgifter som påløper for å opprettholde anleggsmiddelets kvalitetsnivå utgiftsføres i driftsregnskapet. Utgifter som representerer en standarheving av anleggsmiddelet utover standarden ved anskaffelsen, utgiftsføres i investeringsregnskapet og aktiveres i balansen.

I balanseregnskapet utgjør anleggsmidler de eiendeler som er bestemt til varig eie eller bruk for fylkeskommunen. Andre eiendeler er omløpsmidler. Fordringer står oppført som omløpsmidler dersom de forfaller til betaling innen ett år etter anskaffelsestidspunktet. Ellers er de klassifisert som anleggsmidler.

Anleggsmidler er ført opp i balansen til anskaffelseskost. Imidlertid ble verdien på borettslagsleiligheter oppskrevet i 2001 for at verdifastsettelsen skulle samsvare bedre med antatt markedsverdi. Verdien av fylkesvegene ble fastsatt i 2001 etter en konkret vurdering av fylkesvegsjefen i Troms. I 2011 er det foretatt en gjennomgang av all aktivering og akkumulert avskrivning utført etter 2001, og korrigeringer er gjort der det er avdekket feil (for lite/for mye aktivert og/eller avskrevet tidligere år). Anleggsmidler med begrenset økonomisk levetid avskrives med like store årlige beløp over levetiden til anleggsmiddelet, i tråd med § 8 i forskrift om årsregnskap og årsberetning. Avskrivningene starter året etter at anleggsmiddelet er anskaffet og tatt i bruk av virksomheten. Det henvises også til note 12 for opplysninger.

Langsiktig gjeld er knyttet til formålene i kommunelovens § 50. All annen gjeld er kortsiktig.

Fylkeskommunen følger reglene i lov om merverdiavgift for de tjenesteområdene som er omfattet av loven. For fylkeskommunens øvrige virksomhet kreves kompensasjon for betalt merverdiavgift (momskompensasjon) i henhold til reglene.

Som følge av endringer i forskrift om årsregnskap og årsberetning, skal virkning av endringer i regnskapsprinsipp føres mot egne egenkapitalkontoer for endring av regnskapsprinsipp. Videre er likviditetsreserven avvirket. Det vises til note 17 for nærmere opplysninger.

Det er ikke gjort tilpasninger i regnskapet som skyldes evt. nye høringsutkast til KRS. Det har heller ikke funnet sted endring i regnskapsprinsipp i året.

Note 1 Endring i arbeidskapital

Balanseregnskapet :	31.12.2011	31.12.2010	Endring
2.1 Omløpsmidler	kr 1 495 062 539	kr 1 449 917 612	
2.3 Kortsiktig gjeld	kr 1 088 384 436	kr 1 051 092 373	
Arbeidskapital	kr 406 678 103	kr 398 825 239	kr 7 853 435

Drifts- og investeringsregnskapet :	Beløp	Sum
Anskaffelse av midler :		
Inntekter driftsregnskap	kr 3 499 403 589	
Inntekter investeringsregnskap	kr 245 918 452	
Innbet.ved eksterne finanstransaksjoner	kr 307 320 542	
Sum anskaffelse av midler	kr 4 052 642 583	kr 4 052 642 583
Anvendelse av midler :		
Utgifter driftsregnskap	kr 3 310 008 135	
Utgifter investeringsregnskap	kr 522 439 863	
Utbetalinger ved eksterne finanstransaksjoner	kr 176 817 711	
Sum anvendelse av midler	kr 4 009 265 709	kr 4 009 265 709
Anskaffelse - anvendelse av midler		kr 43 376 875
Endring ubrukte lånemidler (økning +/reduksjon-)		kr (37 251 040)
Endring arbeidskapital i drifts-og investeringsregnskap		kr 6 125 835
Endring arbeidskapital i balansen		kr 7 853 435

Endringen i arbeidskapital skyldes bl.a. økning i overføringer av midler fra eksterne, hvor midlene ved årsskiftet ennå ikke er bundet opp i gitte tilsagn, men avsatt til bundne fond. Differansen mellom endring i arbeidskapital i drifts- og investeringsregnskapet og i balansen utgjør kr 1.727.600,- og skyldes at ubalanse på kapitalkontoen er rettet opp med tilsvarende beløp, jfr. fylkestingets sak 67/11.

Note 2 Pensjon

Generelt om pensjonsordningene i fylkeskommunen

Troms fylkeskommune har kollektive pensjonsordninger i Statens pensjonskasse (SPK, for lærere i den videregående skole) og Kommunal Landspensjonskasse (KLP, for øvrige ansatte) som sikrer ytelsesbasert pensjon for de ansatte.

Pensjonsordningen omfatter alders-, uføre-, ektefelle-, barnpensjon samt AFP/tidligpensjon og sikrer alders- og uførepensjon med samlet pensjonsnivå på 66% sammen med folketrygden. Pensjonene samordnes med utbetaling fra NAV.

Regnskapsføring av pensjon

Etter § 13 i årsregnskapsforskriften skal driftsregnskapet belastes med pensjonskostnader som er beregnet ut fra langsiktige forutsetninger om avkastning, lønnsvekst og G-regulering. Pensjonskostnadene beregnes på en annen måte enn pensjonspremien som betales til pensjonsordningen, og det vil derfor normalt være forskjell mellom disse to størrelsene. Forskjellen mellom betalt pensjonspremie og beregnet pensjonskostnad betegnes premieavvik, og skal inntekts- eller utgiftsføres i driftsregnskapet. Premieavviket tilbakeføres igjen over det neste året eller de neste 15 årene. Fra og med 2012 må premieavviket tilbakeføres enten over 1 eller 10 år.

Bestemmelsene innbærer også at beregnede pensjonsmidler og pensjonsforpliktelser er oppført i balansen som henholdsvis anleggsmidler og langsiktig gjeld.

Økonomiske forutsetninger (§13-5):	KLP	SPK
Forventet avkastning pensjonsmidler	5,50 %	4,85 %
Diskonteringsrente	4,50 %	4,50 %
Forventet årlig lønnsvekst	2,96 %	2,96 %
Forventet årlig G- og pensjonsregulering	2,96 %	2,96 %

forts. note 2 Pensjon

Spesifikasjon av (a) samlet pensjonskostnad, (b) premieavvik, (c) pensjonsforpliktelser og (d) estimatavvik

(tall i hele tusen)

Pensjonskostnad (F § 13-1, C)	2011	2010
Årets pensjonsopptjening, nåverdi	109 503	99 769
Rentekostnad av påløpt pensjonsforpliktelse	94 006	97 946
- Forventet avkastning på pensjonsmidlene	-90 469	-92 550
Administrasjonskostnader	4 971	4 187
(a) Netto pensjonskostnad (inkl. adm.)	118 012	109 351
Betalt premie i året	142 936	139 914
(b) Årets premieavvik	24 925	30 562

	2011		2010	
Pensjonsmidler, pensjonsforpliktelser, akkumulert premieavvik (F § 13-1, E)		Arb. giveravg.		Arb. giveravg.
Brutto påløpt pensjonsforpliktelse pr. 31.12.	2 222 570	22 772	2 220 157	10 302
Pensjonsmidler pr. 31.12.	1 877 513		2 054 451	
(c) Netto pensjonsforpliktelse pr. 31.12.	345 057	22 772	165 706	10 302
Årets premieavvik	24 925	1 716	30 562	1 938
Sum premieavvik tidligere år (01.01.)	112 525	7 933	89 261	6 518
Sum amortisert premieavvik i året	-8 694	-652	-7 299	-523
Akkumulert premieavvik pr. 31.12	128 755	8 997	112 525	7 933

Spesifikasjon av estimatavvik 1)	2011		2010	
	Pensjonsmidler	Pensjonsforpliktelser	Pensjonsmidler	Pensjonsforpliktelser
Faktiske midler/forpliktelser (31.12. forrige år)	-1 687 287	2 058 242	-1 574 096	1 932 679
Estimerte midler/forpliktelser (01.01. dette år)	1 768 036	-2 094 180	1 627 374	-1 954 069
(d) Årets estimatavvik (01.01.)	80 749	-35 938	53 278	-21 390
Akkumulert avvik tidligere år (01.01. dette år)	286 415	-125 978	253 595	-113 586
Amortisert avvik dette år	-367 164	161 915	-20 458	8 998
Akkumulert estimatavvik 31.12 dette år	0	0	286 415	-125 978

1) Det skal foretas ny beregning av de pensjonsforpliktelser som ble balanseført i foregående års regnskap. Ved ny beregning skal oppdaterte grunnlagsdata og årets forutsetninger legges til grunn. Avviket mellom avlagte tall for pensjonsforpliktelser i foregående år og ny beregning kalles årets estimatavvik for pensjonsforpliktelser. Avviket mellom avlagte tall for pensjonsmidlene i foregående år og faktiske pensjonsmidler, kalles årets estimatavvik for pensjonsmidlene.

Note 3 Fylkeskommunens garantiansvar (FKR § 5 nr. 3)

Gitt overfor - vedrørende -	Adresse	Beløp pr. 31.12.		Utløper år
		2011	2010	
Sparebank1 Nord-Norge 2004: Bredbåndsfylket Troms AS	9298 Tromsø 9259 Tromsø	kr 50 000 000	kr 50 000 000	2014
Sparebank1 Nord-Norge 2009: Ryaforbindingen AS	9298 Tromsø 9261 Tromsø	kr 175 000 000	kr - kr 175 000 000	2028
Sum garantiansvar		kr 225 000 000	kr 225 000 000	

Note 4 Fordringer og gjeld til fylkeskommunale foretak, bedrifter og samarbeid jf. kommuneloven §§ 11 og 27

I 2011 opprettet Troms fylkeskommune det fylkeskommunale foretaket Troms Fylkestrafikk FKF, med hovedsete på Finnsnes. Vedtaket ble gjort av fylkestinget i sak 27/08.

Kommunal virksomhet - navn:	31.12. 2011		31.12. 2010	
	Fordringer	Gjeld	Fordringer	Gjeld
Kortsiktige poster				
Troms Fylkestrafikk FKF	kr 82 851 584	kr 1 184 772	kr -	kr -
Sum kortsiktige poster	kr 82 851 584	kr 1 184 772	kr -	kr -
Langsiktige poster				
Troms Fylkestrafikk FKF	kr -	kr -	kr -	kr -
Sum langsiktige poster	kr -	kr -	kr -	kr -

Det fylkeskommunale foretaket Troms fylkeskultursenter FKF ble omdannet til en fylkeskommunal institusjon fra 01.09.2006. OPUS FKF ble omdannet til aksjeselskap i 2007 (Edunor AS), men er senere avvirket (konkurs).

Note 5 Aksjer og andeler i varig eie

Selskapets navn	Eierandel i selskapet	Balanseført verdi 31.12.2011	Balanseført verdi 31.12.2010
Innovasjon Norge (986 399 445)	2,58 %	kr 505 263	kr 505 263
Nordnorsk Fjellovervåking IKS (SUS 2011) ¹⁾	-	kr 600 000	kr -
Troms Kraft AS (979 468 792)	60,0 %	kr 300 000 000	kr 300 000 000
Ymber AS (tidl. Nord-Troms Kraftlag AS) (914 678 412)	16,7 %	kr 100 000	kr 100 000
Landøy vannverk AL (970 128 441)	-	kr 1	kr 1
KLP, Egenkapitalinnskudd (938 708 606) ¹⁾	-	kr 28 202 392	kr 25 715 325
Kom Rev NORD IKS, Egenkapitalinnskudd (986 574 689)	-	kr 1 000 000	kr 1 000 000
K-Sekretariatet IKS, Egenkapitalinnskudd (988 064 920)	-	kr 216 000	kr 216 000
Senter for nordlige folk (994 331 795)	30,0 %	kr 1 308 000	kr 1 308 000
Halti Kvenkultursenter IKS (994 153 862)	10,0 %	kr 10 000	kr 10 000
NordNorsk Reiseliv AS (994 153 862) ²⁾	17,0 %	kr 789 368	kr 190 900
Tromspotet AS (971 588 780) ²⁾	0,5 %	kr 25 000	kr -
HOLT 4H Læringstun (997 779 932) ¹⁾	20,0 %	kr 20 000	kr -
NORUT (NorthernResearchInstitute) AS (964 479 836)	4,8 %	kr 2 500 000	kr 2 500 000
Troms Reiseliv AS (986 455 221) ^{3) 4)}	55,0 %	kr -	kr 550 000
Bredbåndsfylket AS (986 358 013)	80,7 %	kr 43 200 003	kr 43 200 003
Nord-Norsk Trafikksenter AS (983 814 425)	11,17 %	kr 310 000	kr 310 000
Tromsø ROMSA 2018 AS (885 876 722) ³⁾	13,79 %	kr -	kr 16 000
Dualog AS (951 400 491)	3,42 %	kr 153 000	kr 153 000
Hurtigruten ASA (914 904 633) ⁵⁾	5,28 %	kr 1 936 200	kr 1 936 200
INKO Industri- og Kompetansesenter AS (928 731 022)	41,00 %	kr 355 000	kr 355 000
Galvano AS (911 918 269)	0,17 %	kr 1 030	kr 1 030
Kunnskapsparken Nord AS (986 954 848)	14,2 %	kr 2 500 000	kr 2 500 000
TINE Meieriet Nord BA (984 050 623)	-	kr 2 500	kr 2 500
NORTURA SA (989 063 898)	-	kr 1 000	kr 1 000
Tromsprodukt AS (919 302 755)	28,85 %	kr 45 000	kr 45 000
Kunnskapsparken Finnsnes AS (845 854 572)	33,45 %	kr 3 000 000	kr 3 000 000
Nordtro AS (929 809 556)	49,09 %	kr 100 000	kr 100 000
Skjervøy nærradio A/L (970 422 668)	-	kr 1 000	kr 1 000
Stiftelsen Utviklingscenteret i Midt-Troms (955 435 494)	-	kr 60 000	kr 60 000
Film Camp AS (988 594 148)	34,05 %	kr 252 000	kr 252 000
Hålogaland Teater AS (920 093 914)	50,0 %	kr 50 000	kr 50 000
NordNorsk Filmsenter AS (959 844 852)	25,0 %	kr 25 000	kr 25 000
Polar Zoo AS (935 844 703)	0,29 %	kr 2 000	kr 2 000
Tromsø Veg AS (946 677 183)	33,3 %	kr 100 000	kr 100 000
Troms Explorer AS (991 936 610) ³⁾	0,00 %	kr -	kr 36 720
Nord Norsk Hestesenter AS (952 785 052)	20,0 %	kr 20 000	kr 20 000
Arvid Hansens minnestiftelse (981 575 946)	20,0 %	kr 25 000	kr 25 000
Tromsø boligbyggelag AL (847 890 622), 60 andeler	-	kr 9 000	kr 9 000
Diverse borettslag, Tromsø, andeler	-	kr 24 780	kr 24 780
A/L Harstad boligbyggelag (948 247 399), 14 andeler	-	kr 1 400	kr 1 400
LHL boligselskap, Storsteinnes, andel	-	kr 150	kr 150
Andre boligselskap/studentboliger, leieretter	-	kr 2 109 000	kr 2 109 000
Studiesenteret Finnsnes AS (988 137 715)	2,26 %	kr 6 909	kr 6 909
Stiftelsen Ferske Scener (994 832 549)	-	kr 50 000	kr 50 000
Barentssekretariatet Iks (976 085 817) (ingen kapital)	33,33 %	kr -	kr -
Sum		kr 389 615 995	kr 386 488 180

Merknader

1) Nyervervelser.

2) Aktivert (tidligere kjøp).

3) Avskrevet/tapsført/overdratt.

4) Feil i fjorårets regnskap.

5) Ligningsverdi for fylkets 1 048 461 aksjer i Hurtigruten ASA var kr 5 090 278,16 ved utgangen av 2010.

Den 30.12.11 var aksjen sluttnotert til kr 3,03. Det ville gitt en markedsverdi på kr 3 176 864 ved utgangen av 2011.

For de fleste av fylkeskommunenes aksjer og andeler vil det ikke foreligge noen reell markedsverdi.

Markedsverdi er derfor ikke opplyst, da denne ikke kan fastslås på rimelig sikker måte.

Note 6 Avsetning og bruk av fond

Samlede avsetninger og bruk av avsetninger i året	2011	2010
Beholdning 01.01	kr 395 216 949	kr 337 127 046
Avsetninger	kr 267 158 629	kr 201 791 833
Bruk av avsetninger	kr 176 456 511	kr 143 701 931
Til avsetning senere år	kr -	kr -
Netto avsetninger	kr 90 702 118	kr 58 089 902
Beholdning 31.12	kr 485 919 067	kr 395 216 949
Disposisjonsfond		
Beholdning 01.01	kr 67 927 104	kr 81 102 251
Bruk av fondet i driftsregnskapet	kr 8 715 851	kr 45 145 521
Bruk av fondet i investeringsregnskapet	kr 11 325 537	kr 14 956 109
Avsetninger til fondet	kr 43 117 891	kr 46 926 483
Beholdning 31.12	kr 91 003 607	kr 67 927 104
Bundne driftsfond		
Beholdning 01.01	kr 297 500 596	kr 234 808 726
Bruk av fondene i driftsregnskapet	kr 135 605 693	kr 64 959 731
Bruk av fondene i investeringsregnskapet	kr (1 608 556)	kr -
Avsetninger til fondene merknad 1)	kr 218 883 126	kr 127 651 600
Beholdning 31.12	kr 382 386 585	kr 297 500 596
Ubundne investeringsfond		
Beholdning 01.01	kr 14 504 910	kr 973 664
Avsetninger til fondene	kr 516 931	kr 13 794 452
Bruk av fondene	kr 12 192 289	kr 263 206
Beholdning 31.12	kr 2 829 551	kr 14 504 910
Bundne investeringsfond		
Beholdning 01.01	kr 15 284 339	kr 20 242 405
Avsetninger til fondene	kr 4 640 682	kr 13 419 298
Bruk av fondene	kr 10 225 697	kr 18 377 365
Beholdning 31.12	kr 9 699 324	kr 15 284 339
Egenkapital, endring i regnskapsprinsipp (fra tidligere likviditetsreserve)		
Beholdning 01.01	kr -90 343 163	kr -90 343 163
Avsetninger til likviditetsreserve drift	kr -	kr -
Bruk av likviditetsreserve drift	kr -	kr -
Beholdning 31.12	kr -90 343 163	kr -90 343 163

Negative avsetninger/netto forbruk vises med - foran.

Likviditetsreserven ble avvirket i 2008, og gamle saldi inntektsført i drifts- og investeringsregnskapet i 2008. Tidligere års føringer mot likviditetsreserven som følge av endringer i regnskapsprinsipp, ble i 2008 ompostert til en egen balansekonto under egenkapitalen.

Merknader til enkelte avsetninger:

Merknad 1):

- 4 833 260 Udisponerte spillemidler/kulturbyggmidler/andre kultur
- 197 429 262 Udisponerte RDA II-midler/RUP-midler/andre næring
- 7 899 833 Udisponerte tilskudd til utdanning, samferdsel m.fl.
- 8 720 772 Udisponerte tilskudd til tannhelsesektoren
- 516 931 Andre udisponerte eksterne midler
- 23 738 776 Andre udisponerte egne midler
- 13 138 974 Udisponerte interne driftsmidler (bl.a. til investeringstiltak)
- 4 640 682 Udisponerte interne investeringsmidler
- 6 240 141 Avsatt ledige midler iht fylkestingets vedtak

Note 7 Kapitalkonto

	DEBET		KREDIT
Saldo 01.01 (underskudd i kapital)	0	Saldo 01.01 (kapital)	1 798 239 168
Debetposter i året:		Kreditposter i året:	
Salg av fast eiendom, anlegg, utstyr, maskiner og transportmidler	775 000	Aktivering fast eiendom, anlegg, utstyr, maskiner og transportmidler	523 407 571
Avskrivning: Eiendom, anlegg, utstyr, maskiner og transportmidler	127 704 650		
Nedskrivning: Eiendom, anlegg, utstyr, maskiner og transportmidler	42 002 080	Oppskrivning fast eiendom/anlegg	0
Salg av aksjer/andeler	556 729	Kjøp av aksjer/andeler	1 128 305
Nedskrivning av aksjer/andeler	45 991	Oppskrivning av aksjer/andeler	115 163
Redusert egenkapitalinnskudd KLP	0	Aktivert egenkapitalinnskudd KLP	2 487 067
Avdrag på utlån, driftsregnskapet	0	Utlån, driftsregnskapet	0
Avdrag på utlån, investeringsregnskapet	374 894	Utlån, investeringsregnskapet	2 176 984
Avskrivning på utlån, driftsregnskapet	0	Avdrag på eksterne lån	89 383 548
Avskrivning på utlån, investeringsregnsk.	2 963 280	Korrigerings av tidligere års feil (2007)	1 727 600
Bruk av lånemidler	158 267 040		
Endring pensjonsforpliktelser (økning)	14 882 609	Endring pensjonsforpliktelser (reduksjon)	0
Endring (reduksjon) pensjonsmidler SPK	205 852 298	Endring (økning) pensjonsmidler SPK	
Endring (reduksjon) pensjonsmidler KLP		Endring (økning) pensjonsmidler KLP	28 914 830
Sum endringer i året:	553 424 571	Sum endringer i året:	649 341 068
Balanse 31.12 (kapital)	1 894 155 664	Balanse 31.12 (underskudd kapital)	0

Spesifikasjon av enkelte føringer mot kapitalkonto:

Kjøp av aksjer/andeler:	Nordnorsk Fjellovervåking IKS, kr 600 000 HOLT 4H Læringstun, kr 20 000 Tromspotet AS, kr 25 000 (tidligere kjøp balanseført)
Nedskrivning/salg aksjer/andeler:	Troms Reiseliv AS, kr 550 000 (inngår i NordNorsk Reiseliv AS) Tromsø ROMSA 2018 AS, kr 16 000 Troms Explorer AS, kr 36 720
Tap/avskrivning på utlån:	Årvikfisk AS, kr 400 000 Storfjord Torsk AS, kr 2 000 000 Lofitorsk AS, kr 500 000 Troms Explorer AS, kr 63 280

Nedskrivning utstyr, anlegg med mer:

Posten fremkommer som et resultat av gjennomgang og korrigerings av anskaffelsesverdi, akkumulert avskrivning samt restverdi på alle fylkeskommunens anleggsmidler.

Note 8 Salg av finansielle anleggsmidler

Troms fylkeskommune har ikke solgt aksjer klassifisert som anleggsmidler i 2011.

Note 9 Interkommunalt samarbeid etter kommuneloven § 27

Regnskap for interkommunale samarbeid etter kommuneloven (koml) § 27 skal inngå i årsregnskapet til den kommunen hvor samarbeidet har sitt hovedkontor. Troms fylkeskommune er ikke deltaker i slikt samarbeid.

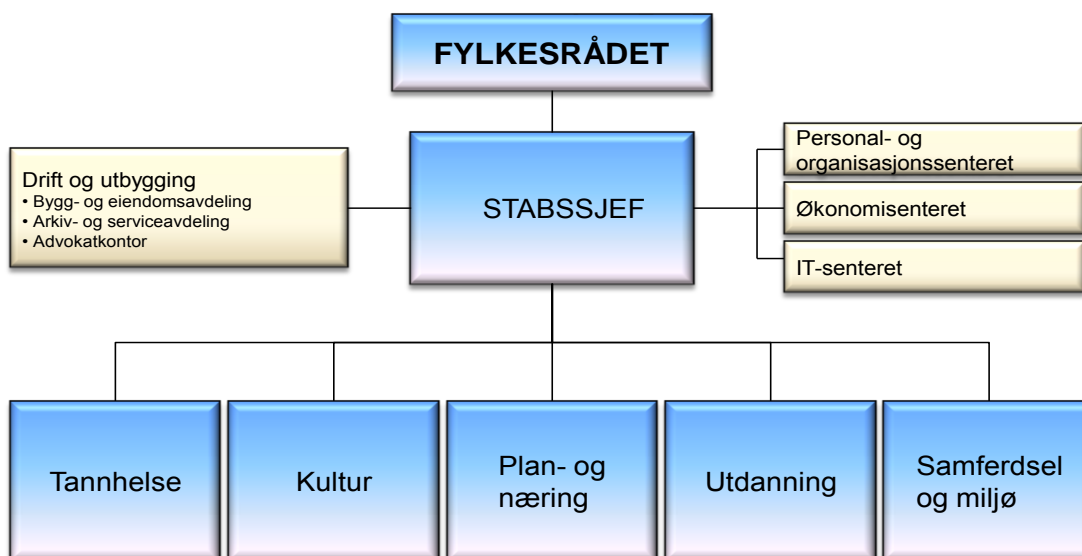
*Øvrige noter i henhold til
God Kommunal Regnskapsskikk*

Organisering av fylkeskommunens virksomhet (jf. KRS nr. 6)

Troms fylkeskommune blir styrt av direkte folkevalgte politikere. Fylkestinget, som velges hvert fjerde år, er fylkeskommunens øverste politiske styringsorgan og bestemmer rammene for den fylkeskommunale virksomheten.

Troms fylkeskommune er parlamentarisk styrt. Det innebærer at fylkeskommunen styres av et fylkesråd, som utgjør en "fylkesregjering", som vanligvis utgår fra flertallet i fylkestinget. Fylkesrådet har 5 medlemmer med ansvar for sine respektive sektorer. Fylkesrådet er øverste ansvarlige for den samlede fylkeskommunale administrasjonen. Fylkesrådet har ansvaret for den daglige styringen, etter fullmakt fra fylkestinget.

Administrativt er fylkeskommunen organisert i etater som hver er underlagt en ansvarlig fylkesråd. Hver etat har fått delegert økonomiske rammer fra fylkestinget og har selvstendig budsjettansvar innenfor de tildelte rammene.



Pr. 1. januar 2011

Den samlede virksomheten til Troms fylkeskommune var i 2011 organisert innenfor fylkeskommunens ordinære organisasjon, med unntak av kollektivtransporten som ivaretas av Troms fylkestrafikk FKF. Foretaket ble etablert i 2011, og store deler av den fylkeskommunale virksomheten knyttet til kollektivtransport er i løpet av 2011 blitt overført foretaket.

Note 10 Vesentlige poster i regnskapet

Vesentlige poster i regnskapet som er viktige for å vurdere og analysere regnskapet er opplyst om i denne noten. Dette er poster som er av regnskapsmessig betydning eller kan ha en spesiell politisk interesse. Oversikten er ikke uttømmende, men opplistet etter beste vurderingsevne.

Investeringsregnskapet:

Staten har i 2011 utbetalt 78,8 mill. kroner til finansiering av pågående rassikringstiltak på fylkeskommunale veier. Det er i tillegg benyttet om lag 32,5 mill. kroner i statlige midler til andre pågående prosjekt. 92,2 mill. kroner av investeringene i Ryaforbindingen er finansiert gjennom bompengetilskudd.

Driftsregnskapet:

Plan - og næringsetaten videreforderer betydelige tilskudd fra staten til næringslivet i Troms. Tilsagn gitt i 2011 er kostnadsført i regnskapet med tilsagnsbeløpene, ført mot kortsiktig gjeld for utbetaling senere år. Mottatte men ikke disponerte midler er avsatt på bundet fond. Dette dreier seg om relativt store beløp, med stor betydning for brutto-/netto driftsresultat i årsregnskapet.

Premieavviket vedrørende pensjonsordningene er i 2011 inntektsført med 24,925 mill. kroner. Jfr. note 2. Beløpet er disponert og medgått/utbetalt i løpet av regnskapsåret. Premieavviket er en teknisk beregning av forhold knyttet til pensjon, som det ikke følger likviditet med. Enkelte kommuner/fylkeskommuner velger derfor å ikke disponere av premieavviket.

Statens vegvesen, Region Nord, fører løpende regnskap for fylkesvegene i Troms (både drifts- og investeringsutgifter). Fylkeskommunen utbetaler forskuddsvis et månedlig á-konto beløp, som avregnes mot faktiske månedlige regnskap i ettertid. Mellomværende fremkommer på en mellomregnskapskonto i fylkeskommunens balanseregnskap. Som følge av forvaltningsreformen som trådte i kraft fra 1.1.2010 har disse pengestrømmene økt betydelig. Fra og med 2011 foretar Statens Vegvesen periodisering av fylkeskommunens regnskap i henhold til anordningsprinsippet.

Det vises ellers til note 7 hvor vesentlige transaksjoner mot fylkeskommunens kapitalkonto er listet opp og note 23 som inneholder korrigeret netto driftsresultat til fylkeskommunens driftsaktivitet.

Note 11 Vesentlige transaksjoner/forpliktelser

Troms fylkeskommunes leasingavtaler er/skal være operasjonelle. Fylkestinget godkjente imidlertid i sak 67/11 en finansiell leasingavtale inngått ved Bardufoss videregående skole for leie av biler. Avtalen er ikke tatt inn i fylkeskommunens balanseregnskap pr 31.12.2011, da den er inngått tidligere år og snart utløper.

Fylkeskommunen hadde i 2011 ingen ekstraordinære langsiktige leieavtaler, driftsavtaler med private o.l. De største avtalepartene/leverandørene til fylkeskommunen fakturerte i 2011 fylkeskommunen for følgende:

Statens Vegvesen	-783 545 869
Torghatten Nord AS	-208 150 494
Cominor AS	-134 638 058
Boreal Transport Nord AS	-124 309 790
Innovasjon Norge	-84 272 330
Kommunal Lands Pensjonskasse KLP	-75 398 375
Statens Pensjonskasse, forsikring	-71 612 497
Torghatten Holding AS	-41 479 840
Bredbåndsfylket Troms AS	-27 532 401
Tide Sjø AS	-27 499 998
Bjørklids Ferjerederi AS	-27 276 936
Troms Kraft AS	-26 474 421
Tromsø Kommune	-25 337 737
Atea AS	-24 413 720
Tromsø Havnevesen	-21 847 566
Fjord MRF AS	-19 056 923
	<hr/>
	-1 864 312 895

Note 12 Anleggsmidler

(tall i hele tusen)

	Elev- PC	EDB-utstyr, kontor- maskiner	Maskiner, inventar, transportm. mm	Tekniske anl./bygg, parker. plasser	Tannklin. idrettshaller, boliger, skoler, veier	Adm.bygg, forretn.bygg, kulturbygg	SUM
Anskaffelseskost							
01.01	29 280	49 212	80 074	14 462	4 122 742	362 184	4 657 955
Årets tilgang	0	3 505	13 755	0	501 488	4 660	523 408
Årets avgang	0	0	0	0	775	0	775
Anskaffelseskost							
31.12	29 280	52 717	93 830	14 462	4 623 455	366 843	5 180 587
Akk avskrivninger							
31.12	24 066	36 099	41 285	2 232	1 591 902	103 873	1 799 457
Netto akk. og rev. nedskrivninger	0		0	0	0	0	0
Akk. avskr. og nedskr. 31.12.	24 066	36 099	41 285	2 232	1 591 902	103 873	1 799 457
Bokført verdi pr.							
31.12	5 215	16 618	52 545	12 230	3 031 552	262 970	3 381 130
Årets avskrivninger	9 760	8 558	8 007	723	93 412	7 244	127 705
Årets nedskrivninger	0	0	0	0	0	0	0
Årets reverserte nedskrivninger	0	0	0	0	0	0	0
Økonomisk levetid	3 år	5 år	10 år	20 år	40 år	50 år	
Avskrivningsplan	Lineær	Lineær	Lineær	Lineær	Lineær	Lineær	

Verdien av fylkeskommunens anleggsmidler (anskaffelseskost 01.01 og akkumulert avskrivning 01.01) er justert i forbindelse med gjennomgang av alle anleggsmidlene ved igangsetting av ny anleggsmodul knyttet til Troms fylkeskommunes økonomisystem. Det er avdekket feil tidligere år både i forbindelse med aktivering og avskrivninger. Slike feil er nå rettet opp i anleggsmodulen. Se note 7.

Verdien av utstyr, maskiner, transportmidler, tekniske anlegg m.v. fremkommer under kapittel 2.24 og verdien av faste eiendommer, fylkesveger og anlegg fremkommer under kapittel 2.27.

Note 13 Investeringsoversikt

Prosjekt/sector	Prosjektnr	Medgått 2011
<u>Utdanningssektoren</u>		
Kongsbakken vgs	8866	9 434 220
Nordreisa vgs	8877	5 152 766
TMS: Navigasjonssimulator (gmdss-sim)	2288	2 915 295
Bardufoss vgs: Ekstramidler flyfag	2148	2 500 000
Stangnes vgs	8894	1 972 044
Internasjonal skole, Breivika	8895	902 958
Diverse investeringer vgs		952 858
Investering i div. varige driftsmidler		5 868 284
	<i>Sum</i>	<i>kr 29 698 424</i>
<u>Tannhelsesektoren</u>		
Dentalteknisk utstyr/diverse investering	3802/ 3803	882 420
	<i>Sum</i>	<i>kr 882 420</i>

forts. note 13 Investeringsoversikt
--

Prosjekt/sektor	Prosjektnr	Medgått 2011
<u>Samferdselssektoren</u>		
Fv 858 Ryaforbindingen	7200	93 464 653
Fv 53 G/S-veg Kroken-Skjelnan	7209	32 160 706
Opprusting Rotsund fergeleie	7119	31 804 444
Fv 91 Hov-Breivikeidet	7221	26 155 730
Fv 86 Rassikring Ballesviskaret	7220	25 563 327
Fv 867 Stornes ferjekai	7204	23 881 108
Rassikring Dale-Alvestad	7108	23 844 521
Kollektivtrase Kvaløysletta	7219	15 991 950
Fv 265 Fredheim 856 - Tenskjær	7136	15 803 667
Fv 86 Gryllefjordbotn	7245	15 791 018
Bruforbindingelse Kveøy	7109	15 667 100
Fv 54 Sommarøy bru	7138	15 524 171
Fv 302 - Opprusting fergeleier	7133	14 256 027
Ras i Lyngen	7228	13 187 308
Fv 243 Sifjordskaret III	7246	10 054 192
Fv 365 Opprusting Alteidet-Jøkelfjord	7129	10 001 214
Tromsøpakke II	7021	10 000 000
Fv 863 Langsundforbindingen	7210	8 163 042
Fv 51 Sjursnes XF 52 - St	7145	8 101 631
Kollektivterminal Kaldfjordeidet	7242	7 329 783
Fv 263 Kvalsundtunnelen	7202	6 897 269
Fv 84 Karavik - Skårvik	7239	6 618 559
Fv 174 Tamok bru X87 - Tverrelvmo	7137	6 559 015
Fv 867 Bjarkøyforbindingen	7231	6 022 592
Fv 304 Hansnes-Grunnes	7261	5 459 772
Fv 302 - Opprusting fergeleier	7134	5 078 600
Fv 862 Kaldfjord (Tromsø)	7207	4 670 630
Fv 86 Torskenpakke	7201	3 349 536
Fv 91 Breivikeidet bru	7205	2 999 740
Kaperskaret tunnel	7256	2 987 102
Pollfjelltunnelen	7241	2 280 232
Fv 86 Rassikring Torskenskaret	7233	2 093 351
Fv 10 Sørliveien	7230	2 056 653
Utbedring Rolla	7274	1 478 492
Fv 86 Sikring over Fv 86	7254	1 383 975
Fv 866 Maursund - tunnel	7229	1 255 678
Diverse mindre investeringer		3 649 344
	<i>Sum</i>	<i>kr 481 586 130</i>
<u>Administrasjon/felles/diverse</u>		
Fylkestingssalen	8840/8846/ 1153	4 356 336
Nytt lønns- og personalsystem	1160	1 419 586
Ehandel/EFB/Oppgradering økonomisyst.	1103/1104	948 246
Digitalisering av forvaltningen	1152	977 288
Tilrettelegg.forv.reform/profilering fylkeshuset	8879	403 308
Investering i div. varige driftsmidler		3 136 263
	<i>Sum</i>	<i>kr 11 241 026</i>
Sum investeringsoversikt (prosjekt)		kr 523 408 000
Investeringene er finansiert slik:		
Salg av eiendom	kr	959 143
Tilskudd fra andre	kr	133 686 648
Overført driftsregnskapet	kr	107 107 310
Bruk av lån	kr	158 267 041
Fond/andre inntekter	kr	123 387 858
	kr	523 408 000

Note 14 Markedsbaserte finansielle omløpsmidler

Troms fylkeskommune er ikke i besittelse av markedsbaserte finansielle omløpsmidler. Fylkeskommunens aksjeinvesteringer er gjort ut fra næringspolitiske eller samfunnsmessige hensyn, og derfor vurdert som finansielle anleggsmidler med et antatt varighetsperspektiv på over ett år.

Note 15 Obligasjoner som holdes til forfall

Troms fylkeskommune har ingen obligasjoner klassifisert som anleggsmidler. Troms fylkeskommune har bokført bykredittobligasjoner med kr 2 000,- (omløpsmidler).

Note 16 Langsiktig gjeld og avdrag

Fordeling av langsiktig gjeld i fylkeskommunen	31.12.2011	31.12.2010
Lånegjeld på fylkeskommunens tjenesteområder	1 534 713 833	1 503 081 381
Ubrukte lånemidler	21 577 551	58 828 591
Fordeling av langsiktig gjeld på långiver	31.12.2011	31.12.2010
Husbanken	0	7 554 000
Kommunalbanken	1 414 132 280	1 405 352 550
Sparebanken Nord-Norge	453 332	839 990
Kommunekreditt	120 128 221	0
Kommunal Lands Pensjonskasse	0	89 334 841
Sum nye låneopptak i året	121 016 000	157 000 000
Fylkeskommunens totale langsiktige gjeld	1 534 713 833	1 503 081 381

Fordeling av langsiktig gjeld etter rentebetingelser	Langs.gjeld	% andel
	31.12.2011	
Langsiktig gjeld med fast rente	kr 705 968 363	46,00 %
Langsiktig gjeld med flytende rente	kr 828 745 470	54,00 %
Veid gjennomsnittlig kredittid* (hele låneporteføljen)	18,2 år	
Veid gjennomsnittlig durasjon (hele låneporteføljen)	1,9 år	
Veid gjennomsnittlig rente (hele låneporteføljen)	3,60 %	

* Dvs vektet løpetid som gjenstår før låneporteføljen i sin helhet er nedbetalt.

I løpet av året er ubrukte lånemidler redusert med 37,25 mill. kr. Fylkestinget har i sak 73/08 vedtatt retningslinjer for bl.a. bruk av lånemidler, noe som gir mulighet for økt inntektsføring av ubrukte lånemidler det enkelte regnskapsår.

Minste tillatte avdrag

Fylkeskommunen beregner minste tillatte avdrag jf. kommuneloven (koml) § 50 nr. 7.

Dette gjøres ved å vekte gjenværende levetid på driftsmidlene i forhold til bokført verdi totalt. Løpetid for avdragene totalt sett skal som minimum samsvare med veid levetid for driftsmidlene.

Utgiftsførte avdrag i driftsregnskapet	kr	78 414 556,00
Utgiftsførte e.o. avdrag i investeringsregnskapet	kr	-
Kapitalslit på lånefinansierte anleggsmidler (minste tillatte avdrag)	kr	44 719 370,00
Avvik (*1)	kr	33 695 186,00

*1 Et positivt avvik betyr at fylkeskommunen betaler tilsvarende mer i avdrag enn det som antas å være kapitalslitet på anleggsmidlene (avskrivningene). En sammenligning av utgiftsførte avdrag med kapitalslit på lånefinansierte anleggsmidler, ved bruk av en annen akseptert metode, beregnet som sum langsiktig gjeld dividert på sum anleggsmidler multiplisert med årets avskrivninger, gir krav til minste tillatte avdrag lik kr 63 387 564, som gir et avvik på kr 15 026 992. Dvs at fylkeskommunen ligger innenfor kravet om minste tillatte avdrag uansett valg av beregningsmetode.

Note 17 Endringer i regnskapsprinsipp - avvikling av likviditetsreserven

Som en følge av endringer i forskrift om årsregnskap og årsberetning, er virkning av endringer i regnskapsprinsipp i 2007 og tidligere, som er regnskapsført mot likviditetsreserven, ført over til egne egenkapitalkontoer for endring av regnskapsprinsipp. Dette ble gjort i 2008, da likviditetsreserven ble avviklet.

Konto for endring av regnskapsprinsipp består pr. 31.12.2011 av følgende poster:

	År	Utgift	Inntekt
Utbetalte feriepenger	1993	18 867 913	0
Påløpte renter	2001	27 910 450	0
Varebeholdning	2001	43 564 800	0
Innlemming av lærlingetilskudd *	2003	0	0
Sum bokført mot likviditetsreserve (alle tall i hele tusen)		90 343 163	0

* De økonomiske virkningene av innlemming av lærlingetilskuddet i 2003 ble ført direkte i resultatregnskapet, og ikke mot likviditetsreserven.

Konto for endring av regnskapsprinsipp viser	31.12.2011	31.12.2010
Endring av regnskapsprinsipp som påvirker AK (drift)	90 343 163	90 343 163
Endring av regnskapsprinsipp som påvirker AK (investering)	0	0
Sum	90 343 163	90 343 163

Note 18 Regnskapsmessig merforbruk/mindreforbruk Udekket udisponert i investeringsregnskapet

Posten regnskapsmessig merforbruk/mindreforbruk (driftsregnskapet) og udekket/udisponert (investeringsregnskapet) under egenkapitalen i balansen er satt sammen som følger:

Regnskapsår	Fra driftsregnskapet		Fra investeringsregnskapet	
	Merforbruk	Mindre- forbruk	Udekket	Udisponert
2010	0	47 325 814	0	0
2011	0	0	0	0
Endring	0	47 325 814	0	0

Driftsregnskapet er gjort opp med merforbruk/mindreforbruk = kr 0.

Note 19 Antall årsverk og ytelser til ledende personer og revisor

Årsverk

Antall årsverk i fylkeskommunen i regnskapsåret var 1 867. Antall årsverk har økt med 136 siden 2006. Endringen skyldes i all hovedsak nye stillinger innen utdanningssektoren og tannhelsetjenesten, samt at vakante stillinger i tannhelsetjenesten er fylt opp, samt nye stillinger knyttet til samferdsel (bl.a. overtakelse av ruteopplysningen for Nord-Norge), næring, kultur og fylkesrådsleders kontor (prosjektstillinger og stillinger knyttet til nye oppgaver). Det har også vært en økning i antall årsverk som følge av forvaltningsreformen som trådte i kraft fra 1. januar 2010. Økningen fra 2010 til 2011 kom på utdanningssektoren, Tannhelsetjenestens Kompetansesenter for Nord-Norge (TKNN) og ved Troms Fylkestrafikk FKF.

Ytelser til ledende personer	2012	2011	2010
Fylkesrådsleder	kr 840 067	kr 779 738	kr 732 564
Fylkesordfører (og fylkesrådene)	kr 800 064	kr 742 608	kr 697 680

Godtgjørelse til revisor

Fylkeskommunens revisor er Kom Rev NORD IKS, postboks 823, 9488 HARSTAD. Samlede godtgjørelser til revisor utgjorde kr 2 767 000 i 2011. Revisjon omfatter regnskapsrevisjon, forvaltningsrevisjon og diverse attestasjonsoppdrag.

I tillegg betalte fylkeskommunen kr 887 000 i 2011 til K-Sekretariatet IKS. K-Sekretariatet IKS er kontrollutvalgets sekretariat.

Note 20 Betingete forhold og hendelser etter balansedagen

Troms fylkeskommune har saksøkt AS TIRB / Cominor AS med krav om erstatning. I Nord-Troms Tingretts dom ble fylket tilkjent erstatning og delvis dekning av egne saksomkostninger. Dommen er anket til Hålogaland lagmannsrett av både fylket og selskapene, men ankeforhandlingen er ikke gjennomført. Ved avslutningen av hovedforhandlingen i Nord-Troms Tingrett var selskapenes saksomkostninger på 1,4 mill kroner.

Lemminkäinen Norge AS krever erstatning fra Troms fylkeskommune og Staten, fastsatt etter rettens skjønn oppad begrenset til 16,25 mill kroner (og saksomkostninger på 0,98 mill kroner). Saken har vært behandlet i Nord-Troms Tingrett. Lemminkäinen Norge AS har anket dommen til Hålogaland lagmannsrett. Ankeforhandlingen er gjennomført og dom forventes avsagt i uke 9. Saksøkte har nedlagt påstand om at anken forkastes og krevd egne saksomkostninger dekket. I denne saken er det lagt til grunn en fordelingsnøkkel mellom staten og fylket på 14/86.

Fylkeskommunen har mottatt prosessvarsel fra Lysvoll Holding AS med krav om erstatning på 7 mill kroner (med forbehold om at erstatningskravet kan bli økt). Fylkeskommunen bestrider at det foreligger rettslig grunnlag for erstatningskravet. Stevning er ikke mottatt pr. dags dato.

Ole Nordmo & Sønn AS hevder å ha et utestående krav på fylkeskommunen på 3,5 mill kroner. Fylkeskommunen bestrider at det foreligger rettslig grunnlag for kravet. Saken er behandlet i forlikrådet og vil bli henvist til retten.

Note 21 Samlet ekstern gjeldsforpliktelse

Fylkeskommunen er, i tillegg til de gjeldsforpliktelse som følger av fylkeskommuneregnskapet, jf. note 16, også ansvarlig for lånegjelden til Troms Fylkestrafikk FKF som ved årsskiftet utgjorde 11,5 mill kroner. Samlet ekstern gjeldsforpliktelse utgjorde derfor ved årsskiftet 1 546 mill kroner.

Note 22 Utgiftsført estimert tap på krav

	2011	2010
Det er utgiftsført for estimerte usikre krav i balansen pr. 31.12:	2 908 722	1 037 863
Utgiftsføringen har redusert balanseverdiene for følgende poster:		
Fordringer - utdanningssetaten (ikke fordelt i 2011)	0	724 562
Fordringer - kulturetaten (ikke fordelt i 2011)	0	34 488
Fordringer - bygg- og eiendomssektoren (ikke fordelt i 2011)	0	278 813
Fordringer - tapt momskompensasjon (Statens Vegvesen)	994 424	
Fordringer - andre (for en stor del gamle elev-pc-krav)	1 914 298	0
Sammensetning av årets utgifter på tap på krav:		
Endring i estimerte tap på krav	1 870 859	-1 488 164
Avskrivning av endelig tapte fordringer i året	636 707	971 116
Innkomet på tidligere avskrevne fordringer	-41 145	116 829
Totale utgifter belastet driftsregnskapet	2 466 421	-400 219

Troms fylkeskommune har balanseført (under anleggsmidler) utlån til følgende selskap som i 2010 kom under konkursbehandling: Troms Slakteridrift AS (restlån 214 284) og Norsk Marin Settefisk AS (restlån 690 000). Det er sendt inn krav til konkursboene. Det foreligger ikke (kjent) oppgjør i disse konkursboene på tidspunkt for regnskapsavleggelse.

Note 23 Netto driftsresultat

	<u>2011</u>	<u>2010</u>
Netto driftsresultat iht. årsregnskapet	-177 460 970	-228 808 157
For at netto driftsresultat skal gi økonomisk informasjon om hvordan driften i fylkeskommunen har vært siste år, må det korrigeres for følgende forhold:		
- Bruk av bundne fond	-135 605 693	-64 959 731
+ Avsetning til bundne fond	218 883 126	127 651 600
-/+ Bruk-/dekning av tidligere års regnskapsm.mindre-/merforbruk	<u>-47 325 814</u>	<u>-4 557 592</u>
Korrigert netto driftsresultat til fylkeskommunens driftsaktivitet	<u>-141 509 350</u>	<u>-170 673 879</u>

Note 24 Forvaltningsreform - fylkeskommunal overtakelse av tidligere riksveger

I forbindelse med forvaltningsreformen som trådte i kraft 1.1.2010, overtok Troms fylkeskommune (vederlagsfritt) ansvaret for store deler av riksvegnettet i Troms fylke, inkl. eierskapet til disse vegene. I regnskapet for 2010 ble det presentert en oversikt over disse nye fylkesvegene.

I henhold til uttalelse fra GKRS av 17.12.2010 om aktivering av nye fylkesveger i fylkeskommunenes regnskap, er de nye fylkesvegene, med tilhørende anlegg, som ble overført fra staten 1. januar 2010, aktivert i Troms fylkeskommunes balanse uten verdsettelse, dvs. til kroner 0,-.

Investeringsregnskapet

Troms fylkeskommune - investeringsregnskap pr sektor/prosjekt

Prosjekt	Konto	Beskrivelse	Regnskap 2011	Budsjett 2011	Avvik 2011	Regnskap 2010
Sektor 00 Politiske styringsorganer						
0005 HOLT 4H Læringstun						
0005	05290	Kjøp av aksjer og andeler	20 000,00	20 000	0,00	0,00
0005	09700	Overføring fra driftsregnskapet	-20 000,00	-20 000	0,00	0,00
Sum HOLT 4H Læringstun			0,00	0	0,00	0,00
Sum Politiske styringsorganer			0,00			0,00
Sektor 10 Stabssjef						
0000 Uten prosjekt						
0000	05290	Kjøp av aksjer og andeler	600 000,00	600 000	0,00	0,00
0000	09700	Overføring fra driftsregnskapet	-600 000,00	-600 000	0,00	0,00
Sum Uten prosjekt			0,00	0	0,00	0,00
Sum Stabssjef			0,00			0,00
Sektor 11 Drifts- og utbyggingssenteret						
0000 Uten prosjekt						
0000	01971	Dokumentavgift/tinglysningsgebyr	64 595,00	0	-64 595,00	174 397,00
0000	01979	Andre avgifter/lisenser	0,00	0	0,00	18 789,78
0000	02001	Inventar	0,00	0	0,00	425 668,40
0000	02002	Kontorutstyr	97 400,00	97 400	0,00	421 842,00
0000	02011	Kjøp av kontormaskiner	1 044 882,00	1 044 882	0,00	0,00
0000	02041	IT-utstyr	0,00	0	0,00	61 316,00
0000	02101	Kjøp av transportmidler	0,00	0	0,00	339 000,00
0000	02329	Diverse felleskostnader	28 736,30	0	-28 736,30	0,00
0000	02339	Diverse kostnader, bygg	12 155,20	0	-12 155,20	0,00
0000	02739	Andre bikostnader, bygg	126 614,50	0	-126 614,50	0,00
0000	04290	Mva på vederlag, mva-pliktig	259 442,75	255 261	-4 181,75	113 025,30
0000	05480	Avsetning til ubundne investeringsfond	0,00	0	0,00	970 420,00
0000	06701	Salg av boliger	-86 646,50	0	86 646,50	-2 541 664,20
0000	06702	Salg av tomter	-104 563,00	0	104 563,00	-45 900,00
0000	06709	Salg av annen fast eiendom	0,00	0	0,00	-25 650,00
0000	09400	Bruk av disposisjonsfond	-591 157,30	-591 157	0,30	-250 669,00
0000	09480	Bruk av ubundne investeringsfond	-45 073,75	0	45 073,75	0,00
0000	09700	Overføring fra driftsregnskapet	-806 385,20	-806 386	-0,80	-1 110 183,00
Sum Uten prosjekt			0,00	0	0,00	-1 449 607,72
1150 Oppgradering til Office 2007						
1150	01980	Lisenser dataprogrammer	0,00	0	0,00	581 512,00
1150	04290	Mva på vederlag, mva-pliktig	0,00	0	0,00	145 378,00
1150	06701	Salg av boliger	0,00	0	0,00	-448 000,00
1150	09700	Overføring fra driftsregnskapet	0,00	0	0,00	-278 890,00
Sum Oppgradering til Office 2007			0,00	0	0,00	0,00
1151 Forbedring IKT- støtte						
1151	00402	Overtid driftspersonell	0,00	0	0,00	12 423,26
1151	01570	Utgifter til faglig veiledning/kompetanseheving	0,00	0	0,00	60 378,50
1151	02041	IT-utstyr	0,00	0	0,00	812 908,12
1151	02042	Programvare	0,00	0	0,00	156 301,87
1151	02709	Andre konsulentjenester	0,00	0	0,00	34 850,00
1151	04290	Mva på vederlag, mva-pliktig	0,00	0	0,00	233 138,25
1151	06701	Salg av boliger	0,00	0	0,00	-1 048 000,00
1151	09700	Overføring fra driftsregnskapet	0,00	0	0,00	-262 000,00
Sum Forbedring IKT- støtte			0,00	0	0,00	0,00

Troms fylkeskommune - investeringsregnskap pr sektor/prosjekt

Prosjekt	Konto	Beskrivelse	Regnskap 2011	Budsjett 2011	Avvik 2011	Regnskap 2010
1152 Digitalisering av forvaltningen						
1152	00402	Overtid driftspersonell	5 771,69	0	-5 771,69	0,00
1152	02041	IT-utstyr	528 463,00	0	-528 463,00	0,00
1152	02042	Programvare	89 099,60	729 080	639 980,40	0,00
1152	02709	Andre konsulenttjenester	159 650,40	0	-159 650,40	0,00
1152	04290	Mva på vederlag, mva-pliktig	194 303,25	248 207	53 903,75	0,00
1152	09700	Overføring fra driftsregnskapet	-977 287,94	-977 287	0,94	0,00
Sum Digitalisering av forvaltningen			0,00	0	0,00	0,00
1153 Videooverf./fylkestingssamlinger						
1153	00402	Overtid driftspersonell	4 738,02	0	-4 738,02	0,00
1153	02041	IT-utstyr	6 975,00	0	-6 975,00	0,00
1153	02042	Programvare	57 876,00	79 984	22 108,00	0,00
1153	02709	Andre konsulenttjenester	11 684,70	0	-11 684,70	0,00
1153	04290	Mva på vederlag, mva-pliktig	18 706,55	19 996	1 289,45	0,00
1153	09700	Overføring fra driftsregnskapet	-99 980,27	-99 980	0,27	0,00
Sum Videooverf./fylkestingssamlinger			0,00	0	0,00	0,00
7274 Utbedring Rolla						
7274	09400	Bruk av disposisjonsfond	-478 491,50	0	478 491,50	0,00
Sum Utbedring Rolla			-478 491,50	0	478 491,50	0,00
8001 Avgiftspliktig omsetning						
8001	02011	Kjøp av kontormaskiner	541 600,00	541 600	0,00	0,00
8001	09700	Overføring fra driftsregnskapet	-541 600,00	-541 600	0,00	0,00
Sum Avgiftspliktig omsetning			0,00	0	0,00	0,00
8837 Breivika vg. skole - Hotell-og Næringsmiddelfag						
8837	00512	Andre honorarer	8 250,00	0	-8 250,00	0,00
8837	00990	Arbeidsgiveravgift folketrygden	651,75	0	-651,75	0,00
8837	02004	Kunstnerisk utsmykking	5 000,00	0	-5 000,00	100 000,00
8837	02739	Andre bikostnader, bygg	-1 866,75	0	1 866,75	0,00
8837	04290	Mva på vederlag, mva-pliktig	1 866,75	0	-1 866,75	0,00
8837	05300	Dekning tidligere års merforbruk	0,00	692 353	692 353,00	0,00
8837	09700	Overføring fra driftsregnskapet	-692 352,49	-692 353	-0,51	0,00
Sum Breivika vg. skole - Hotell-og Næringsmiddelfag			-678 450,74	0	678 450,74	100 000,00
8840 Klimaanlegg fylkestingsalen						
8840	01409	Andre annonseutgifter	3 318,80	0	-3 318,80	0,00
8840	01972	Byggesaksgebyrer	7 896,00	0	-7 896,00	0,00
8840	02334	Tømrer- og snekkerarbeider	2 258 165,80	0	-2 258 165,80	0,00
8840	02346	Luftbehandlingsanlegg	0,00	3 240 000	3 240 000,00	0,00
8840	02721	Arkitekt	117 900,00	0	-117 900,00	0,00
8840	02723	Rådgivende ing., VVS	628 290,00	0	-628 290,00	0,00
8840	02724	Rådgivende ing., elektro	45 000,00	0	-45 000,00	0,00
8840	02731	Kopiering, trykking, bygg	9 588,80	0	-9 588,80	0,00
8840	04290	Mva på vederlag, mva-pliktig	767 289,85	760 000	-7 289,85	0,00
8840	06701	Salg av boliger	0,00	-2 000 000	-2 000 000,00	0,00
8840	09100	Bruk av lån	-3 077 449,25	-1 240 000	1 837 449,25	0,00
8840	09700	Overføring fra driftsregnskapet	-760 000,00	-760 000	0,00	0,00
Sum Klimaanlegg fylkestingsalen			0,00	0	0,00	0,00
8841 Bardufoss Høgtun vgs – nybygg og ombygging						
8841	02323	Nybygg og nyanlegg	-273,00	0	273,00	0,00
8841	02329	Diverse felleskostnader	273,00	0	-273,00	0,00
8841	04290	Mva på vederlag, mva-pliktig	0,00	0	0,00	0,00
8841	09100	Bruk av lån	0,00	0	0,00	0,00
8841	09700	Overføring fra driftsregnskapet	0,00	0	0,00	0,00
Sum Bardufoss Høgtun vgs – nybygg og ombygging			0,00	0	0,00	0,00

Troms fylkeskommune - investeringsregnskap pr sektor/prosjekt

Prosjekt	Konto	Beskrivelse	Regnskap 2011	Budsjett 2011	Avvik 2011	Regnskap 2010
8842 Finnjordbotn vgs – nybygg verkstedlokaler						
8842	02323	Nybygg og nyanlegg	0,00	81 000	81 000,00	0,00
8842	02721	Arkitekt	25 437,60	0	-25 437,60	0,00
8842	02739	Andre bikostnader, bygg	450,00	0	-450,00	0,00
8842	04290	Mva på vederlag, mva-pliktig	6 359,40	19 000	12 640,60	0,00
8842	09100	Bruk av lån	-32 247,00	0	32 247,00	0,00
8842	09700	Overføring fra driftsregnskapet	0,00	-100 000	-100 000,00	0,00
Sum Finnjordbotn vgs – nybygg verkstedlokaler			0,00	0	0,00	0,00
8846 Fylkestingsalen - Lyd- og bildeanlegg						
8846	02041	IT-utstyr	23 170,00	0	-23 170,00	0,00
8846	02365	Lyd og bildeanlegg	267 952,80	314 000	46 047,20	0,00
8846	02724	Rådgivende ing., elektro	42 354,00	0	-42 354,00	0,00
8846	02731	Kopiering, trykking, bygg	1 648,40	0	-1 648,40	0,00
8846	04290	Mva på vederlag, mva-pliktig	83 781,30	78 000	-5 781,30	0,00
8846	09100	Bruk av lån	-400 000,00	-292 000	108 000,00	0,00
8846	09400	Bruk av disposisjonsfond	-18 906,50	-100 000	-81 093,50	0,00
Sum Fylkestingsalen - Lyd- og bildeanlegg			0,00	0	0,00	0,00
8851 Breivang vg. skole - nye lokaler, f.t 22/02						
8851	05300	Dekning tidligere års merforbruk	0,00	0	0,00	158 298,69
8851	06701	Salg av boliger	0,00	0	0,00	-158 298,69
Sum Breivang vg. skole - nye lokaler, f.t 22/02			0,00	0	0,00	0,00
8853 Tannlegeutdanningen i Nord-Norge						
8853	02339	Diverse kostnader, bygg	0,00	0	0,00	8 000,89
8853	02349	Diverse kostnader, VVS	0,00	0	0,00	-5 662 357,90
8853	02359	Diverse elkraftinstallasjoner	0,00	0	0,00	1 175,43
8853	04290	Mva på vederlag, mva-pliktig	0,00	0	0,00	9 459,37
8853	05300	Dekning tidligere års merforbruk	0,00	0	0,00	309 772,18
8853	06701	Salg av boliger	0,00	0	0,00	-309 772,18
Sum Tannlegeutdanningen i Nord-Norge			0,00	0	0,00	-5 643 722,21
8854 Kantina i fylkeshuset - ombygging						
8854	02303	Utskifting - bygg	0,00	0	0,00	16 060,38
8854	04290	Mva på vederlag, mva-pliktig	0,00	0	0,00	4 015,09
8854	09100	Bruk av lån	0,00	0	0,00	-20 075,47
Sum Kantina i fylkeshuset - ombygging			0,00	0	0,00	0,00
8858 Kvaløya vgs. byggetekniske fag						
8858	01050	Undervisningsmateriell	0,00	0	0,00	856,00
8858	01202	Verneutstyr	0,00	0	0,00	13 404,80
8858	02001	Inventar	0,00	0	0,00	816 011,34
8858	02003	Teknisk og elektrisk utstyr	0,00	0	0,00	6 714,48
8858	02004	Kunstnerisk utsmykking	45 222,50	0	-45 222,50	112 582,00
8858	02019	Kjøp av diverse maskiner	0,00	0	0,00	104 850,40
8858	02021	Undervisningsutstyr	0,00	0	0,00	88 425,64
8858	02050	Kjøkkenutstyr	0,00	0	0,00	2 287,20
8858	02329	Diverse felleskostnader	0,00	0	0,00	573,34
8858	02339	Diverse kostnader, bygg	0,00	0	0,00	104 062,80
8858	02341	Sanitæranlegg	0,00	0	0,00	7 651,20
8858	02351	Generelle anlegg	0,00	0	0,00	6 329,55
8858	02359	Diverse elkraftinstallasjoner	0,00	0	0,00	15 589,49
8858	02362	Datakommunikasjon	69 000,00	114 500	45 500,00	0,00
8858	02721	Arkitekt	0,00	0	0,00	924,80
8858	02739	Andre bikostnader, bygg	0,00	0	0,00	12 231,32
8858	02800	Kjøp av tomt	0,00	0	0,00	466 406,00
8858	04290	Mva på vederlag, mva-pliktig	17 250,00	17 200	-50,00	269 407,97

Troms fylkeskommune - investeringsregnskap pr sektor/prosjekt

Prosjekt	Konto	Beskrivelse	Regnskap 2011	Budsjett 2011	Avvik 2011	Regnskap 2010
8858 Kvaløya vgs. byggtekniske fag						
8858	06701	Salg av boliger	-29 028,10	0	29 028,10	-306 250,00
8858	06709	Salg av annen fast eiendom	0,00	0	0,00	-93 750,00
8858	09100	Bruk av lån	-102 444,40	-131 700	-29 255,60	-1 528 308,33
8858	09700	Overføring fra driftsregnskapet	0,00	0	0,00	-100 000,00
Sum Kvaløya vgs. byggtekniske fag			0,00	0	0,00	0,00
8863 Skoler - utskifting PCB-holdige armaturer						
8863	02309	Utskifting - elektro	0,00	0	0,00	297 000,00
8863	02354	Lysanlegg	0,00	0	0,00	38 670,50
8863	04290	Mva på vederlag, mva-pliktig	0,00	0	0,00	83 917,62
8863	09100	Bruk av lån	0,00	0	0,00	-419 588,12
Sum Skoler - utskifting PCB-holdige armaturer			0,00	0	0,00	0,00
8866 Kongsbakken vgs - omb plan kjeller og u-kjeller						
8866	01170	Beverting	0,00	0	0,00	4 247,50
8866	01801	Elektrisk energi	7 015,32	0	-7 015,32	0,00
8866	01972	Byggesaksgebyrer	6 590,00	0	-6 590,00	29 770,00
8866	01979	Andre avgifter/lisenser	0,00	0	0,00	12 876,80
8866	02001	Inventar	1 442 311,37	0	-1 442 311,37	0,00
8866	02003	Teknisk og elektrisk utstyr	58 800,00	0	-58 800,00	0,00
8866	02004	Kunstnerisk utsmykking	294 525,00	0	-294 525,00	0,00
8866	02329	Diverse felleskostnader	1 094 307,69	6 950 000	5 855 692,31	1 089 779,05
8866	02331	Grunnarbeider	234 911,20	0	-234 911,20	0,00
8866	02332	Betongarbeider	0,00	0	0,00	1 500 000,00
8866	02334	Tømrer- og snekkerarbeider	2 793 115,09	0	-2 793 115,09	25 528 544,80
8866	02335	Maler- og beleggsarbeider	0,00	0	0,00	75 251,74
8866	02339	Diverse kostnader, bygg	1 425 336,40	0	-1 425 336,40	-215,35
8866	02351	Generelle anlegg	0,00	0	0,00	92 851,20
8866	02354	Lysanlegg	6 968,80	0	-6 968,80	0,00
8866	02359	Diverse elkraftinstallasjoner	295 500,00	0	-295 500,00	0,00
8866	02366	Automatiseringsanlegg	34 186,80	0	-34 186,80	0,00
8866	02430	Vaktmestertjenester	0,00	0	0,00	211 513,00
8866	02721	Arkitekt	0,00	0	0,00	132 832,40
8866	02727	Interiørarkitekt	75 400,00	0	-75 400,00	74 600,00
8866	02739	Andre bikostnader, bygg	18 794,89	0	-18 794,89	9 359,19
8866	04290	Mva på vederlag, mva-pliktig	1 646 457,57	1 650 000	3 542,43	7 091 965,69
8866	09100	Bruk av lån	-9 434 220,13	-8 600 000	834 220,13	-28 209 825,98
8866	09400	Bruk av disposisjonsfond	0,00	0	0,00	-1 357 567,00
8866	09700	Overføring fra driftsregnskapet	0,00	0	0,00	-1 021 000,00
Sum Kongsbakken vgs - omb plan kjeller og u-kjeller			0,00	0	0,00	5 264 983,04
8875 Tromsø Maritime skole, omb klasser, kontorrigg						
8875	05300	Dekning tidligere års merforbruk	0,00	0	0,00	408 549,33
8875	06701	Salg av boliger	0,00	0	0,00	-408 549,33
Sum Tromsø Maritime skole, omb klasser, kontorrigg			0,00	0	0,00	0,00
8877 Nordreisa vgs-tilpasning bygg						
8877	01170	Beverting	0,00	0	0,00	286,25
8877	01972	Byggesaksgebyrer	15 805,00	0	-15 805,00	0,00
8877	02003	Teknisk og elektrisk utstyr	95 900,00	0	-95 900,00	0,00
8877	02323	Nybygg og nyanlegg	0,00	4 180 000	4 180 000,00	0,00
8877	02329	Diverse felleskostnader	501,24	0	-501,24	4 000,00
8877	02334	Tømrer- og snekkerarbeider	3 700 000,00	0	-3 700 000,00	0,00
8877	02339	Diverse kostnader, bygg	171 417,60	0	-171 417,60	0,00
8877	02722	Rådgivende ing., bygg	141 750,00	0	-141 750,00	100 000,00
8877	04290	Mva på vederlag, mva-pliktig	1 027 392,21	1 030 000	2 607,79	25 000,00
8877	05480	Avsetning til ubundne investeringsfond	0,00	0	0,00	1 890 000,00

Troms fylkeskommune - investeringsregnskap pr sektor/prosjekt

Prosjekt	Konto	Beskrivelse	Regnskap 2011	Budsjett 2011	Avvik 2011	Regnskap 2010
8877 Nordreisa vgs-tilpasning bygg						
8877	06701	Salg av boliger	0,00	0	0,00	-1 890 000,00
8877	09100	Bruk av lån	-4 050 000,00	-3 650 000	400 000,00	0,00
8877	09480	Bruk av ubundne investeringsfond	0,00	-1 560 000	-1 560 000,00	0,00
8877	09700	Overføring fra driftsregnskapet	0,00	0	0,00	-129 286,25
Sum Nordreisa vgs-tilpasning bygg			1 102 766,05	0	-1 102 766,05	0,00
8878 Fylkeshuset - profilering						
8878	02339	Diverse kostnader, bygg	0,00	94 600	94 600,00	0,00
8878	02709	Andre konsulenttjenester	90 140,00	0	-90 140,00	0,00
8878	04290	Mva på vederlag, mva-pliktig	22 535,00	18 000	-4 535,00	0,00
8878	06701	Salg av boliger	-112 675,00	-112 600	75,00	0,00
Sum Fylkeshuset - profilering			0,00	0	0,00	0,00
8879 Fylkeshuset - trettelegging kontorer, forv.reform						
8879	02001	Inventar	990,00	0	-990,00	332 646,08
8879	02041	IT-utstyr	0,00	0	0,00	16 468,32
8879	02302	Planlagt vedlikehold - bygg	184 698,49	0	-184 698,49	275 440,69
8879	02306	Planlagt vedlikehold - vvs	0,00	0	0,00	71 553,60
8879	02307	Utskifting - vvs	0,00	0	0,00	1 690,00
8879	02308	Planlagt vedlikehold - elektro	35 640,80	0	-35 640,80	189 695,09
8879	02323	Nybygg og nyanlegg	0,00	247 600	247 600,00	0,00
8879	02500	Materialer til vedlikehold, maskiner/utstyr	0,00	0	0,00	6 867,60
8879	02512	Materialer planlagt vedlikehold - bygg	0,00	0	0,00	28 863,36
8879	02516	Materialer planlagt vedlikehold - VVS	0,00	0	0,00	44 268,80
8879	04290	Mva på vederlag, mva-pliktig	69 303,77	43 000	-26 303,77	241 873,40
8879	06701	Salg av boliger	0,00	0	0,00	-99 000,00
8879	09100	Bruk av lån	-290 633,06	-290 600	33,06	-825 366,94
8879	09700	Overføring fra driftsregnskapet	0,00	0	0,00	-285 000,00
Sum Fylkeshuset - trettelegging kontorer, forv.reform			0,00	0	0,00	0,00
8880 Tromsø Maritime skole, Havarivernsent. - bygg for helikoptersimulator						
8880	02725	Rådgivende ing., geoteknikk	115 500,00	125 300	9 800,00	0,00
8880	02729	Diverse spesialkonsulenter, bygg	3 600,00	0	-3 600,00	0,00
8880	04290	Mva på vederlag, mva-pliktig	29 775,00	23 800	-5 975,00	0,00
8880	09100	Bruk av lån	-148 875,00	-149 100	-225,00	0,00
Sum Tromsø Maritime skole, Havarivernsent. - bygg for helikoptersi			0,00	0	0,00	0,00
8889 Målselv tannklinikk						
8889	01979	Andre avgifter/lisenser	0,00	0	0,00	253 678,00
8889	09100	Bruk av lån	0,00	0	0,00	-253 678,00
Sum Målselv tannklinikk			0,00	0	0,00	0,00
8891 Utbedring ventilasjon vg. skoler						
8891	02346	Luftbehandlingsanlegg	0,00	0	0,00	338 979,88
8891	04290	Mva på vederlag, mva-pliktig	0,00	0	0,00	84 744,97
8891	05300	Dekning tidligere års merforbruk	0,00	160 519	160 519,00	0,00
8891	05480	Avsetning til ubundne investeringsfond	160 519,03	0	-160 519,03	0,00
8891	09480	Bruk av ubundne investeringsfond	0,00	0	0,00	-263 205,82
8891	09700	Overføring fra driftsregnskapet	-160 519,03	-160 519	0,03	0,00
Sum Utbedring ventilasjon vg. skoler			0,00	0	0,00	160 519,03
8893 Rå vgs - Restaurant og matfag						
8893	01972	Byggesaksgebyrer	16 912,80	0	-16 912,80	0,00
8893	01979	Andre avgifter/lisenser	0,00	0	0,00	72 000,00
8893	02001	Inventar	58 618,40	0	-58 618,40	4 040 805,96
8893	02003	Teknisk og elektrisk utstyr	0,00	0	0,00	50 322,40
8893	02004	Kunstnerisk utsmykking	214 251,25	0	-214 251,25	0,00

Troms fylkeskommune - investeringsregnskap pr sektor/prosjekt

Prosjekt	Konto	Beskrivelse	Regnskap 2011	Budsjett 2011	Avvik 2011	Regnskap 2010
8893 Rå vgs - Restaurant og matfag						
8893	02009	Annet utstyr	0,00	0	0,00	21 192,00
8893	02323	Nybygg og nyanlegg	0,00	344 500	344 500,00	0,00
8893	02331	Grunnarbeider	6 930,40	0	-6 930,40	0,00
8893	02334	Tømrer- og snekkerarbeider	0,00	0	0,00	12 372 767,99
8893	02335	Maler- og beleggsarbeider	-15 000,00	0	15 000,00	382 728,80
8893	02339	Diverse kostnader, bygg	36 109,00	0	-36 109,00	53 391,20
8893	02341	Sanitæranlegg	30 338,40	0	-30 338,40	0,00
8893	02351	Generelle anlegg	7 499,20	0	-7 499,20	0,00
8893	02362	Datakommunikasjon	0,00	0	0,00	5 128,80
8893	02729	Diverse spesialkonsulenter, bygg	22 212,00	0	-22 212,00	0,00
8893	04290	Mva på vederlag, mva-pliktig	31 877,80	65 500	33 622,20	4 057 859,05
8893	09100	Bruk av lån	-409 749,25	-410 000	-250,75	-20 396 196,20
8893	09700	Overføring fra driftsregnskapet	0,00	0	0,00	-660 000,00
Sum Rå vgs - Restaurant og matfag			0,00	0	0,00	0,00
8894 Stangnes vgs - Innredn. kjeller Fløy C og utvi. av kantinekjøkken						
8894	01972	Byggesaksgebyrer	0,00	0	0,00	24 038,40
8894	02001	Inventar	76 402,80	0	-76 402,80	217 671,00
8894	02004	Kunstnerisk utsmykking	88 800,00	0	-88 800,00	0,00
8894	02021	Undervisningsutstyr	0,00	0	0,00	64 000,00
8894	02323	Nybygg og nyanlegg	0,00	1 663 900	1 663 900,00	0,00
8894	02334	Tømrer- og snekkerarbeider	468 687,20	0	-468 687,20	4 537 305,62
8894	02339	Diverse kostnader, bygg	960 575,20	0	-960 575,20	0,00
8894	02711	Utredning og byggeprogram	0,00	0	0,00	360 000,00
8894	04290	Mva på vederlag, mva-pliktig	377 579,05	316 100	-61 479,05	1 300 003,76
8894	09100	Bruk av lån	-1 972 044,25	-1 980 000	-7 955,75	-4 803 018,78
8894	09400	Bruk av disposisjonsfond	0,00	0	0,00	-1 700 000,00
Sum Stangnes vgs - Innredn. kjeller Fløy C og utvi. av kantinekjøkken			0,00	0	0,00	0,00
8895 Internasjonal skole, Breivika Tromsø						
8895	01972	Byggesaksgebyrer	0,00	0	0,00	3 800,00
8895	02001	Inventar	0,00	0	0,00	6 798,40
8895	02331	Grunnarbeider	77,38	0	-77,38	156 900,00
8895	02334	Tømrer- og snekkerarbeider	210 530,40	61 300	-149 230,40	185 000,00
8895	02339	Diverse kostnader, bygg	4 099,30	0	-4 099,30	12 220,00
8895	02341	Sanitæranlegg	100 474,40	0	-100 474,40	0,00
8895	02346	Luftbehandlingsanlegg	9 112,00	0	-9 112,00	0,00
8895	02351	Generelle anlegg	44 561,60	0	-44 561,60	0,00
8895	02354	Lysanlegg	181 387,20	0	-181 387,20	0,00
8895	02364	Alarm- og signalanlegg	14 476,00	0	-14 476,00	0,00
8895	02381	Terrengarbeider	145 988,00	0	-145 988,00	0,00
8895	02709	Andre konsulenttenester	10 000,00	0	-10 000,00	0,00
8895	02721	Arkitekt	1 660,00	0	-1 660,00	59 843,60
8895	04290	Mva på vederlag, mva-pliktig	180 591,57	11 700	-168 891,57	102 135,50
8895	09100	Bruk av lån	-179 655,35	0	179 655,35	0,00
8895	09400	Bruk av disposisjonsfond	-723 302,50	-73 000	650 302,50	0,00
8895	09700	Overføring fra driftsregnskapet	0,00	0	0,00	-526 697,50
Sum Internasjonal skole, Breivika Tromsø			0,00	0	0,00	0,00
Sum Drifts- og utbyggingscenteret			-54 176,19			-1 567 827,86

Troms fylkeskommune - investeringsregnskap pr sektor/prosjekt

Prosjekt	Konto	Beskrivelse	Regnskap 2011	Budsjett 2011	Avvik 2011	Regnskap 2010
Sektor 14 Personal og organisasjonssenteret						
1160 Nytt lønns- og personalsystem						
1160	00402	Overtid driftspersonell	30 298,14	0	-30 298,14	0,00
1160	00990	Arbeidsgiveravgift folketrygden	-482,16	0	482,16	0,00
1160	01170	Beverting	5 189,25	0	-5 189,25	0,00
1160	01262	Velferdstiltak ansatte	1 162,00	0	-1 162,00	0,00
1160	01271	Oppholdsutgifter, ansatte	6 954,63	0	-6 954,63	0,00
1160	01570	Utgifter til faglig veiledning/kompetanseheving	7 800,00	0	-7 800,00	0,00
1160	01601	Reisegodtgjørelse, ansatte	6 648,70	0	-6 648,70	0,00
1160	01731	Reiseutgifter, ansatte	17 497,07	0	-17 497,07	0,00
1160	01980	Lisenser dataprogrammer	565 101,00	0	-565 101,00	0,00
1160	02041	IT-utstyr	42 075,00	0	-42 075,00	0,00
1160	02042	Programvare	0,00	1 215 000	1 215 000,00	0,00
1160	02709	Andre konsulenttjenester	386 315,20	0	-386 315,20	0,00
1160	02909	Kjøp av andre varer og tjenester internt	100 000,00	0	-100 000,00	0,00
1160	04290	Mva på vederlag, mva-pliktig	250 456,10	285 000	34 543,90	0,00
1160	05003	Morarenter	570,61	0	-570,61	0,00
1160	09100	Bruk av lån	-1 134 585,54	-1 215 000	-80 414,46	0,00
1160	09700	Overføring fra driftsregnskapet	-285 000,00	-285 000	0,00	0,00
Sum Nytt lønns- og personalsystem			0,00	0	0,00	0,00
Sum Personal og organisasjonssenteret			0,00			0,00
Sektor 16 Økonomisenteret						
1103 Ehandel/EFB						
1103	01170	Beverting	4 321,75	4 000	-321,75	0,00
1103	01739	Reiseutgifter, andre	6 495,62	6 500	4,38	0,00
1103	01980	Lisenser dataprogrammer	341 820,00	342 000	180,00	0,00
1103	02709	Andre konsulenttjenester	328 098,82	328 000	-98,82	0,00
1103	02712	Prosjektledelse	30 875,00	31 000	125,00	0,00
1103	04290	Mva på vederlag, mva-pliktig	176 822,36	177 000	177,64	0,00
1103	09400	Bruk av disposisjonsfond	-123 433,55	-123 500	-66,45	0,00
1103	09700	Overføring fra driftsregnskapet	-765 000,00	-765 000	0,00	0,00
Sum Ehandel/EFB			0,00	0	0,00	0,00
1104 Oppgradering Økonomisystem						
1104	01170	Beverting	0,00	0	0,00	700,00
1104	01601	Reisegodtgjørelse, ansatte	0,00	0	0,00	241,00
1104	01731	Reiseutgifter, ansatte	0,00	0	0,00	435,96
1104	01980	Lisenser dataprogrammer	0,00	0	0,00	337 760,00
1104	02709	Andre konsulenttjenester	48 202,50	48 200	-2,50	116 855,96
1104	02712	Prosjektledelse	0,00	0	0,00	36 595,00
1104	04290	Mva på vederlag, mva-pliktig	11 610,00	11 700	90,00	122 845,78
1104	09700	Overføring fra driftsregnskapet	-59 812,50	-59 900	-87,50	-615 433,70
Sum Oppgradering Økonomisystem			0,00	0	0,00	0,00
Sum Økonomisenteret			0,00			0,00

Troms fylkeskommune - investeringsregnskap pr sektor/prosjekt

Prosjekt	Konto	Beskrivelse	Regnskap 2011	Budsjett 2011	Avvik 2011	Regnskap 2010
Sektor 20 Utdanning						
0000 Uten prosjekt						
0000	01299	Andre investeringsutgifter	35 029,00	0	-35 029,00	0,00
0000	02001	Inventar	1 567 921,47	1 302 357	-265 564,47	1 591 991,68
0000	02013	Kjøp av jordbruks-/anl.maskiner	335 000,00	335 000	0,00	640 000,00
0000	02019	Kjøp av diverse maskiner	0,00	0	0,00	360 000,00
0000	02021	Undervisningsutstyr	1 839 857,60	3 562 873	1 723 015,40	1 633 490,11
0000	02041	IT-utstyr	127 819,20	127 819	-0,20	121 462,86
0000	02042	Programvare	0,00	0	0,00	495 950,00
0000	02101	Kjøp av transportmidler	496 188,00	180 188	-316 000,00	1 599 986,00
0000	02303	Utskifting - bygg	506 250,00	506 250	0,00	0,00
0000	02304	Planlagt vedlikehold - utomhus	0,00	0	0,00	111 288,80
0000	02372	Heisanlegg	104 950,00	104 950	0,00	0,00
0000	02401	Service, drifts- og vedlikeholdsavtaler	0,00	0	0,00	82 500,00
0000	04290	Mva på vederlag, mva-pliktig	950 268,23	1 314 634	364 365,77	1 008 643,13
0000	04709	Diverse overføringer til private	-25 000,00	0	25 000,00	0,00
0000	05275	Utlån husholdninger	-28 300,00	0	28 300,00	0,00
0000	05290	Kjøp av aksjer og andeler	25 000,00	0	-25 000,00	0,00
0000	09100	Bruk av lån	0,00	0	0,00	-565 807,25
0000	09290	Salg av aksjer og andeler	-6 729,00	0	6 729,00	0,00
0000	09700	Overføring fra driftsregnskapet	-5 250 068,50	-7 434 071	-2 184 002,50	-5 855 667,03
Sum Uten prosjekt			678 186,00	0	-678 186,00	1 223 838,30
2148 Ekstramidler flyfag						
2148	02021	Undervisningsutstyr	2 000 000,00	0	-2 000 000,00	0,00
2148	04290	Mva på vederlag, mva-pliktig	500 000,00	0	-500 000,00	0,00
2148	09700	Overføring fra driftsregnskapet	-2 500 000,00	0	2 500 000,00	0,00
Sum Ekstramidler flyfag			0,00	0	0,00	0,00
2209 Kyss						
2209	02013	Kjøp av jordbruks-/anl.maskiner	0,00	0	0,00	225 000,00
2209	09700	Overføring fra driftsregnskapet	0,00	0	0,00	-225 000,00
Sum Kyss			0,00	0	0,00	0,00
2288 Nav.sim/Gmdss-sim						
2288	02021	Undervisningsutstyr	1 697 235,92	1 697 236	0,08	0,00
2288	02022	Nyanskaffelser med statstilskudd	635 000,00	635 000	0,00	0,00
2288	04290	Mva på vederlag, mva-pliktig	583 058,98	583 059	0,02	0,00
2288	09400	Bruk av disposisjonsfond	-2 359 669,90	-2 915 295	-555 625,10	0,00
2288	09501	Bruk av bundne driftsfond	-555 625,00	0	555 625,00	0,00
Sum Nav.sim/Gmdss-sim			0,00	0	0,00	0,00
2290 HVS - Brannavdeling						
2290	02021	Undervisningsutstyr	0,00	0	0,00	107 043,75
2290	09700	Overføring fra driftsregnskapet	0,00	0	0,00	-107 043,75
Sum HVS - Brannavdeling			0,00	0	0,00	0,00
2291 HVS - Redningsavdelingen						
2291	02021	Undervisningsutstyr	216 612,00	216 612	0,00	330 526,00
2291	09700	Overføring fra driftsregnskapet	-216 612,00	-216 612	0,00	-330 526,00
Sum HVS - Redningsavdelingen			0,00	0	0,00	0,00
2660 Russiske studenter						
2660	04709	Diverse overføringer til private	-70 000,00	0	70 000,00	0,00
2660	05275	Utlån husholdninger	513 990,00	0	-513 990,00	0,00
2660	09210	Mottatte avdrag på utlån	-3 884,00	0	3 884,00	0,00
2660	09700	Overføring fra driftsregnskapet	-440 106,00	0	440 106,00	0,00
Sum Russiske studenter			0,00	0	0,00	0,00

Troms fylkeskommune - investeringsregnskap pr sektor/prosjekt

Prosjekt	Konto	Beskrivelse	Regnskap 2011	Budsjett 2011	Avvik 2011	Regnskap 2010
9998 Varige driftsmidler						
9998	02001	Inventar	0,00	265 565	265 565,00	0,00
9998	02021	Undervisningsutstyr	0,00	276 984	276 984,00	0,00
9998	04290	Mva på vederlag, mva-pliktig	0,00	135 637	135 637,00	0,00
9998	09700	Overføring fra driftsregnskapet	-678 186,00	-678 186	0,00	-1 223 838,30
Sum Varige driftsmidler			-678 186,00	0	678 186,00	-1 223 838,30
Sum Utdanning			0,00			0,00
Sektor 40 Tannhelse						
0000 Uten prosjekt						
0000	02101	Kjøp av transportmidler	0,00	320 000	320 000,00	0,00
0000	04290	Mva på vederlag, mva-pliktig	0,00	80 000	80 000,00	0,00
0000	06701	Salg av boliger	0,00	-320 000	-320 000,00	0,00
0000	09700	Overføring fra driftsregnskapet	0,00	-80 000	-80 000,00	0,00
Sum Uten prosjekt			0,00	0	0,00	0,00
3802 Dentalteknisk - drift						
3802	02101	Kjøp av transportmidler	272 851,20	0	-272 851,20	0,00
3802	04290	Mva på vederlag, mva-pliktig	90 712,80	0	-90 712,80	0,00
3802	06701	Salg av boliger	-320 000,00	0	320 000,00	0,00
3802	09700	Overføring fra driftsregnskapet	-43 564,00	0	43 564,00	0,00
Sum Dentalteknisk - drift			0,00	0	0,00	0,00
3803 Utstyr - Tannhelse						
3803	02001	Inventar	0,00	0	0,00	81 792,34
3803	02091	Medisinsk utstyr og inventar	415 084,40	0	-415 084,40	1 277 443,60
3803	04290	Mva på vederlag, mva-pliktig	103 771,10	0	-103 771,10	339 808,99
3803	06701	Salg av boliger	-306 230,40	0	306 230,40	-1 313 769,60
3803	09100	Bruk av lån	0,00	0	0,00	-5 275,33
3803	09480	Bruk av ubundne investeringsfond	-48 129,00	0	48 129,00	0,00
3803	09501	Bruk av bundne driftsfond	-154 110,94	0	154 110,94	0,00
3803	09700	Overføring fra driftsregnskapet	-10 385,16	0	10 385,16	-380 000,00
Sum Utstyr - Tannhelse			0,00	0	0,00	0,00
3814 Utstyr TKNN						
3814	02091	Medisinsk utstyr og inventar	0,00	0	0,00	440 957,50
3814	04290	Mva på vederlag, mva-pliktig	0,00	0	0,00	108 750,00
3814	09100	Bruk av lån	0,00	0	0,00	-549 707,50
Sum Utstyr TKNN			0,00	0	0,00	0,00
3818 Eksternpraksis Lyngseidet TK						
3818	01132	Instrumenter	0,00	0	0,00	69 794,00
3818	02001	Inventar	0,00	0	0,00	166 377,60
3818	02041	IT-utstyr	0,00	0	0,00	95 325,00
3818	02091	Medisinsk utstyr og inventar	0,00	0	0,00	808 671,60
3818	02399	Diverse ombyggingarbeider	0,00	0	0,00	20 950,40
3818	02500	Materialer til vedlikehold, maskiner/utstyr	0,00	0	0,00	23 770,00
3818	04290	Mva på vederlag, mva-pliktig	0,00	0	0,00	296 222,15
3818	09100	Bruk av lån	0,00	0	0,00	-1 166 110,75
3818	09700	Overføring fra driftsregnskapet	0,00	0	0,00	-315 000,00
Sum Eksternpraksis Lyngseidet TK			0,00	0	0,00	0,00
9998 Varige driftsmidler						
9998	02101	Kjøp av transportmidler	0,00	0	0,00	288 992,00
9998	04290	Mva på vederlag, mva-pliktig	0,00	0	0,00	72 248,00
9998	06701	Salg av boliger	0,00	0	0,00	-281 240,00
9998	09700	Overføring fra driftsregnskapet	0,00	0	0,00	-80 000,00
Sum Varige driftsmidler			0,00	0	0,00	0,00
Sum Tannhelse			0,00			0,00

Troms fylkeskommune - investeringsregnskap pr sektor/prosjekt

Prosjekt	Konto	Beskrivelse	Regnskap 2011	Budsjett 2011	Avvik 2011	Regnskap 2010
Sektor 50 Kultur						
0000 Uten prosjekt						
0000	05290	Kjøp av aksjer og andeler	0,00	0	0,00	50 000,00
0000	09580	Bruk av bundne investeringsfond	0,00	0	0,00	-2 364,50
0000	09700	Overføring fra driftsregnskapet	0,00	0	0,00	-47 635,50
Sum Uten prosjekt			0,00	0	0,00	0,00
Sum Kultur			0,00			0,00
Sektor 60 Samferdsel						
0000 Uten prosjekt						
0000	02022	Nyanskaffelser med statstilskudd	0,00	0	0,00	-6 300,00
0000	02389	Fylkesveier	-2 074 394,31	92 000	2 166 394,31	497 809,49
0000	04290	Mva på vederlag, mva-pliktig	141 206,03	8 000	-133 206,03	7 875,00
0000	05003	Morarenter	0,00	0	0,00	615,51
0000	05502	Avsetning til bundne investeringsfond	0,00	0	0,00	13 419 298,18
0000	08100	Andre statlige overføringer	0,00	0	0,00	-13 419 298,18
0000	09100	Bruk av lån	0,00	0	0,00	4 193 688,00
0000	09700	Overføring fra driftsregnskapet	0,00	-100 000	-100 000,00	-500 000,00
Sum Uten prosjekt			-1 933 188,28	0	1 933 188,28	4 193 688,00
7021 Tromsøpakke II						
7021	02389	Fylkesveier	10 000 000,00	9 200 000	-800 000,00	9 615 819,02
7021	04290	Mva på vederlag, mva-pliktig	0,00	800 000	800 000,00	384 181,14
7021	09100	Bruk av lån	-4 516 000,00	-4 516 000	0,00	-4 515 900,00
7021	09700	Overføring fra driftsregnskapet	-5 484 000,00	-5 484 000	0,00	-5 484 100,00
Sum Tromsøpakke II			0,00	0	0,00	0,16
7107 FTG 32/02 - Rassikring Arnøya						
7107	02389	Fylkesveier	95 136,00	0	-95 136,00	12 831 417,45
7107	04290	Mva på vederlag, mva-pliktig	9 231,50	0	-9 231,50	2 205,25
7107	08100	Andre statlige overføringer	0,00	0	0,00	-12 462 174,00
7107	09100	Bruk av lån	-104 367,50	0	104 367,50	-4 193 688,00
7107	09580	Bruk av bundne investeringsfond	0,00	0	0,00	-18 375 000,00
Sum FTG 32/02 - Rassikring Arnøya			0,00	0	0,00	-22 197 239,30
7108 FTG 32/02 - Rassikring Dale - Alvestad						
7108	02389	Fylkesveier	22 739 143,25	9 200 000	-13 539 143,25	72 419 001,24
7108	04290	Mva på vederlag, mva-pliktig	1 105 377,97	800 000	-305 377,97	8 008 439,77
7108	05300	Dekning tidligere års merforbruk	0,00	0	0,00	7 064 272,40
7108	08100	Andre statlige overføringer	-10 214 900,00	-10 000 000	214 900,00	-63 000 203,00
7108	09100	Bruk av lån	-13 629 621,22	0	13 629 621,22	-29 888 949,01
Sum FTG 32/02 - Rassikring Dale - Alvestad			0,00	0	0,00	-5 397 438,60
7109 FTG 32/02 - Bruforbindelsen Kveøy - Hinnøy						
7109	02389	Fylkesveier	15 153 386,95	2 440 000	-12 713 386,95	31 307 674,94
7109	04290	Mva på vederlag, mva-pliktig	513 712,97	210 000	-303 712,97	3 083 080,23
7109	09100	Bruk av lån	-15 402 099,92	-2 385 000	13 017 099,92	-29 390 755,17
7109	09700	Overføring fra driftsregnskapet	-265 000,00	-265 000	0,00	-5 000 000,00
Sum FTG 32/02 - Bruforbindelsen Kveøy - Hinnøy			0,00	0	0,00	0,00
7114 Investeringer trinn 1 FV-plan 2004-07						
7114	02389	Fylkesveier	0,00	0	0,00	937 926,85
7114	04290	Mva på vederlag, mva-pliktig	0,00	0	0,00	60 391,25
7114	09100	Bruk av lån	0,00	0	0,00	-998 318,10
Sum Investeringer trinn 1 FV-plan 2004-07			0,00	0	0,00	0,00

Troms fylkeskommune - investeringsregnskap pr sektor/prosjekt

Prosjekt	Konto	Beskrivelse	Regnskap 2011	Budsjett 2011	Avvik 2011	Regnskap 2010
7119 Opprusting Rotsund fergeleie						
7119	02389	Fylkesveier	31 804 444,42	13 800 000	-18 004 444,42	0,00
7119	04290	Mva på vederlag, mva-pliktig	0,00	1 200 000	1 200 000,00	0,00
7119	09100	Bruk av lån	-20 836 444,42	-6 774 000	14 062 444,42	0,00
7119	09700	Overføring fra driftsregnskapet	-10 968 000,00	-8 226 000	2 742 000,00	0,00
Sum Opprusting Rotsund fergeleie			0,00	0	0,00	0,00
7126 Fv 349 Nikkeby fergeleie						
7126	02389	Fylkesveier	56 082,00	0	-56 082,00	0,00
7126	09100	Bruk av lån	-56 082,00	0	56 082,00	0,00
Sum Fv 349 Nikkeby fergeleie			0,00	0	0,00	0,00
7128 Opprusting Fv 15 Mercurveien						
7128	02389	Fylkesveier	537 245,76	1 288 000	750 754,24	383 075,20
7128	04290	Mva på vederlag, mva-pliktig	22 953,09	112 000	89 046,91	0,00
7128	09100	Bruk av lån	-560 198,85	-1 400 000	-839 801,15	-383 075,20
Sum Opprusting Fv 15 Mercurveien			0,00	0	0,00	0,00
7129 FV 365 Opprusting Alteidet-Jøkelfjord						
7129	02389	Fylkesveier	8 832 144,20	2 300 000	-6 532 144,20	5 071 287,79
7129	04290	Mva på vederlag, mva-pliktig	1 169 069,93	200 000	-969 069,93	459 701,93
7129	05300	Dekning tidligere års merforbruk	0,00	0	0,00	1 616 332,00
7129	07501	Refusjoner fra kommuner	0,00	0	0,00	-500 000,00
7129	07709	Diverse refusjoner fra private	0,00	0	0,00	-2 000 000,00
7129	07971	Intern overføring fra RUP-midler	-7 749 563,00	0	7 749 563,00	0,00
7129	09100	Bruk av lån	-1 129 000,00	-1 129 000	0,00	0,00
7129	09400	Bruk av disposisjonsfond	0,00	0	0,00	-2 000 000,00
7129	09480	Bruk av ubundne investeringsfond	-15 088,00	0	15 088,00	0,00
7129	09501	Bruk av bundne driftsfond	2 647 321,72	0	-2 647 321,72	0,00
7129	09700	Overføring fra driftsregnskapet	-1 371 000,00	-1 371 000	0,00	-2 647 321,72
Sum FV 365 Opprusting Alteidet-Jøkelfjord			2 383 884,85	0	-2 383 884,85	0,00
7130 Opprusting FV 227 -Stonglandseidet-Skrolsvik						
7130	02389	Fylkesveier	243 020,00	1 119 640	876 620,00	58 848,98
7130	04290	Mva på vederlag, mva-pliktig	0,00	97 360	97 360,00	8 348,41
7130	05300	Dekning tidligere års merforbruk	0,00	0	0,00	333 613,00
7130	06701	Salg av boliger	0,00	0	0,00	-333 613,00
7130	09100	Bruk av lån	67 197,39	-614 000	-681 197,39	-67 197,39
7130	09700	Overføring fra driftsregnskapet	-310 217,39	-603 000	-292 782,61	0,00
Sum Opprusting FV 227 -Stonglandseidet-Skrolsvik			0,00	0	0,00	0,00
7131 FV263 - Trollvik						
7131	02389	Fylkesveier	291 340,85	0	-291 340,85	26 565 622,13
7131	04290	Mva på vederlag, mva-pliktig	0,00	0	0,00	4 719 417,83
7131	09100	Bruk av lån	-291 340,85	0	291 340,85	-24 155 639,96
7131	09700	Overføring fra driftsregnskapet	0,00	0	0,00	-7 129 400,00
Sum FV263 - Trollvik			0,00	0	0,00	0,00
7132 FV301 - Opprusting Reinskar-Stakkvik						
7132	02389	Fylkesveier	-53 998,51	0	53 998,51	1 288 461,99
7132	04290	Mva på vederlag, mva-pliktig	176 915,01	0	-176 915,01	98 343,00
7132	05300	Dekning tidligere års merforbruk	0,00	0	0,00	2 237 637,00
7132	09400	Bruk av disposisjonsfond	0,00	0	0,00	-1 300 000,00
7132	09501	Bruk av bundne driftsfond	2 324 441,99	0	-2 324 441,99	0,00
7132	09700	Overføring fra driftsregnskapet	-2 447 358,49	0	2 447 358,49	-2 324 441,99
Sum FV301 - Opprusting Reinskar-Stakkvik			0,00	0	0,00	0,00

Troms fylkeskommune - investeringsregnskap pr sektor/prosjekt

Prosjekt	Konto	Beskrivelse	Regnskap 2011	Budsjett 2011	Avvik 2011	Regnskap 2010
7133 FV302 - Opprusting fergeleie Mikkelvik						
7133	02389	Fylkesveier	12 895 944,99	0	-12 895 944,99	5 685 498,44
7133	04290	Mva på vederlag, mva-pliktig	1 360 081,74	0	-1 360 081,74	553 884,24
7133	09100	Bruk av lån	-14 256 026,73	0	14 256 026,73	0,00
7133	09700	Overføring fra driftsregnskapet	0,00	0	0,00	-6 239 382,68
Sum FV302 - Opprusting fergeleie Mikkelvik			0,00	0	0,00	0,00
7134 FV302 - Opprusting fergeleie Bromnes						
7134	02389	Fylkesveier	4 418 073,63	0	-4 418 073,63	11 475 024,73
7134	04290	Mva på vederlag, mva-pliktig	660 526,19	0	-660 526,19	1 150 783,19
7134	09100	Bruk av lån	-5 078 599,82	0	5 078 599,82	-4 399 607,92
7134	09700	Overføring fra driftsregnskapet	0,00	0	0,00	-8 226 200,00
Sum FV302 - Opprusting fergeleie Bromnes			0,00	0	0,00	0,00
7135 FV357 - Opprusting Klauvnes fergeleie						
7135	02389	Fylkesveier	-3 022 133,02	4 600 000	7 622 133,02	926 762,70
7135	04290	Mva på vederlag, mva-pliktig	3 022 133,02	400 000	-2 622 133,02	0,00
7135	05300	Dekning tidligere års merforbruk	0,00	0	0,00	284 314,00
7135	09100	Bruk av lån	0,00	-2 258 000	-2 258 000,00	0,00
7135	09400	Bruk av disposisjonsfond	0,00	0	0,00	-1 211 076,70
7135	09700	Overføring fra driftsregnskapet	0,00	-2 742 000	-2 742 000,00	0,00
Sum FV357 - Opprusting Klauvnes fergeleie			0,00	0	0,00	0,00
7136 Fv 265 Fredheim 856 - Tennskjær kai						
7136	02389	Fylkesveier	14 155 349,96	4 968 000	-9 187 349,96	12 136 255,25
7136	04290	Mva på vederlag, mva-pliktig	1 648 317,25	432 000	-1 216 317,25	1 330 039,75
7136	09100	Bruk av lån	-13 061 667,21	-2 658 000	10 403 667,21	-3 046 395,00
7136	09700	Overføring fra driftsregnskapet	-2 742 000,00	-2 742 000	0,00	-10 419 900,00
Sum Fv 265 Fredheim 856 - Tennskjær kai			0,00	0	0,00	0,00
7137 Fv 174 Tamok bru X87 - Tverrelvmo						
7137	02389	Fylkesveier	5 955 912,13	7 820 000	1 864 087,87	2 660 800,00
7137	04290	Mva på vederlag, mva-pliktig	603 103,01	680 000	76 896,99	70 450,00
7137	09100	Bruk av lån	-5 736 015,14	-7 677 000	-1 940 984,86	0,00
7137	09700	Overføring fra driftsregnskapet	-823 000,00	-823 000	0,00	-2 731 250,00
Sum Fv 174 Tamok bru X87 - Tverrelvmo			0,00	0	0,00	0,00
7138 Fv 54 Sommarøy bru						
7138	02389	Fylkesveier	15 215 157,05	16 560 000	1 344 842,95	10 433 710,50
7138	04290	Mva på vederlag, mva-pliktig	309 013,99	1 440 000	1 130 986,01	527 062,36
7138	09100	Bruk av lån	-5 653 171,04	-8 129 000	-2 475 828,96	-4 379 772,86
7138	09700	Overføring fra driftsregnskapet	-9 871 000,00	-9 871 000	0,00	-6 581 000,00
Sum Fv 54 Sommarøy bru			0,00	0	0,00	0,00
7140 Fv 65 Kvaløyvågen						
7140	02389	Fylkesveier	0,00	0	0,00	281 511,75
7140	09400	Bruk av disposisjonsfond	0,00	0	0,00	-281 511,75
Sum Fv 65 Kvaløyvågen			0,00	0	0,00	0,00
7141 Fv 231 Kampevoll-Skatvik						
7141	02389	Fylkesveier	0,00	0	0,00	843 335,00
7141	04290	Mva på vederlag, mva-pliktig	0,00	0	0,00	93 622,64
7141	09400	Bruk av disposisjonsfond	0,00	0	0,00	-936 957,64
Sum Fv 231 Kampevoll-Skatvik			0,00	0	0,00	0,00
7142 Fv 114 Åsen						
7142	09100	Bruk av lån	0,00	0	0,00	803 543,00
7142	09400	Bruk av disposisjonsfond	-103 543,00	0	103 543,00	-700 000,00
Sum Fv 114 Åsen			-103 543,00	0	103 543,00	103 543,00

Troms fylkeskommune - investeringsregnskap pr sektor/prosjekt

Prosjekt	Konto	Beskrivelse	Regnskap 2011	Budsjett 2011	Avvik 2011	Regnskap 2010
7143 Fv 211 Bjørgavn						
7143	02389	Fylkesveier	0,00	0	0,00	958 085,68
7143	04290	Mva på vederlag, mva-pliktig	0,00	0	0,00	106 054,48
7143	09400	Bruk av disposisjonsfond	-64 140,16	0	64 140,16	-1 000 000,00
Sum Fv 211 Bjørgavn			-64 140,16	0	64 140,16	64 140,16
7144 Fv 53 Kroken - Tønsnes						
7144	02389	Fylkesveier	0,00	0	0,00	8 269,80
7144	09700	Overføring fra driftsregnskapet	0,00	0	0,00	-8 269,80
Sum Fv 53 Kroken - Tønsnes			0,00	0	0,00	0,00
7145 Fv 51 Sjursnes XF 52 - Stordal						
7145	02389	Fylkesveier	8 093 513,75	7 148 400	-945 113,75	100 394,40
7145	04290	Mva på vederlag, mva-pliktig	8 117,55	621 600	613 482,45	0,00
7145	09100	Bruk av lån	-524 625,70	-641 000	-116 374,30	0,00
7145	09400	Bruk av disposisjonsfond	-448 005,60	0	448 005,60	0,00
7145	09700	Overføring fra driftsregnskapet	-7 129 000,00	-7 129 000	0,00	-100 394,40
Sum Fv 51 Sjursnes XF 52 - Stordal			0,00	0	0,00	0,00
7200 RV 858 Ryaforbindingen						
7200	02389	Fylkesveier	83 309 774,63	0	-83 309 774,63	36 478 601,65
7200	04290	Mva på vederlag, mva-pliktig	10 154 877,94	0	-10 154 877,94	5 027 495,19
7200	07708	Bompengetilskudd	-92 200 000,00	0	92 200 000,00	0,00
7200	08100	Andre statlige overføringer	-670 749,41	0	670 749,41	-3 100 000,00
7200	09100	Bruk av lån	-593 903,16	0	593 903,16	-17 017 896,84
7200	09700	Overføring fra driftsregnskapet	0,00	0	0,00	-21 388 200,00
Sum RV 858 Ryaforbindingen			0,00	0	0,00	0,00
7201 Rv 86 Torskenpakke						
7201	02389	Fylkesveier	3 437 486,10	3 220 000	-217 486,10	3 972 323,45
7201	04290	Mva på vederlag, mva-pliktig	-87 949,81	280 000	367 949,81	369 036,55
7201	09100	Bruk av lån	-1 155 536,29	-2 710 000	-1 554 463,71	0,00
7201	09700	Overføring fra driftsregnskapet	-2 194 000,00	-790 000	1 404 000,00	-4 341 360,00
Sum Rv 86 Torskenpakke			0,00	0	0,00	0,00
7202 Rv 263 Kvalsundtunnelen						
7202	02389	Fylkesveier	5 097 967,71	13 800 000	8 702 032,29	26 815 763,69
7202	04290	Mva på vederlag, mva-pliktig	1 799 301,00	1 200 000	-599 301,00	1 089 407,65
7202	09100	Bruk av lån	-1 576 440,05	-6 774 000	-5 197 559,95	-11 289 600,00
7202	09700	Overføring fra driftsregnskapet	-8 226 000,00	-8 226 000	0,00	-13 710 400,00
Sum Rv 263 Kvalsundtunnelen			-2 905 171,34	0	2 905 171,34	2 905 171,34
7203 Rv 867 Samamoa-Ervik						
7203	02389	Fylkesveier	385 231,20	0	-385 231,20	4 283 757,61
7203	04290	Mva på vederlag, mva-pliktig	45 472,37	0	-45 472,37	-1 138 431,81
7203	09100	Bruk av lån	-430 703,57	0	430 703,57	-403 225,80
7203	09700	Overføring fra driftsregnskapet	0,00	0	0,00	-2 742 100,00
Sum Rv 867 Samamoa-Ervik			0,00	0	0,00	0,00
7204 Rv 867 Stornes ferjekai						
7204	02389	Fylkesveier	21 193 251,50	25 300 000	4 106 748,50	9 849 756,99
7204	04290	Mva på vederlag, mva-pliktig	2 687 856,05	2 200 000	-487 856,05	520 561,41
7204	08100	Andre statlige overføringer	0,00	0	0,00	-370 318,40
7204	09100	Bruk av lån	-3 670 425,95	-12 419 000	-8 748 574,05	-4 515 900,00
7204	09580	Bruk av bundne investeringsfond	-5 129 681,60	0	5 129 681,60	0,00
7204	09700	Overføring fra driftsregnskapet	-15 081 000,00	-15 081 000	0,00	-5 484 100,00
Sum Rv 867 Stornes ferjekai			0,00	0	0,00	0,00

Troms fylkeskommune - investeringsregnskap pr sektor/prosjekt

Prosjekt	Konto	Beskrivelse	Regnskap 2011	Budsjett 2011	Avvik 2011	Regnskap 2010
7205 Rv 91 Breivikeidet bru						
7205	02389	Fylkesveier	3 336 274,61	7 360 000	4 023 725,39	18 402 454,40
7205	04290	Mva på vederlag, mva-pliktig	-336 534,90	640 000	976 534,90	3 492 101,62
7205	08100	Andre statlige overføringer	0,00	0	0,00	-3 000 000,00
7205	09100	Bruk av lån	-4 530 521,12	-3 613 000	917 521,12	-5 419 000,00
7205	09700	Overføring fra driftsregnskapet	-4 387 000,00	-4 387 000	0,00	-6 581 000,00
Sum Rv 91 Breivikeidet bru			-5 917 781,41	0	5 917 781,41	6 894 556,02
7206 FV 86 Torsken, rassikring						
7206	08100	Andre statlige overføringer	0,00	0	0,00	-300 000,00
Sum FV 86 Torsken, rassikring			0,00	0	0,00	-300 000,00
7207 FV 862 Kaldfjord (Tromsø)						
7207	02389	Fylkesveier	4 302 959,29	4 140 000	-162 959,29	10 573 312,66
7207	04290	Mva på vederlag, mva-pliktig	367 671,11	360 000	-7 671,11	802 233,92
7207	08100	Andre statlige overføringer	0,00	0	0,00	-11 375 546,58
7207	09100	Bruk av lån	-4 546 176,98	-4 500 000	46 176,98	0,00
7207	09580	Bruk av bundne investeringsfond	-124 453,42	0	124 453,42	0,00
7207	09700	Overføring fra driftsregnskapet	0,00	0	0,00	0,00
Sum FV 862 Kaldfjord (Tromsø)			0,00	0	0,00	0,00
7208 FV 86 Tunnel Finnsnes, regulering						
7208	02389	Fylkesveier	233 939,16	1 840 000	1 606 060,84	1 055 050,81
7208	04290	Mva på vederlag, mva-pliktig	490,00	160 000	159 510,00	4 648,25
7208	07709	Diverse refusjoner fra private	-234 429,16	0	234 429,16	-1 059 699,06
7208	09100	Bruk av lån	0,00	-2 000 000	-2 000 000,00	0,00
Sum FV 86 Tunnel Finnsnes, regulering			0,00	0	0,00	0,00
7209 FV 53 G/S-veg Kroken-Skjelnan						
7209	02389	Fylkesveier	27 180 229,98	0	-27 180 229,98	9 396 391,83
7209	04290	Mva på vederlag, mva-pliktig	4 980 475,76	0	-4 980 475,76	612 405,76
7209	07709	Diverse refusjoner fra private	-32 160 705,74	0	32 160 705,74	-10 008 797,59
Sum FV 53 G/S-veg Kroken-Skjelnan			0,00	0	0,00	0,00
7210 RV 863 Langsundforbindelsen						
7210	02389	Fylkesveier	8 067 944,15	4 600 000	-3 467 944,15	3 744 898,55
7210	04290	Mva på vederlag, mva-pliktig	95 097,37	400 000	304 902,63	12 781,95
7210	09100	Bruk av lån	-2 258 000,00	-2 258 000	0,00	0,00
7210	09400	Bruk av disposisjonsfond	-819 983,65	0	819 983,65	-3 757 680,50
7210	09700	Overføring fra driftsregnskapet	-2 742 000,00	-2 742 000	0,00	0,00
Sum RV 863 Langsundforbindelsen			2 343 057,87	0	-2 343 057,87	0,00
7211 RV 83 Nordvikmyra G/S						
7211	02389	Fylkesveier	0,00	0	0,00	-9 584,74
7211	04290	Mva på vederlag, mva-pliktig	0,00	0	0,00	9 584,74
Sum RV 83 Nordvikmyra G/S			0,00	0	0,00	0,00
7214 Planlegging FV 211 Bjørgatunnelen						
7214	02389	Fylkesveier	0,00	0	0,00	1 374,00
7214	09400	Bruk av disposisjonsfond	0,00	0	0,00	-1 374,00
Sum Planlegging FV 211 Bjørgatunnelen			0,00	0	0,00	0,00
7216 FV 855 Rossvold-Karlstad						
7216	02389	Fylkesveier	10 560,00	0	-10 560,00	283 420,10
7216	04290	Mva på vederlag, mva-pliktig	0,00	0	0,00	1 200,00
7216	08100	Andre statlige overføringer	0,00	0	0,00	-200 000,00
7216	09480	Bruk av ubundne investeringsfond	-12 240,44	0	12 240,44	0,00
7216	09580	Bruk av bundne investeringsfond	-82 939,66	0	82 939,66	0,00
Sum FV 855 Rossvold-Karlstad			-84 620,10	0	84 620,10	84 620,10

Troms fylkeskommune - investeringsregnskap pr sektor/prosjekt

Prosjekt	Konto	Beskrivelse	Regnskap 2011	Budsjett 2011	Avvik 2011	Regnskap 2010
7217 FV 86 Tiltak Finnsnes sentrum						
7217	02389	Fylkesveier	437 992,63	920 000	482 007,37	511 429,53
7217	04290	Mva på vederlag, mva-pliktig	50 199,71	80 000	29 800,29	16 269,18
7217	08100	Andre statlige overføringer	0,00	0	0,00	-527 698,71
7217	09100	Bruk av lån	0,00	-452 000	-452 000,00	0,00
7217	09580	Bruk av bundne investeringsfond	-488 192,34	0	488 192,34	0,00
7217	09700	Overføring fra driftsregnskapet	0,00	-548 000	-548 000,00	0,00
Sum FV 86 Tiltak Finnsnes sentrum			0,00	0	0,00	0,00
7218 FV 862 Kollektivterminal Kvaløysletta						
7218	02389	Fylkesveier	122 926,90	0	-122 926,90	1 871 804,05
7218	04290	Mva på vederlag, mva-pliktig	21 737,50	0	-21 737,50	34 785,00
7218	08100	Andre statlige overføringer	0,00	0	0,00	-1 906 589,05
7218	09580	Bruk av bundne investeringsfond	-144 664,40	0	144 664,40	0,00
Sum FV 862 Kollektivterminal Kvaløysletta			0,00	0	0,00	0,00
7219 Kollektivtrase Kvaløysletta						
7219	02389	Fylkesveier	14 220 676,46	0	-14 220 676,46	1 026 265,90
7219	04290	Mva på vederlag, mva-pliktig	1 771 273,34	0	-1 771 273,34	0,00
7219	07709	Diverse refusjoner fra private	-841 949,80	0	841 949,80	-1 026 265,90
7219	08100	Andre statlige overføringer	-15 150 000,00	0	15 150 000,00	0,00
Sum Kollektivtrase Kvaløysletta			0,00	0	0,00	0,00
7220 FV 86 Rassikring Ballesvikskaret/						
7220	02389	Fylkesveier	24 259 415,41	18 396 000	-5 863 415,41	3 795 428,39
7220	04290	Mva på vederlag, mva-pliktig	1 303 911,77	1 599 700	295 788,23	106 544,11
7220	08100	Andre statlige overføringer	-25 563 327,18	-19 995 700	5 567 627,18	0,00
7220	09100	Bruk av lån	0,00	0	0,00	-1 113 932,50
7220	09700	Overføring fra driftsregnskapet	0,00	0	0,00	-2 788 040,00
Sum FV 86 Rassikring Ballesvikskaret/			0,00	0	0,00	0,00
7221 FV 91 Hov-Breivikeidet						
7221	02389	Fylkesveier	24 242 518,62	22 089 200	-2 153 318,62	8 972 768,22
7221	04290	Mva på vederlag, mva-pliktig	1 913 211,19	1 920 800	7 588,81	8 639,94
7221	08100	Andre statlige overføringer	-26 155 729,81	-24 010 000	2 145 729,81	-8 981 408,16
Sum FV 91 Hov-Breivikeidet			0,00	0	0,00	0,00
7222 Planmidler FV - igangsatte prosjekter						
7222	02389	Fylkesveier	1 212 262,31	3 496 000	2 283 737,69	416 039,37
7222	04290	Mva på vederlag, mva-pliktig	10 339,80	304 000	293 660,20	46 248,18
7222	09100	Bruk av lån	0,00	-30 000	-30 000,00	0,00
7222	09700	Overføring fra driftsregnskapet	-1 222 602,11	-3 770 000	-2 547 397,89	-462 287,55
Sum Planmidler FV - igangsatte prosjekter			0,00	0	0,00	0,00
7223 Tiltak etter TS-inspeksjon						
7223	02389	Fylkesveier	2 500,00	4 600	2 100,00	61 084,12
7223	04290	Mva på vederlag, mva-pliktig	625,00	400	-225,00	150 371,76
7223	09100	Bruk av lån	0,00	0	0,00	0,00
7223	09700	Overføring fra driftsregnskapet	-3 125,00	-5 000	-1 875,00	-211 455,88
Sum Tiltak etter TS-inspeksjon			0,00	0	0,00	0,00
7224 Planl. B2010 - nye anlegg						
7224	02389	Fylkesveier	0,00	0	0,00	1 127 664,40
7224	04290	Mva på vederlag, mva-pliktig	0,00	0	0,00	321 486,31
7224	09100	Bruk av lån	0,00	0	0,00	-626 550,71
7224	09700	Overføring fra driftsregnskapet	0,00	0	0,00	-822 600,00
Sum Planl. B2010 - nye anlegg			0,00	0	0,00	0,00

Troms fylkeskommune - investeringsregnskap pr sektor/prosjekt

Prosjekt	Konto	Beskrivelse	Regnskap 2011	Budsjett 2011	Avvik 2011	Regnskap 2010
7226 FV 854 Olsborg - Rundhaugen						
7226	02389	Fylkesveier	34 558,00	168 360	133 802,00	0,00
7226	04290	Mva på vederlag, mva-pliktig	0,00	14 640	14 640,00	0,00
7226	09100	Bruk av lån	-34 558,00	-183 000	-148 442,00	0,00
Sum FV 854 Olsborg - Rundhaugen			0,00	0	0,00	0,00
7228 Ras i Lyngen						
7228	02389	Fylkesveier	12 633 753,22	11 960 000	-673 753,22	2 126 929,90
7228	04290	Mva på vederlag, mva-pliktig	553 554,47	1 040 000	486 445,53	4 514,05
7228	09100	Bruk av lån	-6 058 307,69	-5 871 000	187 307,69	0,00
7228	09700	Overføring fra driftsregnskapet	-7 129 000,00	-7 129 000	0,00	0,00
Sum Ras i Lyngen			0,00	0	0,00	2 131 443,95
7229 FV 866 Maursund - tunnel						
7229	02389	Fylkesveier	1 177 033,60	0	-1 177 033,60	1 120 562,33
7229	04290	Mva på vederlag, mva-pliktig	78 644,30	0	-78 644,30	6 261,75
7229	08100	Andre statlige overføringer	0,00	0	0,00	-1 126 824,08
7229	09580	Bruk av bundne investeringsfond	-1 255 677,90	0	1 255 677,90	0,00
Sum FV 866 Maursund - tunnel			0,00	0	0,00	0,00
7230 FV 10 Sørliveien						
7230	02389	Fylkesveier	1 838 721,71	0	-1 838 721,71	6 659 672,18
7230	04290	Mva på vederlag, mva-pliktig	217 931,19	0	-217 931,19	0,00
7230	09100	Bruk av lån	-1 565 727,82	0	1 565 727,82	-6 659 672,18
Sum FV 10 Sørliveien			490 925,08	0	-490 925,08	0,00
7231 FV 867 Bjarkøyforbindelsen						
7231	02389	Fylkesveier	5 992 909,15	0	-5 992 909,15	459 272,35
7231	04290	Mva på vederlag, mva-pliktig	29 683,00	0	-29 683,00	0,00
7231	09400	Bruk av disposisjonsfond	0,00	0	0,00	-459 272,35
Sum FV 867 Bjarkøyforbindelsen			6 022 592,15	0	-6 022 592,15	0,00
7232 Lauksundskaret fergekai						
7232	02389	Fylkesveier	-40 000,00	0	40 000,00	487 725,00
7232	04290	Mva på vederlag, mva-pliktig	40 000,00	0	-40 000,00	0,00
7232	08100	Andre statlige overføringer	0,00	0	0,00	-487 725,00
Sum Lauksundskaret fergekai			0,00	0	0,00	0,00
7233 FV 86 Rassikring Torskenskarret						
7233	02389	Fylkesveier	2 067 244,63	2 854 400	787 155,37	5 455 273,23
7233	04290	Mva på vederlag, mva-pliktig	26 106,53	248 300	222 193,47	2 570,00
7233	08100	Andre statlige overføringer	897 327,39	-3 102 700	-4 000 027,39	-4 457 843,23
7233	09580	Bruk av bundne investeringsfond	-2 990 678,55	0	2 990 678,55	0,00
7233	09700	Overføring fra driftsregnskapet	0,00	0	0,00	-1 000 000,00
Sum FV 86 Rassikring Torskenskarret			0,00	0	0,00	0,00
7234 Gjæverbukta, kollektiviltak						
7234	02389	Fylkesveier	113 851,82	0	-113 851,82	0,00
7234	04290	Mva på vederlag, mva-pliktig	-113 476,52	0	113 476,52	0,00
Sum Gjæverbukta, kollektiviltak			375,30	0	-375,30	0,00
7235 Fv 52 Sjursnes XF51 - Skarmunken						
7235	02389	Fylkesveier	149 880,00	184 000	34 120,00	0,00
7235	04290	Mva på vederlag, mva-pliktig	0,00	16 000	16 000,00	0,00
7235	09100	Bruk av lån	0,00	0	0,00	0,00
7235	09700	Overføring fra driftsregnskapet	-149 880,00	-200 000	-50 120,00	0,00
Sum Fv 52 Sjursnes XF51 - Skarmunken			0,00	0	0,00	0,00

Troms fylkeskommune - investeringsregnskap pr sektor/prosjekt

Prosjekt	Konto	Beskrivelse	Regnskap 2011	Budsjett 2011	Avvik 2011	Regnskap 2010
7236 Fv 321 Svensby - Russelv						
7236	02389	Fylkesveier	0,00	2 944 000	2 944 000,00	0,00
7236	04290	Mva på vederlag, mva-pliktig	0,00	256 000	256 000,00	0,00
7236	09100	Bruk av lån	0,00	-1 445 000	-1 445 000,00	0,00
7236	09700	Overføring fra driftsregnskapet	0,00	-1 755 000	-1 755 000,00	0,00
Sum Fv 321 Svensby - Russelv			0,00	0	0,00	0,00
7237 Fv 363 Burfjord, kryss, overg. mm.						
7237	02389	Fylkesveier	124 409,42	184 000	59 590,58	0,00
7237	04290	Mva på vederlag, mva-pliktig	85 000,00	16 000	-69 000,00	0,00
7237	05502	Avsetning til bundne investeringsfond	500 000,00	500 000	0,00	0,00
7237	07501	Refusjoner fra kommuner	-500 000,00	-500 000	0,00	0,00
7237	09100	Bruk av lån	-200 000,00	-200 000	0,00	0,00
7237	09580	Bruk av bundne investeringsfond	-9 409,42	0	9 409,42	0,00
7237	09700	Overføring fra driftsregnskapet	0,00	0	0,00	0,00
Sum Fv 363 Burfjord, kryss, overg. mm.			0,00	0	0,00	0,00
7238 Tiltak etter g/s - inspeksjoner						
7238	02389	Fylkesveier	0,00	0	0,00	0,00
7238	04290	Mva på vederlag, mva-pliktig	0,00	0	0,00	0,00
7238	09100	Bruk av lån	0,00	0	0,00	0,00
7238	09700	Overføring fra driftsregnskapet	0,00	0	0,00	0,00
Sum Tiltak etter g/s - inspeksjoner			0,00	0	0,00	0,00
7239 Fv 84 Karavik - Skårvik, inkl gangbru						
7239	02389	Fylkesveier	5 629 205,70	5 704 000	74 794,30	0,00
7239	04290	Mva på vederlag, mva-pliktig	989 352,88	496 000	-493 352,88	0,00
7239	09100	Bruk av lån	-3 458 000,00	-3 458 000	0,00	0,00
7239	09700	Overføring fra driftsregnskapet	-2 742 000,00	-2 742 000	0,00	0,00
Sum Fv 84 Karavik - Skårvik, inkl gangbru			418 558,58	0	-418 558,58	0,00
7241 Polfjelltunnelen						
7241	02389	Fylkesveier	2 254 994,55	1 812 800	-442 194,55	0,00
7241	04290	Mva på vederlag, mva-pliktig	25 237,50	157 200	131 962,50	0,00
7241	09100	Bruk av lån	-310 232,05	0	310 232,05	0,00
7241	09700	Overføring fra driftsregnskapet	-1 970 000,00	-1 970 000	0,00	0,00
Sum Polfjelltunnelen			0,00	0	0,00	0,00
7242 Kollektivterminal Kaldfjordeidet						
7242	02389	Fylkesveier	7 318 241,64	0	-7 318 241,64	0,00
7242	04290	Mva på vederlag, mva-pliktig	11 541,00	0	-11 541,00	0,00
7242	08100	Andre statlige overføringer	-7 329 782,64	0	7 329 782,64	0,00
Sum Kollektivterminal Kaldfjordeidet			0,00	0	0,00	0,00
7243 Grunnerverv						
7243	02389	Fylkesveier	224 651,50	1 128 000	903 348,50	0,00
7243	04290	Mva på vederlag, mva-pliktig	0,00	80 000	80 000,00	0,00
7243	09100	Bruk av lån	0,00	-208 000	-208 000,00	0,00
7243	09700	Overføring fra driftsregnskapet	-224 651,50	-1 000 000	-775 348,50	0,00
Sum Grunnerverv			0,00	0	0,00	0,00
7244 Tiltak vanndirektivet						
7244	02389	Fylkesveier	0,00	920 000	920 000,00	0,00
7244	04290	Mva på vederlag, mva-pliktig	0,00	80 000	80 000,00	0,00
7244	09100	Bruk av lån	0,00	-452 000	-452 000,00	0,00
7244	09700	Overføring fra driftsregnskapet	0,00	-548 000	-548 000,00	0,00
Sum Tiltak vanndirektivet			0,00	0	0,00	0,00

Troms fylkeskommune - investeringsregnskap pr sektor/prosjekt

Prosjekt	Konto	Beskrivelse	Regnskap 2011	Budsjett 2011	Avvik 2011	Regnskap 2010
7245 Fv 86 Gryllefjordbotn						
7245	02389	Fylkesveier	14 905 477,29	18 337 200	3 431 722,71	0,00
7245	04290	Mva på vederlag, mva-pliktig	885 541,05	1 594 500	708 958,95	0,00
7245	05502	Avsetning til bundne investeringsfond	4 140 681,66	0	-4 140 681,66	0,00
7245	08100	Andre statlige overføringer	-19 931 700,00	-19 931 700	0,00	0,00
Sum Fv 86 Gryllefjordbotn			0,00	0	0,00	0,00
7246 Fv 243 Sifjordskaret III						
7246	02389	Fylkesveier	9 257 376,60	6 440 000	-2 817 376,60	0,00
7246	04290	Mva på vederlag, mva-pliktig	796 815,00	560 000	-236 815,00	0,00
7246	08100	Andre statlige overføringer	-7 146 800,00	-7 000 000	146 800,00	0,00
7246	09100	Bruk av lån	-2 907 391,60	0	2 907 391,60	0,00
Sum Fv 243 Sifjordskaret III			0,00	0	0,00	0,00
7247 Rv 86 Torskenpakke - Krokkelva bru						
7247	02389	Fylkesveier	-322 839,87	3 680 000	4 002 839,87	0,00
7247	04290	Mva på vederlag, mva-pliktig	322 839,87	320 000	-2 839,87	0,00
7247	09100	Bruk av lån	0,00	-1 806 000	-1 806 000,00	0,00
7247	09700	Overføring fra driftsregnskapet	0,00	-2 194 000	-2 194 000,00	0,00
Sum Rv 86 Torskenpakke - Krokkelva bru			0,00	0	0,00	0,00
7249 FV 232 Sifjorddalen I - Torskenpakke, rassikring						
7249	02389	Fylkesveier	6 954,50	0	-6 954,50	0,00
7249	08100	Andre statlige overføringer	-7 000,00	0	7 000,00	0,00
Sum FV 232 Sifjorddalen I - Torskenpakke, rassikring			-45,50	0	45,50	0,00
7252 Fv 115 Fortau Lilleskånland						
7252	02389	Fylkesveier	185 826,10	160 000	-25 826,10	0,00
7252	09100	Bruk av lån	-25 826,10	0	25 826,10	0,00
7252	09700	Overføring fra driftsregnskapet	-160 000,00	-160 000	0,00	0,00
Sum Fv 115 Fortau Lilleskånland			0,00	0	0,00	0,00
7254 Fv 86 Sikring over Fv 86 brufoten Silsand						
7254	02389	Fylkesveier	1 383 975,45	0	-1 383 975,45	0,00
7254	09100	Bruk av lån	-452 000,00	0	452 000,00	0,00
7254	09400	Bruk av disposisjonsfond	-931 975,45	0	931 975,45	0,00
Sum Fv 86 Sikring over Fv 86 brufoten Silsand			0,00	0	0,00	0,00
7255 Torskenpakken Sifjord Tunell						
7255	02389	Fylkesveier	185 290,00	0	-185 290,00	0,00
7255	04290	Mva på vederlag, mva-pliktig	5 431,25	0	-5 431,25	0,00
7255	09100	Bruk av lån	-190 721,25	0	190 721,25	0,00
Sum Torskenpakken Sifjord Tunell			0,00	0	0,00	0,00
7256 Kaperskaret Tunell						
7256	02389	Fylkesveier	2 987 102,11	0	-2 987 102,11	0,00
7256	09100	Bruk av lån	-439 704,22	0	439 704,22	0,00
7256	09400	Bruk av disposisjonsfond	-2 547 397,89	0	2 547 397,89	0,00
Sum Kaperskaret Tunell			0,00	0	0,00	0,00
7259 FV357 - Opprusting Havnes fergeleie						
7259	02389	Fylkesveier	0,00	4 600 000	4 600 000,00	0,00
7259	04290	Mva på vederlag, mva-pliktig	0,00	400 000	400 000,00	0,00
7259	09100	Bruk av lån	0,00	-2 258 000	-2 258 000,00	0,00
7259	09700	Overføring fra driftsregnskapet	0,00	-2 742 000	-2 742 000,00	0,00
Sum FV357 - Opprusting Havnes fergeleie			0,00	0	0,00	0,00

Troms fylkeskommune - investeringsregnskap pr sektor/prosjekt

Prosjekt	Konto	Beskrivelse	Regnskap 2011	Budsjett 2011	Avvik 2011	Regnskap 2010
7260 Fv104 Refsnes-Skjellvikneset						
7260	02389	Fylkesveier	26,71	368 000	367 973,29	0,00
7260	04290	Mva på vederlag, mva-pliktig	71 523,29	32 000	-39 523,29	0,00
7260	09100	Bruk av lån	0,00	-300 000	-300 000,00	0,00
7260	09700	Overføring fra driftsregnskapet	-71 550,00	-100 000	-28 450,00	0,00
Sum Fv104 Refsnes-Skjellvikneset			0,00	0	0,00	0,00
7261 502465 Fv 304 Hansnes-Grunnfjord						
7261	02389	Fylkesveier	5 499 620,62	920 000	-4 579 620,62	0,00
7261	04290	Mva på vederlag, mva-pliktig	-39 848,82	80 000	119 848,82	0,00
7261	09100	Bruk av lån	-1 806 300,00	0	1 806 300,00	0,00
7261	09501	Bruk av bundne driftsfond	-2 653 471,80	0	2 653 471,80	0,00
7261	09700	Overføring fra driftsregnskapet	-1 000 000,00	-1 000 000	0,00	0,00
Sum 502465 Fv 304 Hansnes-Grunnfjord			0,00	0	0,00	0,00
7262 502661 Fv 288 Nordbyvatn-Sand						
7262	02389	Fylkesveier	490 223,37	0	-490 223,37	0,00
7262	04290	Mva på vederlag, mva-pliktig	49 581,93	0	-49 581,93	0,00
7262	09400	Bruk av disposisjonsfond	-505 530,00	0	505 530,00	0,00
Sum 502661 Fv 288 Nordbyvatn-Sand			34 275,30	0	-34 275,30	0,00
7263 Fv53 TS-tiltak Tromsøysundtunnelen-Kroken						
7263	02389	Fylkesveier	36 319,40	0	-36 319,40	0,00
7263	09100	Bruk av lån	-36 319,00	0	36 319,00	0,00
Sum Fv53 TS-tiltak Tromsøysundtunnelen-Kroken			0,40	0	-0,40	0,00
7265 Fv825 Kryssutbedring Rensås						
7265	02389	Fylkesveier	20 279,00	92 000	71 721,00	0,00
7265	04290	Mva på vederlag, mva-pliktig	0,00	8 000	8 000,00	0,00
7265	09100	Bruk av lån	-20 279,00	-100 000	-79 721,00	0,00
Sum Fv825 Kryssutbedring Rensås			0,00	0	0,00	0,00
7271 Fv861 Sikring/smn.binding Silsand Nord – Hallvn						
7271	02389	Fylkesveier	0,00	112 000	112 000,00	0,00
7271	04290	Mva på vederlag, mva-pliktig	0,00	8 000	8 000,00	0,00
7271	08500	Overføring fra kommuner	0,00	-20 000	-20 000,00	0,00
7271	09700	Overføring fra driftsregnskapet	0,00	-100 000	-100 000,00	0,00
Sum Fv861 Sikring/smn.binding Silsand Nord – Hallvn			0,00	0	0,00	0,00
7274 Utbedring Rolla						
7274	02389	Fylkesveier	1 478 491,50	920 000	-558 491,50	0,00
7274	04290	Mva på vederlag, mva-pliktig	0,00	80 000	80 000,00	0,00
7274	09700	Overføring fra driftsregnskapet	-1 000 000,00	-1 000 000	0,00	0,00
Sum Utbedring Rolla			478 491,50	0	-478 491,50	0,00
7570 Elektronisk billettering						
7570	02041	IT-utstyr	0,00	0	0,00	1 367 525,00
7570	04290	Mva på vederlag, mva-pliktig	0,00	0	0,00	341 881,25
7570	09700	Overføring fra driftsregnskapet	0,00	0	0,00	-1 709 406,25
Sum Elektronisk billettering			0,00	0	0,00	0,00
Sum Samferdsel			1 163 671,24			-11 517 515,17

Troms fylkeskommune - investeringsregnskap pr sektor/prosjekt

Prosjekt	Konto	Beskrivelse	Regnskap 2011	Budsjett 2011	Avvik 2011	Regnskap 2010
Sektor 70 Plan og næring						
0000 Uten prosjekt						
0000	05202	Utlån næringsliv	1 691 293,50	0	-1 691 293,50	-182 216,00
0000	05290	Kjøp av aksjer og andeler	483 305,00	0	-483 305,00	505 263,00
0000	05480	Avsetning til ubundne investeringsfond	356 411,50	0	-356 411,50	557 032,00
0000	06701	Salg av boliger	0,00	0	0,00	-505 263,00
0000	09210	Mottatte avdrag på utlån	-371 010,00	0	371 010,00	-374 816,00
0000	09290	Salg av aksjer og andeler	-550 000,00	0	550 000,00	0,00
0000	09400	Bruk av disposisjonsfond	-1 610 000,00	0	1 610 000,00	0,00
Sum Uten prosjekt			0,00	0	0,00	0,00
6065 Nord-Norsk Reiselivsselskap						
6065	05290	Kjøp av aksjer og andeler	0,00	0	0,00	170 500,00
6065	09700	Overføring fra driftsregnskapet	0,00	0	0,00	-170 500,00
Sum Nord-Norsk Reiselivsselskap			0,00	0	0,00	0,00
Sum Plan og næring			0,00			0,00
Sektor 90 Sektorovergrepene poster						
0000 Uten prosjekt						
0000	01299	Andre investeringsutgifter	-6 729,00	0	6 729,00	0,00
0000	05150	Ekstraordinære avdrag	10 968 992,00	10 968 992	0,00	0,00
0000	05290	Kjøp av aksjer og andeler	2 487 067,00	2 487 067	0,00	2 297 152,00
0000	05480	Avsetning til ubundne investeringsfond	0,00	0	0,00	10 377 000,00
0000	06701	Salg av boliger	0,00	0	0,00	-10 377 000,00
0000	09210	Mottatte avdrag på utlån	0,00	0	0,00	-917,00
0000	09290	Salg av aksjer og andeler	0,00	0	0,00	-100,00
0000	09480	Bruk av ubundne investeringsfond	-10 968 992,00	-10 968 992	0,00	0,00
0000	09700	Overføring fra driftsregnskapet	-2 487 067,00	-2 487 067	0,00	10 789 208,03
Sum Uten prosjekt			-6 729,00	0	6 729,00	13 085 343,03
8877 Nordreisa vgs-tilpasning bygg						
8877	09480	Bruk av ubundne investeringsfond	-1 102 766,05	0	1 102 766,05	0,00
Sum Nordreisa vgs-tilpasning bygg			-1 102 766,05	0	1 102 766,05	0,00
Sum Sektorovergrepene poster			-1 109 495,05			13 085 343,03
Sum totalt			0,00		0,00	0,00

Troms fylkeskommune - investeringsregnskap pr KOSTRA-konto

Konto	Beskrivelse	Regnskap 2011	Budsjett 2011	Regnskap 2010
040	Overtid	40 807,85	0	12 423,26
050	Annen lønn og trekkpl. godtgj.	8 250,00	0	0,00
099	Arbeidsgiveravgift	169,59	0	0,00
Sum Lønn og sosiale utgifter		49 227,44	0	12 423,26
105	Undervisningsmateriell	0,00	0	856,00
110	Medisinsk forbruksmateriell	0,00	0	69 794,00
115	Matvarer	9 511,00	4 000	5 233,75
120	Annet forbr.materiell/råvarer og tjenester	36 416,63	0	13 404,80
140	Annonse, reklame, informasjon	3 318,80	0	0,00
150	Opplæring, kurs	7 800,00	0	60 378,50
160	Utgifter og godtgj. for reiser m.v. som er oppg.pl	6 648,70	0	241,00
170	Transport/drift av egne transp.midler	23 992,69	6 500	435,96
180	Energi	7 015,32	0	0,00
195	Avgifter, gebyrer, lisenser m.v.	1 018 719,80	342 000	1 508 621,98
200	Inventar og utstyr	13 231 808,11	12 127 392	15 068 995,95
209	Medisinsk utstyr	415 084,40	0	2 527 072,70
210	Leie/leasing/kjøp av transportmidler	769 039,20	500 188	2 227 978,00
230	Vedlikehold byggetj./nybygg	457 452 497,37	267 093 200	407 264 041,29
240	Service- og driftsavtaler og reparasjoner	0,00	0	294 013,00
250	Materialer til vedlikehold	0,00	0	103 769,76
270	Konsulenttjenester	2 439 300,06	532 500	938 092,27
280	Grunnerverv	0,00	0	466 406,00
290	Internkjøp	100 000,00	0	0,00
Sum Kjøp av varer/tjenester til egen tjenesteprod.		475 521 152,08	280 605 780	430 549 334,96
429	Mva generell kompensasjonsordning	46 964 483,76	28 775 294	48 216 919,25
470	Overføring til private	-95 000,00	0	0,00
Sum Overføringsutgifter		46 869 483,76	28 775 294	48 216 919,25
500	Renteutgifter, låneomkostninger	570,61	0	615,51
510	Avdragsutgifter	10 968 992,00	10 968 992	0,00
520	Utlån	2 176 983,50	0	-182 216,00
529	Kjøp av aksjer og andeler	3 615 372,00	3 107 067	3 022 915,00
530	Dekning av tidl. års regnskapsmessige merforbruk	0,00	852 872	12 412 788,60
548	Avsetning til ubundne kapitalfond	516 930,53	0	13 794 452,00
550	Avsetning bundne fond	4 640 681,66	500 000	13 419 298,18
Sum Finansutgifter/finansieringstransaksjoner		21 919 530,30	15 428 931	42 467 853,29
670	Salg av fast eiendom	-959 143,00	-2 432 600	-20 185 720,00
Sum Salgsinntekter		-959 143,00	-2 432 600	-20 185 720,00
750	Refusjoner fra kommuner	-500 000,00	-500 000	-500 000,00
770	Refusjoner fra private	-125 437 084,70	0	-14 094 762,55
790	Internsalg	-7 749 563,00	0	0,00
Sum Refusjoner		-133 686 647,70	-500 000	-14 594 762,55

Troms fylkeskommune - investeringsregnskap pr KOSTRA-konto

Konto	Beskrivelse	Regnskap 2011	Budsjett 2011	Regnskap 2010
810	Andre statlige overføringer	-111 272 661,65	-84 040 100	-124 715 628,39
850	Overføring fra kommuner	0,00	-20 000	0,00
Sum Overføringsinntekter		-111 272 661,65	-84 060 100	-124 715 628,39
910	Bruk av lån	-158 267 040,09	-107 176 400	-206 210 804,29
920	Mottatte avdrag på utlån	-374 894,00	0	-375 733,00
929	Salg av aksjer og andeler	-556 729,00	0	-100,00
940	Bruk av disposisjonsfond	-11 325 537,00	-3 802 952	-14 956 108,94
948	Bruk av ubundne kapitalfond	-12 192 289,24	-12 528 992	-263 205,82
950	Bruk av bundne fond	-8 617 141,32	0	-18 377 364,50
970	Overføring fra driftsregnskapet	-107 107 310,58	-114 308 961	-121 567 103,27
Sum Finansinntekter		-298 440 941,23	-237 817 305	-361 750 419,82
Sum totalt		0	0	0,00

Troms fylkeskommune - investeringsregnskap pr funksjon, netto

Funksjon	Navn		Regnskap 2011	Budsjett 2011	Regnskap 2010
420	Administrasjon	inntekter	-5 384 242,30	-5 464 810	-3674175,7
420	Administrasjon	utgifter	5 384 242,30	5 464 810	3674175,4
	Sum netto Administrasjon		0,00	0	-0,30
430	Administrasjonslokaler	inntekter	-4 659 663,81	-4 795 200	-1229442,41
430	Administrasjonslokaler	utgifter	4 659 663,81	4 795 200	1229442,41
	Sum netto Administrasjonslokaler		0,00	0	0,00
440	Personal- Og Rekrutteringspolitiske Tiltak	inntekter	0,00	0	-2952214,2
440	Personal- Og Rekrutteringspolitiske Tiltak	utgifter	0,00	0	1483817
	Sum netto Personal- Og Rekrutteringspolitiske Tiltak		0,00	0	-1 468 397,20
460	Tjenester utenfor ordinært fylkeskomm. ansvarsomr.	inntekter	-811 209,50	-620 000	-10377000
460	Tjenester utenfor ordinært fylkeskomm. ansvarsomr.	utgifter	811 209,50	620 000	10384088,46
	Sum netto Tjenester utenfor ordinært fylkeskomm. ansvarsomr.		0,00	0	7 088,46
480	Diverse Fellesutgifter	inntekter	-2 487 067,00	-2 487 067	-2297152
480	Diverse Fellesutgifter	utgifter	2 487 067,00	2 487 067	2297152
	Sum netto Diverse Fellesutgifter		0,00	0	0,00
510	Skolelokaler, Forvaltning, Skyss Og Internater	inntekter	-18 677 517,75	-18 008 681	-64631553,25
510	Skolelokaler, Forvaltning, Skyss Og Internater	utgifter	19 101 833,06	18 008 681	70175844,85
	Sum netto Skolelokaler, Forvaltning, Skyss Og Internater		424 315,31	0	5 544 291,60
515	Skoleforvaltning	inntekter	-1 969 176,00	-1 969 176	-2439840,39
515	Skoleforvaltning	utgifter	1 969 176,00	1 969 176	2437313,14
	Sum netto Skoleforvaltning		0,00	0	-2 527,25
520	Ped. ledelse, felleutg. og gjesteelevsoppgj.	inntekter	-104 250,00	-104 250	-262560
520	Ped. ledelse, felleutg. og gjesteelevsoppgj.	utgifter	104 250,00	104 250	265087,5
	Sum netto Ped. ledelse, felleutg. og gjesteelevsoppgj.		0,00	0	2 527,50
521	Studiespesialisering	inntekter	0,00	0	-147070,79
521	Studiespesialisering	utgifter	0,00	0	147070,79
	Sum netto Studiespesialisering		0,00	0	0,00
522	Bygg- og anleggsteknikk	inntekter	0,00	0	-336398,3
522	Bygg- og anleggsteknikk	utgifter	0,00	0	336398,3
	Sum netto Bygg- og anleggsteknikk		0,00	0	0,00
524	Design- og håndverksfag	inntekter	-301 500,00	-301 500	-39895,85
524	Design- og håndverksfag	utgifter	301 500,00	301 500	39895,85
	Sum netto Design- og håndverksfag		0,00	0	0,00
525	Restaurant- og næringsmiddelfag	inntekter	0,00	0	-107810
525	Restaurant- og næringsmiddelfag	utgifter	0,00	0	107810
	Sum netto Restaurant- og næringsmiddelfag		0,00	0	0,00
528	Teknikk- og industriell produksjon	inntekter	-362 500,00	-362 500	-919088
528	Teknikk- og industriell produksjon	utgifter	362 500,00	362 500	919088
	Sum netto Teknikk- og industriell produksjon		0,00	0	0,00
530	Medier og kommunikasjon	inntekter	0,00	0	-28496,75
530	Medier og kommunikasjon	utgifter	0,00	0	28496,75
	Sum netto Medier og kommunikasjon		0,00	0	0,00

Troms fylkeskommune - investeringsregnskap pr funksjon, netto

Funksjon	Navn		Regnskap 2011	Budsjett 2011	Regnskap 2010
531	Naturbruk	inntekter	-278 449,00	-335 000	-1360950
531	Naturbruk	utgifter	335 000,00	335 000	1360950
	Sum netto Naturbruk		56 551,00	0	0,00
532	Service og samferdsel	inntekter	-1 265 625,00	-1 265 625	0
532	Service og samferdsel	utgifter	1 265 625,00	1 265 625	0
	Sum netto Service og samferdsel		0,00	0	0,00
554	Drift Tekniske Fagskoler	inntekter	-3 181 241,90	-3 181 242	-212384
554	Drift Tekniske Fagskoler	utgifter	3 181 241,90	3 181 242	212384
	Sum netto Drift Tekniske Fagskoler		0,00	0	0,00
559	Landslinjer	inntekter	-2 500 000,00	-2 500 000	0
559	Landslinjer	utgifter	2 500 000,00	2 500 000	0
	Sum netto Landslinjer		0,00	0	0,00
560	Spesialundervisning Og Særlig Tilpasset Opplæring	inntekter	-120 000,00	0	-600000
560	Spesialundervisning Og Særlig Tilpasset Opplæring	utgifter	120 000,00	0	600000
	Sum netto Spesialundervisning Og Særlig Tilpasset Opplæring		0,00	0	0,00
590	Andre Undervisningsformål	inntekter	-722 862,00	-722 862	-1193377
590	Andre Undervisningsformål	utgifter	652 862,00	722 862	1193377
	Sum netto Andre Undervisningsformål		-70 000,00	0	0,00
660	Tannhelse - Fellestjenester	inntekter	-882 419,50	-400 000	-4654553,36
660	Tannhelse - Fellestjenester	utgifter	882 419,50	400 000	-996257,31
	Sum netto Tannhelse - Fellestjenester		0,00	0	-5 650 810,67
705	Finansieringsbistand Overfor Næringslivet	inntekter	-2 531 010,00	0	-1050579
705	Finansieringsbistand Overfor Næringslivet	utgifter	2 531 010,00	0	1050579
	Sum netto Finansieringsbistand Overfor Næringslivet		0,00	0	0,00
720	Fylkesveier - Nyanlegg, Drift- Og Vedlikehold	inntekter	-485 538 506,77	-271 318 100	-433846470,7
720	Fylkesveier - Nyanlegg, Drift- Og Vedlikehold	utgifter	486 302 078,51	271 318 100	422328955,5
	Sum netto Fylkesveier - Nyanlegg, Drift- Og Vedlikehold		763 571,74	0	-11 517 515,17
721	Fylkesveier - Miljø- Og Trafikksikkerhetstiltak	inntekter	-3 125,00	-5 000	-211455,88
721	Fylkesveier - Miljø- Og Trafikksikkerhetstiltak	utgifter	-75 267,00	5 000	211455,88
	Sum netto Fylkesveier - Miljø- Og Trafikksikkerhetstiltak		-78 392,00	0	0,00
730	Bilruter	inntekter	0,00	0	-1709406,25
730	Bilruter	utgifter	0,00	0	1709406,25
	Sum netto Bilruter		0,00	0	0,00
772	Kunstproduksjon	inntekter	0,00	0	-50000
772	Kunstproduksjon	utgifter	0,00	0	50000
	Sum netto Kunstproduksjon		0,00	0	0,00
870	Renter/Utbytte Og Lån	inntekter	-11 476 262,00	-10 968 992	-1017
870	Renter/Utbytte Og Lån	utgifter	11 482 982,00	10 968 992	0
	Sum netto Renter/Utbytte Og Lån		6 720,00	0	-1 017,00
880	Interne Finansieringstransaksjoner	inntekter	-1 102 766,05	0	13086360,03
	Sum netto Interne Finansieringstransaksjoner		-1 102 766,05	0	13 086 360,03
Sum totalt:			0,00	0	0,00

Driftsregnskapet

Troms fylkeskommune - driftsregnskap sektor/funksjon

Funksjon/ H-post	Beskrivelse	Regnskap 2011	Budsjett 2011	Avvik 2011	Regnskap 2010
Sektor 00 Politiske styringsorganer					
Fylkestinget					
400 Politisk Styring Og Kontrollorganer					
400	0 Lønn og sosiale utgifter	9 591 815,88	10 156 711	564 895	9 478 759,33
400	1 Kjøp av varer/tjenester til egen tjenesteprod.	2 827 107,98	2 731 000	-96 108	1 931 073,00
400	4 Overføringsutgifter	6 928 469,46	6 902 500	-25 969	5 247 440,90
400	5 Finansutgifter/finansieringstransaksjoner	385,60	0	-386	4 255,63
400	6 Salgsinntekter	-100,00	0	100	0,00
400	7 Refusjoner	-456 308,12	-287 800	168 508	-450 118,09
Sum Politisk Styring Og Kontrollorganer		18 891 370,80	19 502 411	611 040	16 211 410,77
480 Diverse Fellesutgifter					
480	0 Lønn og sosiale utgifter	542 203,89	582 433	40 229	554 451,37
480	1 Kjøp av varer/tjenester til egen tjenesteprod.	201 171,51	296 200	95 028	251 838,81
480	4 Overføringsutgifter	15 210,21	15 700	490	10 607,52
480	7 Refusjoner	-25 895,21	-15 700	10 195	-10 607,52
Sum Diverse Fellesutgifter		732 690,40	878 633	145 943	806 290,18
Sum Fylkestinget		19 624 061,20	20 381 044	756 983	17 017 700,95
Fylkesrådet					
400 Politisk Styring Og Kontrollorganer					
400	0 Lønn og sosiale utgifter	5 400 730,94	5 476 150	75 419	5 180 629,60
400	1 Kjøp av varer/tjenester til egen tjenesteprod.	1 475 794,87	1 490 258	14 463	1 884 282,55
400	4 Overføringsutgifter	111 678,38	137 728	26 050	117 568,02
400	5 Finansutgifter/finansieringstransaksjoner	1 833,89	0	-1 834	2 206,16
400	7 Refusjoner	-95 178,38	-90 300	4 878	-202 677,25
Sum Politisk Styring Og Kontrollorganer		6 894 859,70	7 013 836	118 976	6 982 009,08
460 Tjenester utenfor ordinært fylkeskomm. ansvarsomr.					
460	1 Kjøp av varer/tjenester til egen tjenesteprod.	0,00	0	0	4 295,00
460	4 Overføringsutgifter	2 514 551,50	2 517 414	2 863	2 071 012,50
460	5 Finansutgifter/finansieringstransaksjoner	20 000,00	20 000	0	0,00
Sum Tjenester utenfor ordinært fylkeskomm. ansvarso		2 534 551,50	2 537 414	2 863	2 075 307,50
560 Spesialundervisning Og Særlig Tilpasset Opplæring					
560	1 Kjøp av varer/tjenester til egen tjenesteprod.	6 000,00	6 000	0	0,00
Sum Spesialundervisning Og Særlig Tilpasset Opplæri		6 000,00	6 000	0	0,00
705 Finansieringsbistand Overfor Næringslivet					
705	4 Overføringsutgifter	70 000,00	70 000	0	0,00
Sum Finansieringsbistand Overfor Næringslivet		70 000,00	70 000	0	0,00
740 Bibliotek					
740	1 Kjøp av varer/tjenester til egen tjenesteprod.	0,00	0	0	16 934,40
740	4 Overføringsutgifter	0,00	0	0	108,60
740	7 Refusjoner	0,00	0	0	-108,60
Sum Bibliotek		0,00	0	0	16 934,40
750 Kulturminnevern					
750	4 Overføringsutgifter	0,00	0	0	110 000,00
Sum Kulturminnevern		0,00	0	0	110 000,00
760 Musèer					
760	4 Overføringsutgifter	0,00	0	0	100 000,00
Sum Musèer		0,00	0	0	100 000,00

Troms fylkeskommune - driftsregnskap sektor/funksjon

Funksjon/ H-post	Beskrivelse	Regnskap 2011	Budsjett 2011	Avvik 2011	Regnskap 2010
771 Kunstformidling					
771 4	Overføringsutgifter	25 000,00	25 000	0	30 000,00
771 7	Refusjoner	-5 000,00	-5 000	0	0,00
Sum Kunstformidling		20 000,00	20 000	0	30 000,00
772 Kunstproduksjon					
772 4	Overføringsutgifter	61 000,00	51 000	-10 000	0,00
Sum Kunstproduksjon		61 000,00	51 000	-10 000	0,00
775 Idrett					
775 4	Overføringsutgifter	10 000,00	10 000	0	100 000,00
Sum Idrett		10 000,00	10 000	0	100 000,00
790 Andre Kulturaktiviteter					
790 4	Overføringsutgifter	3 000,00	3 000	0	0,00
Sum Andre Kulturaktiviteter		3 000,00	3 000	0	0,00
Sum Fylkesrådet		9 599 411,20	9 711 250	111 839	9 414 250,98
Sum Politiske styringsorganer		29 223 472,40	30 092 294	868 822	26 431 951,93
Sektor 01 Kontrollorganer					
Kontrollorganer					
410 Kontroll og revisjon					
410 0	Lønn og sosiale utgifter	371 559,25	515 873	144 314	389 472,28
410 1	Kjøp av varer/tjenester til egen tjenesteprod.	152 507,69	231 300	78 792	100 657,35
410 3	Kjøp av tjenester som erstatter egenprod.	3 654 000,00	3 646 000	-8 000	3 521 000,00
410 4	Overføringsutgifter	2 864,83	17 800	14 935	2 141,66
410 7	Refusjoner	-2 864,83	-17 800	-14 935	-86 466,07
Sum Kontroll og revisjon		4 178 066,94	4 393 173	215 106	3 926 805,22
Sum Kontrollorganer		4 178 066,94	4 393 173	215 106	3 926 805,22
Sektor 10 Stabssjef					
Stabssjef					
420 Administrasjon					
420 0	Lønn og sosiale utgifter	6 216 963,52	6 213 810	-3 154	0,00
420 1	Kjøp av varer/tjenester til egen tjenesteprod.	1 004 253,55	1 242 011	237 757	0,00
420 4	Overføringsutgifter	139 696,41	245 300	105 604	0,00
420 5	Finansutgifter/finansieringstransaksjoner	700 000,00	700 000	0	0,00
420 6	Salgsinntekter	-14 770,00	0	14 770	0,00
420 7	Refusjoner	-331 912,91	-381 300	-49 387	0,00
420 8	Overføringsinntekter	-110 000,00	-110 000	0	0,00
Sum Administrasjon		7 604 230,57	7 909 821	305 590	0,00
460 Tjenester utenfor ordinært fylkeskomm. ansvarsomr.					
460 4	Overføringsutgifter	900 000,00	900 000	0	0,00
Sum Tjenester utenfor ordinært fylkeskomm. ansvarso		900 000,00	900 000	0	0,00
700 Tilrettelegging og støttefunksjoner for næringsliv					
700 0	Lønn og sosiale utgifter	4 326 770,32	4 739 301	412 531	0,00
700 1	Kjøp av varer/tjenester til egen tjenesteprod.	3 208 080,05	3 454 142	246 062	0,00
700 3	Kjøp av tjenester som erstatter egenprod.	7 002,78	0	-7 003	0,00
700 4	Overføringsutgifter	1 421 731,67	895 872	-525 860	0,00

Troms fylkeskommune - driftsregnskap sektor/funksjon

Funksjon/ H-post	Beskrivelse	Regnskap 2011	Budsjett 2011	Avvik 2011	Regnskap 2010
700 Tilrettelegging og støttefunksjoner for næringsliv					
700	5 Finansutgifter/finansieringstransaksjoner	320 000,00	320 000	0	0,00
700	6 Salgsinntekter	-16 209,00	0	16 209	0,00
700	7 Refusjoner	-4 157 140,27	-3 442 700	714 440	0,00
700	9 Finansinntekter	-984 543,27	-391 923	592 620	0,00
Sum Tilrettelegging og støttefunksjoner for næringsliv		4 125 692,28	5 574 692	1 449 000	0,00
Sum Stabssjef		12 629 922,85	14 384 513	1 754 590	0,00
Sum Stabssjef		12 629 922,85	14 384 513	1 754 590	0,00
Sektor 11 Drifts- og utbyggings-senteret					
Ass. stabssjef/adv.kontor					
420 Administrasjon					
420	0 Lønn og sosiale utgifter	3 364 568,31	3 222 466	-142 102	2 480 239,98
420	1 Kjøp av varer/tjenester til egen tjenesteprod.	5 815 853,19	5 497 900	-317 953	4 943 853,76
420	4 Overføringsutgifter	298 105,10	307 200	9 095	92 009,93
420	5 Finansutgifter/finansieringstransaksjoner	2 479,72	0	-2 480	0,00
420	7 Refusjoner	-347 558,24	-330 900	16 658	-81 449,30
Sum Administrasjon		9 133 448,08	8 696 666	-436 782	7 434 654,37
480 Diverse Fellesutgifter					
480	1 Kjøp av varer/tjenester til egen tjenesteprod.	0,00	0	0	500 000,00
Sum Diverse Fellesutgifter		0,00	0	0	500 000,00
Sum Ass. stabssjef/adv.kontor		9 133 448,08	8 696 666	-436 782	7 934 654,37
IT-senteret					
420 Administrasjon					
420	0 Lønn og sosiale utgifter	7 326 064,87	6 571 271	-754 794	6 195 137,33
420	1 Kjøp av varer/tjenester til egen tjenesteprod.	7 076 075,35	6 468 600	-607 475	6 497 729,16
420	4 Overføringsutgifter	1 654 426,28	909 400	-745 026	1 569 634,60
420	5 Finansutgifter/finansieringstransaksjoner	1 621,21	0	-1 621	247 638,87
420	6 Salgsinntekter	-412 563,00	0	412 563	-69 703,00
420	7 Refusjoner	-2 534 169,50	-1 021 500	1 512 670	-2 132 061,32
Sum Administrasjon		13 111 455,21	12 927 771	-183 684	12 308 375,64
Sum IT-senteret		13 111 455,21	12 927 771	-183 684	12 308 375,64
Arkiv- og serviceavdeling					
420 Administrasjon					
420	0 Lønn og sosiale utgifter	5 830 495,55	6 260 382	429 886	0,00
420	1 Kjøp av varer/tjenester til egen tjenesteprod.	398 687,32	363 700	-34 987	0,00
420	3 Kjøp av tjenester som erstatter egenprod.	523 601,00	523 601	0	0,00
420	4 Overføringsutgifter	43 597,49	51 300	7 703	0,00
420	7 Refusjoner	-116 521,75	-180 700	-64 178	0,00
420	9 Finansinntekter	-297 803,08	-297 803	0	0,00
Sum Administrasjon		6 382 056,53	6 720 480	338 423	0,00
Sum Arkiv- og serviceavdeling		6 382 056,53	6 720 480	338 423	0,00
Dokumentsenter					
420 Administrasjon					
420	0 Lønn og sosiale utgifter	0,00	0	0	6 331 867,96
420	1 Kjøp av varer/tjenester til egen tjenesteprod.	0,00	0	0	512 648,94
420	4 Overføringsutgifter	0,00	0	0	72 203,04
420	5 Finansutgifter/finansieringstransaksjoner	0,00	0	0	297 876,52

Troms fylkeskommune - driftsregnskap sektor/funksjon

Funksjon/ H-post	Beskrivelse	Regnskap 2011	Budsjett 2011	Avvik 2011	Regnskap 2010
420 Administrasjon					
420	7 Refusjoner	0,00	0	0	-255 439,21
Sum Administrasjon		0,00	0	0	6 959 157,25
570 Fagopplæring I Arbeidslivet					
570	0 Lønn og sosiale utgifter	0,00	0	0	360 637,38
570	7 Refusjoner	0,00	0	0	-61 860,50
Sum Fagopplæring I Arbeidslivet		0,00	0	0	298 776,88
Sum Dokumentsenters		0,00	0	0	7 257 934,13
Bygg og eiendom					
420 Administrasjon					
420	0 Lønn og sosiale utgifter	6 270 411,33	5 869 554	-400 857	6 279 472,49
420	1 Kjøp av varer/tjenester til egen tjenesteprod.	4 466 775,06	4 184 030	-282 745	4 223 845,01
420	4 Overføringsutgifter	701 344,88	557 330	-144 015	638 392,74
420	5 Finansutgifter/finansieringstransaksjoner	7 288 087,86	7 288 089	1	1 386 207,05
420	6 Salgsinntekter	-4 587 061,01	-3 790 560	796 501	-4 163 199,31
420	7 Refusjoner	-784 818,26	-667 930	116 888	-955 519,14
Sum Administrasjon		13 354 739,86	13 440 513	85 773	7 409 198,84
421 Forvaltningsutgifter i eiendomsforvaltningen					
421	0 Lønn og sosiale utgifter	488 143,97	465 673	-22 471	459 373,87
421	1 Kjøp av varer/tjenester til egen tjenesteprod.	2 775 898,37	3 017 650	241 752	3 574 685,11
421	4 Overføringsutgifter	1 942,61	0	-1 943	421,23
421	5 Finansutgifter/finansieringstransaksjoner	0,00	0	0	85,23
421	7 Refusjoner	-573 540,89	-566 000	7 541	-306 655,43
Sum Forvaltningsutgifter i eiendomsforvaltningen		2 692 444,06	2 917 323	224 879	3 727 910,01
430 Administrasjonslokaler					
430	0 Lønn og sosiale utgifter	2 519 136,35	2 431 603	-87 533	2 459 669,16
430	1 Kjøp av varer/tjenester til egen tjenesteprod.	7 066 483,96	6 819 100	-247 384	9 463 809,40
430	4 Overføringsutgifter	1 648 174,21	723 230	-924 944	2 290 791,62
430	5 Finansutgifter/finansieringstransaksjoner	37,35	0	-37	609,96
430	6 Salgsinntekter	0,00	0	0	-500,00
430	7 Refusjoner	-2 371 964,98	-1 205 530	1 166 435	-1 562 061,53
430	9 Finansinntekter	0,00	0	0	-2 446 600,17
Sum Administrasjonslokaler		8 861 866,89	8 768 403	-93 464	10 205 718,44
440 Personal- Og Rekrutteringspolitiske Tiltak					
440	0 Lønn og sosiale utgifter	0,00	0	0	1 262 519,43
440	1 Kjøp av varer/tjenester til egen tjenesteprod.	0,00	0	0	8 179 968,11
440	4 Overføringsutgifter	0,00	0	0	29 405,00
440	5 Finansutgifter/finansieringstransaksjoner	0,00	0	0	339 123,86
440	6 Salgsinntekter	0,00	0	0	-7 933 547,95
440	7 Refusjoner	0,00	0	0	-593 772,37
Sum Personal- Og Rekrutteringspolitiske Tiltak		0,00	0	0	1 283 696,08
460 Tjenester utenfor ordinært fylkeskomm. ansvarsomr.					
460	0 Lønn og sosiale utgifter	1 714 557,58	1 636 026	-78 532	409 287,56
460	1 Kjøp av varer/tjenester til egen tjenesteprod.	11 444 696,70	10 985 970	-458 727	5 319 264,40
460	4 Overføringsutgifter	43 520,73	0	-43 521	0,00
460	5 Finansutgifter/finansieringstransaksjoner	0,00	0	0	219,53
460	6 Salgsinntekter	-7 712 439,67	-7 919 700	-207 260	-3 400 332,00
460	7 Refusjoner	-6 382 482,98	-4 486 900	1 895 583	-4 499 493,00
Sum Tjenester utenfor ordinært fylkeskomm. ansvarso		-892 147,64	215 396	1 107 544	-2 171 053,51

Troms fylkeskommune - driftsregnskap sektor/funksjon

Funksjon/ H-post	Beskrivelse	Regnskap 2011	Budsjett 2011	Avvik 2011	Regnskap 2010
490 Interne Serviceenheter					
490	1 Kjøp av varer/tjenester til egen tjenesteprod.	0,00	0	0	0,00
490	4 Overføringsutgifter	0,00	0	0	0,00
490	7 Refusjoner	0,00	0	0	0,00
Sum Interne Serviceenheter		0,00	0	0	0,00
510 Skolelokaler, Forvaltning, Skyss Og Internater					
510	0 Lønn og sosiale utgifter	2 150 416,09	2 040 854	-109 562	2 356 982,82
510	1 Kjøp av varer/tjenester til egen tjenesteprod.	38 980 091,98	38 846 329	-133 763	45 092 271,62
510	4 Overføringsutgifter	8 729 259,23	2 885 790	-5 843 469	10 564 146,67
510	5 Finansutgifter/finansieringstransaksjoner	2 850 000,00	0	-2 850 000	600 451,92
510	6 Salgsinntekter	-595 667,99	0	595 668	-1 030 745,00
510	7 Refusjoner	-10 962 147,73	-4 251 990	6 710 158	-11 944 244,73
510	9 Finansinntekter	0,00	0	0	-1 213 788,74
Sum Skolelokaler, Forvaltning, Skyss Og Internater		41 151 951,58	39 520 983	-1 630 969	44 425 074,56
590 Andre Undervisningsformål					
590	1 Kjøp av varer/tjenester til egen tjenesteprod.	318 181,63	272 600	-45 582	330 501,29
590	4 Overføringsutgifter	0,00	61 200	61 200	0,00
590	7 Refusjoner	0,00	-61 200	-61 200	0,00
Sum Andre Undervisningsformål		318 181,63	272 600	-45 582	330 501,29
660 Tannhelse - Fellestjenester					
660	0 Lønn og sosiale utgifter	87 242,89	64 109	-23 134	80 920,43
660	1 Kjøp av varer/tjenester til egen tjenesteprod.	2 879 837,38	2 910 150	30 313	3 037 414,29
660	4 Overføringsutgifter	1 209 748,18	322 960	-886 788	663 310,11
660	5 Finansutgifter/finansieringstransaksjoner	0,00	0	0	697 000,00
660	6 Salgsinntekter	-34 944,96	0	34 945	-119 706,08
660	7 Refusjoner	-1 209 512,55	-322 960	886 553	-661 303,65
660	9 Finansinntekter	0,00	0	0	-44 625,00
Sum Tannhelse - Fellestjenester		2 932 370,94	2 974 259	41 888	3 653 010,10
710 Fylkeskomm. Næringsvirksomhet					
710	0 Lønn og sosiale utgifter	2 600 655,41	1 864 450	-736 205	1 998 676,23
710	1 Kjøp av varer/tjenester til egen tjenesteprod.	7 713 310,95	5 794 493	-1 918 818	7 106 626,60
710	4 Overføringsutgifter	28 612,77	53 900	25 287	4 763,24
710	6 Salgsinntekter	-12 463 550,28	-10 780 900	1 682 650	-9 590 974,20
710	7 Refusjoner	-625 170,56	-53 900	571 271	-460 111,97
710	9 Finansinntekter	0,00	0	0	-620 077,87
Sum Fylkeskomm. Næringsvirksomhet		-2 746 141,71	-3 121 957	-375 815	-1 561 097,97
730 Bilruiter					
730	1 Kjøp av varer/tjenester til egen tjenesteprod.	0,00	0	0	17 090,66
730	4 Overføringsutgifter	0,00	0	0	26 730,01
730	7 Refusjoner	0,00	0	0	-26 730,01
Sum Bilruiter		0,00	0	0	17 090,66
740 Bibliotek					
740	1 Kjøp av varer/tjenester til egen tjenesteprod.	7 541,00	7 540	-1	8 158,00
Sum Bibliotek		7 541,00	7 540	-1	8 158,00
771 Kunstformidling					
771	1 Kjøp av varer/tjenester til egen tjenesteprod.	-2 294,00	0	2 294	0,00
Sum Kunstformidling		-2 294,00	0	2 294	0,00
772 Kunstproduksjon					
772	0 Lønn og sosiale utgifter	214 411,24	220 238	5 827	165 256,58
772	1 Kjøp av varer/tjenester til egen tjenesteprod.	1 770 114,81	1 861 500	91 385	2 959 758,67

Troms fylkeskommune - driftsregnskap sektor/funksjon

Funksjon/ H-post	Beskrivelse	Regnskap 2011	Budsjett 2011	Avvik 2011	Regnskap 2010
772 Kunstproduksjon					
772	5 Finansutgifter/finansieringstransaksjoner	109,24	0	-109	607,17
772	7 Refusjoner	-11 007,00	0	11 007	-444 303,00
Sum Kunstproduksjon		1 973 628,29	2 081 738	108 110	2 681 319,42
870 Renter/Utbytte Og Lån					
870	5 Finansutgifter/finansieringstransaksjoner	338,40	0	-338	0,00
870	9 Finansinntekter	-697,50	0	698	0,00
Sum Renter/Utbytte Og Lån		-359,10	0	359	0,00
Sum Bygg og eiendom		67 651 781,80	67 076 798	-574 984	70 009 525,92
Sum Drifts- og utbyggingssenteret		96 278 741,62	95 421 715	-857 027	97 510 490,06
Sektor 14 Personal og organisasjonssenteret					
Personalsenteret					
420 Administrasjon					
420	0 Lønn og sosiale utgifter	11 851 129,38	12 240 955	389 826	11 599 276,85
420	1 Kjøp av varer/tjenester til egen tjenesteprod.	2 642 417,46	2 601 788	-40 629	2 376 140,64
420	4 Overføringsutgifter	289 232,61	176 100	-113 133	475 357,19
420	5 Finansutgifter/finansieringstransaksjoner	284 592,93	0	-284 593	190 506,03
420	7 Refusjoner	-750 611,86	-582 900	167 712	-917 284,17
420	8 Overføringsinntekter	-40 000,00	0	40 000	-40 000,00
Sum Administrasjon		14 276 760,52	14 435 943	159 182	13 683 996,54
440 Personal- Og Rekrutteringspolitiske Tiltak					
440	0 Lønn og sosiale utgifter	0,00	0	0	498,33
440	1 Kjøp av varer/tjenester til egen tjenesteprod.	0,00	0	0	330 534,00
Sum Personal- Og Rekrutteringspolitiske Tiltak		0,00	0	0	331 032,33
480 Diverse Fellesutgifter					
480	0 Lønn og sosiale utgifter	1 067 432,70	1 067 432	-1	475 334,00
480	1 Kjøp av varer/tjenester til egen tjenesteprod.	1 501 932,62	1 677 230	175 297	1 621 616,00
480	4 Overføringsutgifter	0,00	0	0	0,00
480	5 Finansutgifter/finansieringstransaksjoner	125 000,00	125 000	0	0,00
480	7 Refusjoner	-432 086,79	-432 000	87	-245 893,00
Sum Diverse Fellesutgifter		2 262 278,53	2 437 662	175 383	1 851 057,00
Sum Personalsenteret		16 539 039,05	16 873 605	334 566	15 866 085,87
Sum Personal og organisasjonssenteret		16 539 039,05	16 873 605	334 566	15 866 085,87
Sektor 15 Fylkesrådsleders kontor					
Fylkesrådsleders kontor					
420 Administrasjon					
420	0 Lønn og sosiale utgifter	0,00	0	0	5 163 431,79
420	1 Kjøp av varer/tjenester til egen tjenesteprod.	0,00	0	0	1 306 520,64
420	4 Overføringsutgifter	0,00	0	0	124 722,81
420	5 Finansutgifter/finansieringstransaksjoner	0,00	0	0	1 986,74
420	6 Salgsinntekter	0,00	0	0	-43 367,00
420	7 Refusjoner	0,00	0	0	-102 115,92
Sum Administrasjon		0,00	0	0	6 451 179,06
460 Tjenester utenfor ordinært fylkeskomm. ansvarsomr.					
460	0 Lønn og sosiale utgifter	0,00	0	0	662 094,36
460	1 Kjøp av varer/tjenester til egen tjenesteprod.	0,00	0	0	104 208,38

Troms fylkeskommune - driftsregnskap sektor/funksjon

Funksjon/ H-post	Beskrivelse	Regnskap 2011	Budsjett 2011	Avvik 2011	Regnskap 2010
460 Tjenester utenfor ordinært fylkeskomm. ansvarsomr.					
460	4 Overføringsutgifter	0,00	0	0	31 028,17
460	5 Finansutgifter/finansieringstransaksjoner	0,00	0	0	3 903 026,88
460	7 Refusjoner	0,00	0	0	-4 646 916,17
Sum Tjenester utenfor ordinært fylkeskomm. ansvarso		0,00	0	0	53 441,62
700 Tilrettelegging og støttefunksjoner for næringsliv					
700	0 Lønn og sosiale utgifter	0,00	0	0	3 728 744,32
700	1 Kjøp av varer/tjenester til egen tjenesteprod.	0,00	0	0	3 621 004,64
700	3 Kjøp av tjenester som erstatter egenprod.	0,00	0	0	6 448,00
700	4 Overføringsutgifter	0,00	0	0	1 279 240,87
700	5 Finansutgifter/finansieringstransaksjoner	0,00	0	0	628 660,90
700	7 Refusjoner	0,00	0	0	-2 940 497,00
Sum Tilrettelegging og støttefunksjoner for næringsliv		0,00	0	0	6 323 601,73
715 Lokal Og Regional Utvikling					
715	0 Lønn og sosiale utgifter	0,00	0	0	5 066 852,68
715	1 Kjøp av varer/tjenester til egen tjenesteprod.	0,00	0	0	2 800 037,52
715	4 Overføringsutgifter	0,00	0	0	990 984,78
715	5 Finansutgifter/finansieringstransaksjoner	0,00	0	0	31 533 363,57
715	6 Salgsinntekter	0,00	0	0	875,00
715	7 Refusjoner	0,00	0	0	-32 786 311,22
715	8 Overføringsinntekter	0,00	0	0	-2 420 666,00
715	9 Finansinntekter	0,00	0	0	-180 665,00
Sum Lokal Og Regional Utvikling		0,00	0	0	5 004 471,33
716 Friluftsliv Og Miljø					
716	0 Lønn og sosiale utgifter	0,00	0	0	462 563,45
716	1 Kjøp av varer/tjenester til egen tjenesteprod.	0,00	0	0	321 287,83
716	4 Overføringsutgifter	0,00	0	0	71 526,86
716	5 Finansutgifter/finansieringstransaksjoner	0,00	0	0	400 000,00
716	7 Refusjoner	0,00	0	0	-576 495,18
Sum Friluftsliv Og Miljø		0,00	0	0	678 882,96
Sum Fylkesrådsleders kontor		0,00	0	0	18 511 576,70
Sum Fylkesrådsleders kontor		0,00	0	0	18 511 576,70
Sektor 16 Økonomisenteret					
Økonomisenteret					
420 Administrasjon					
420	0 Lønn og sosiale utgifter	9 380 813,29	9 376 073	-4 740	9 651 687,80
420	1 Kjøp av varer/tjenester til egen tjenesteprod.	707 200,40	403 784	-303 416	665 751,13
420	4 Overføringsutgifter	90 833,51	58 700	-32 134	64 652,71
420	5 Finansutgifter/finansieringstransaksjoner	857 082,79	824 900	-32 183	1 169 799,21
420	6 Salgsinntekter	-940,00	0	940	0,00
420	7 Refusjoner	-1 767 517,50	-1 404 000	363 518	-1 921 787,01
420	8 Overføringsinntekter	-10 000,00	0	10 000	-10 000,00
Sum Administrasjon		9 257 472,49	9 259 457	1 985	9 620 103,84
Sum Økonomisenteret		9 257 472,49	9 259 457	1 985	9 620 103,84
Sum Økonomisenteret		9 257 472,49	9 259 457	1 985	9 620 103,84

Troms fylkeskommune - driftsregnskap sektor/funksjon

Funksjon/ H-post	Beskrivelse	Regnskap 2011	Budsjett 2011	Avvik 2011	Regnskap 2010
Sektor 20 Utdanning					
Utdanningsetaten					
400 Politisk Styring Og Kontrollorganer					
400	0 Lønn og sosiale utgifter	44 603,12	104 700	60 097	111 178,16
400	1 Kjøp av varer/tjenester til egen tjenesteprod.	629 504,92	581 200	-48 305	598 767,95
400	3 Kjøp av tjenester som erstatter egenprod.	32 219,00	0	-32 219	55 300,00
400	4 Overføringsutgifter	39 992,49	37 100	-2 892	70 908,32
400	7 Refusjoner	-39 992,49	-37 100	2 892	-62 773,32
Sum Politisk Styring Og Kontrollorganer		706 327,04	685 900	-20 427	773 381,11
420 Administrasjon					
420	0 Lønn og sosiale utgifter	8 867 747,25	8 383 893	-483 854	7 934 396,13
420	1 Kjøp av varer/tjenester til egen tjenesteprod.	1 271 828,51	924 290	-347 539	2 074 927,99
420	3 Kjøp av tjenester som erstatter egenprod.	367 364,36	0	-367 364	150 375,25
420	4 Overføringsutgifter	198 377,71	48 200	-150 178	159 636,27
420	5 Finansutgifter/finansieringstransaksjoner	467 950,04	0	-467 950	1 121,89
420	6 Salgsinntekter	-22 384,62	0	22 385	-18 610,40
420	7 Refusjoner	-1 345 074,72	-811 290	533 785	-1 038 442,00
420	9 Finansiinntekter	-500 000,00	0	500 000	0,00
Sum Administrasjon		9 305 808,53	8 545 093	-760 716	9 263 405,13
510 Skolelokaler, Forvaltning, Skyss Og Internater					
510	1 Kjøp av varer/tjenester til egen tjenesteprod.	1 732 399,16	1 521 100	-211 299	51 508,80
510	4 Overføringsutgifter	66 422,49	12 600	-53 822	12 877,20
510	5 Finansutgifter/finansieringstransaksjoner	0,00	0	0	480 000,00
510	6 Salgsinntekter	-150,00	0	150	0,00
510	7 Refusjoner	-66 422,49	-12 600	53 822	-12 877,20
Sum Skolelokaler, Forvaltning, Skyss Og Internater		1 732 249,16	1 521 100	-211 149	531 508,80
515 Skoleforvaltning					
515	0 Lønn og sosiale utgifter	5 483 347,55	3 572 614	-1 910 734	3 924 425,33
515	1 Kjøp av varer/tjenester til egen tjenesteprod.	3 335 540,42	5 958 600	2 623 060	7 762 962,87
515	3 Kjøp av tjenester som erstatter egenprod.	128 898,30	52 100	-76 798	91 202,50
515	4 Overføringsutgifter	565 819,29	1 038 800	472 981	1 068 982,91
515	5 Finansutgifter/finansieringstransaksjoner	4 697,80	0	-4 698	157 029,40
515	7 Refusjoner	-551 360,14	-1 054 900	-503 540	-1 318 978,99
515	8 Overføringsinntekter	0,00	0	0	0,00
515	9 Finansiinntekter	0,00	0	0	-100 000,00
Sum Skoleforvaltning		8 966 943,22	9 567 214	600 271	11 585 624,02
520 Ped. ledelse, felleutg. og gjesteelevsoppgj.					
520	0 Lønn og sosiale utgifter	1 815 707,05	1 855 672	39 965	1 311 917,94
520	1 Kjøp av varer/tjenester til egen tjenesteprod.	30 855 948,40	27 442 919	-3 413 029	33 365 424,82
520	3 Kjøp av tjenester som erstatter egenprod.	7 556 586,50	7 855 800	299 214	5 895 122,77
520	4 Overføringsutgifter	4 317 266,91	3 800 175	-517 092	4 930 349,40
520	5 Finansutgifter/finansieringstransaksjoner	1 629 461,53	0	-1 629 462	1 764 832,04
520	6 Salgsinntekter	-764 809,00	0	764 809	-473 702,00
520	7 Refusjoner	-22 520 477,92	-20 225 170	2 295 308	-23 135 223,60
520	9 Finansiinntekter	-771 696,97	0	771 697	0,00
Sum Ped. ledelse, felleutg. og gjesteelevsoppgj.		22 117 986,50	20 729 396	-1 388 590	23 658 721,37
526 Helse- og sosialfag					
526	0 Lønn og sosiale utgifter	21 025,12	0	-21 025	0,00
Sum Helse- og sosialfag		21 025,12	0	-21 025	0,00

Troms fylkeskommune - driftsregnskap sektor/funksjon

Funksjon/ H-post	Beskrivelse	Regnskap 2011	Budsjett 2011	Avvik 2011	Regnskap 2010
528 Teknikk- og industriell produksjon					
528	0 Lønn og sosiale utgifter	11 074,35	0	-11 074	0,00
Sum Teknikk- og industriell produksjon		11 074,35	0	-11 074	0,00
530 Medier og kommunikasjon					
530	1 Kjøp av varer/tjenester til egen tjenesteprod.	34 400,00	0	-34 400	0,00
530	4 Overføringsutgifter	8 600,00	0	-8 600	0,00
530	7 Refusjoner	-8 600,00	0	8 600	0,00
Sum Medier og kommunikasjon		34 400,00	0	-34 400	0,00
531 Naturbruk					
531	4 Overføringsutgifter	210 000,00	0	-210 000	0,00
Sum Naturbruk		210 000,00	0	-210 000	0,00
540 Drift Av Studieretningene					
540	0 Lønn og sosiale utgifter	0,00	12 186	12 186	0,00
540	4 Overføringsutgifter	0,00	69 600	69 600	0,00
540	8 Overføringsinntekter	0,00	0	0	0,00
Sum Drift Av Studieretningene		0,00	81 786	81 786	0,00
554 Drift Tekniske Fagskoler					
554	0 Lønn og sosiale utgifter	11 682,40	13 400	1 718	11 530,00
554	1 Kjøp av varer/tjenester til egen tjenesteprod.	198 016,97	75 600	-122 417	122 894,79
554	3 Kjøp av tjenester som erstatter egenprod.	0,00	0	0	24 532,00
554	4 Overføringsutgifter	508 559,67	1 105 397	596 837	349 967,21
554	5 Finansutgifter/finansieringstransaksjoner	305 332,73	0	-305 333	40,47
554	7 Refusjoner	-1 838 063,67	-1 494 750	343 314	-1 407 179,71
Sum Drift Tekniske Fagskoler		-814 471,90	-300 353	514 119	-898 215,24
560 Spesialundervisning Og Særlig Tilpasset Opplæring					
560	0 Lønn og sosiale utgifter	13 133 925,56	15 345 312	2 211 386	7 568 474,84
560	1 Kjøp av varer/tjenester til egen tjenesteprod.	3 575 115,11	2 741 250	-833 865	928 440,22
560	3 Kjøp av tjenester som erstatter egenprod.	7 523 634,90	6 539 400	-984 235	10 695 110,45
560	4 Overføringsutgifter	413 770,03	104 100	-309 670	120 797,34
560	5 Finansutgifter/finansieringstransaksjoner	191 334,99	0	-191 335	0,00
560	6 Salgsinntekter	7 313,00	0	-7 313	0,00
560	7 Refusjoner	-2 683 928,03	-2 139 700	544 228	-1 316 156,43
Sum Spesialundervisning Og Særlig Tilpasset Opplæring		22 161 165,56	22 590 362	429 196	17 996 666,42
570 Fagopplæring I Arbeidslivet					
570	0 Lønn og sosiale utgifter	7 665 516,97	7 225 994	-439 523	8 096 811,61
570	1 Kjøp av varer/tjenester til egen tjenesteprod.	4 705 240,98	3 543 400	-1 161 841	3 926 876,52
570	3 Kjøp av tjenester som erstatter egenprod.	72 680 742,05	66 174 705	-6 506 037	72 161 043,97
570	4 Overføringsutgifter	328 106,72	1 063 100	734 993	601 388,10
570	5 Finansutgifter/finansieringstransaksjoner	519,10	0	-519	431 897,35
570	6 Salgsinntekter	-276 150,00	-44 500	231 650	-250 600,00
570	7 Refusjoner	-6 409 778,86	-5 238 600	1 171 179	-8 898 171,01
570	8 Overføringsinntekter	0,00	-790 800	-790 800	-320 000,00
570	9 Finansinntekter	-2 834 322,00	-1 200 000	1 634 322	-50 000,00
Sum Fagopplæring I Arbeidslivet		75 859 874,96	70 733 299	-5 126 576	75 699 246,54
581 Voksenopplæring Fullfin. Av Fylkeskomm.					
581	0 Lønn og sosiale utgifter	2 198 415,60	2 473 415	274 999	1 849 173,61
581	1 Kjøp av varer/tjenester til egen tjenesteprod.	259 188,31	275 900	16 712	320 556,14
581	3 Kjøp av tjenester som erstatter egenprod.	252 892,20	437 500	184 608	94 502,00
581	4 Overføringsutgifter	20 572,70	-147 200	-167 773	17 866,06
581	5 Finansutgifter/finansieringstransaksjoner	262 694,34	0	-262 694	443 592,66
581	7 Refusjoner	-732 046,71	133 900	865 947	-717 046,02

Troms fylkeskommune - driftsregnskap sektor/funksjon

Funksjon/ H-post	Beskrivelse	Regnskap 2011	Budsjett 2011	Avvik 2011	Regnskap 2010
581 Voksenopplæring Fullfin. Av Fylkeskomm.					
581	9 Finansinntekter	-601 722,00	-601 725	-3	0,00
Sum Voksenopplæring Fullfin. Av Fylkeskomm.		1 659 994,44	2 571 790	911 796	2 008 644,45
590 Andre Undervisningsformål					
590	0 Lønn og sosiale utgifter	6 220 220,70	4 665 298	-1 554 923	2 424 086,95
590	1 Kjøp av varer/tjenester til egen tjenesteprod.	2 224 485,59	2 268 647	44 161	1 626 870,81
590	3 Kjøp av tjenester som erstatter egenprod.	8 397 343,95	2 696 800	-5 700 544	4 747 985,75
590	4 Overføringsutgifter	2 654 229,34	2 130 400	-523 829	1 380 527,37
590	5 Finansutgifter/finansieringstransaksjoner	2 421 749,79	0	-2 421 750	182 737,80
590	6 Salgsinntekter	-3 081 422,69	-2 279 665	801 758	-2 463 600,75
590	7 Refusjoner	-16 895 000,22	-10 373 200	6 521 800	-4 280 601,70
590	9 Finansinntekter	-289 419,88	-829 200	-539 780	0,00
Sum Andre Undervisningsformål		1 652 186,58	-1 720 920	-3 373 107	3 618 006,23
790 Andre Kulturaktiviteter					
790	0 Lønn og sosiale utgifter	681 245,31	667 613	-13 632	606 451,55
790	1 Kjøp av varer/tjenester til egen tjenesteprod.	171 514,65	228 400	56 885	-63 227,49
790	3 Kjøp av tjenester som erstatter egenprod.	12 811,20	5 100	-7 711	0,00
790	4 Overføringsutgifter	83 317,54	35 700	-47 618	5 037,76
790	5 Finansutgifter/finansieringstransaksjoner	0,00	0	0	105,40
790	6 Salgsinntekter	0,00	0	0	-5 000,00
790	7 Refusjoner	-181 505,43	-40 800	140 705	-5 037,76
Sum Andre Kulturaktiviteter		767 383,27	896 013	128 630	538 329,46
Sum Utdanningsetaten		144 391 946,83	135 900 680	-8 491 267	144 775 318,29
Stangnes vgs					
420 Administrasjon					
420	1 Kjøp av varer/tjenester til egen tjenesteprod.	0,00	1 220	1 220	0,00
Sum Administrasjon		0,00	1 220	1 220	0,00
421 Forvaltningsutgifter i eiendomsforvaltningen					
421	1 Kjøp av varer/tjenester til egen tjenesteprod.	356 692,60	378 000	21 307	368 224,20
Sum Forvaltningsutgifter i eiendomsforvaltningen		356 692,60	378 000	21 307	368 224,20
510 Skolelokaler, Forvaltning, Skyss Og Internater					
510	0 Lønn og sosiale utgifter	5 192 627,90	5 345 996	153 368	5 011 964,72
510	1 Kjøp av varer/tjenester til egen tjenesteprod.	1 330 945,66	1 132 400	-198 546	987 770,64
510	4 Overføringsutgifter	320 088,32	234 150	-85 938	241 423,05
510	5 Finansutgifter/finansieringstransaksjoner	0,00	0	0	271 000,00
510	6 Salgsinntekter	-32 500,00	-5 000	27 500	-16 018,00
510	7 Refusjoner	-557 458,18	-365 550	191 908	-754 604,29
Sum Skolelokaler, Forvaltning, Skyss Og Internater		6 253 703,70	6 341 996	88 292	5 741 536,12
515 Skoleforvaltning					
515	0 Lønn og sosiale utgifter	5 254 423,76	5 036 163	-218 261	4 729 295,56
515	1 Kjøp av varer/tjenester til egen tjenesteprod.	1 743 782,19	2 338 300	594 518	2 221 681,37
515	4 Overføringsutgifter	360 225,84	392 200	31 974	399 763,13
515	5 Finansutgifter/finansieringstransaksjoner	331 956,00	331 956	0	319 000,00
515	6 Salgsinntekter	-14 626,00	-10 200	4 426	-14 423,28
515	7 Refusjoner	-503 031,42	-568 300	-65 269	-586 871,38
515	8 Overføringsinntekter	0,00	0	0	-19 750,01
515	9 Finansinntekter	0,00	0	0	-8 725,22
Sum Skoleforvaltning		7 172 730,37	7 520 119	347 389	7 039 970,17
520 Ped. ledelse, felleutg. og gjesteelevsoppgj.					
520	0 Lønn og sosiale utgifter	7 451 297,67	0	-7 451 298	6 953 848,27

Troms fylkeskommune - driftsregnskap sektor/funksjon

Funksjon/ H-post	Beskrivelse	Regnskap 2011	Budsjett 2011	Avvik 2011	Regnskap 2010
520 Ped. ledelse, felleutg. og gjesteelevsoppgj.					
520	1 Kjøp av varer/tjenester til egen tjenesteprod.	770 058,66	0	-770 059	1 155 975,36
520	4 Overføringsutgifter	136 769,13	0	-136 769	204 154,64
520	6 Salgsinntekter	-3 310,00	0	3 310	7 280,00
520	7 Refusjoner	-427 194,46	0	427 194	-662 009,60
520	9 Finansinntekter	-73 952,19	0	73 952	-11 891,46
Sum Ped. ledelse, felleutg. og gjesteelevsoppgj.		7 853 668,81	0	-7 853 669	7 647 357,21
521 Studiespesialisering					
521	0 Lønn og sosiale utgifter	7 100 326,80	0	-7 100 327	6 413 752,40
521	1 Kjøp av varer/tjenester til egen tjenesteprod.	601 802,51	0	-601 803	152 578,92
521	4 Overføringsutgifter	31 251,85	0	-31 252	22 426,12
521	5 Finansutgifter/finansieringstransaksjoner	0,00	0	0	22 797,40
521	6 Salgsinntekter	0,00	0	0	-3 170,00
521	7 Refusjoner	-197 564,92	0	197 565	-76 052,51
Sum Studiespesialisering		7 535 816,24	0	-7 535 816	6 532 332,33
522 Bygg- og anleggsteknikk					
522	0 Lønn og sosiale utgifter	3 539 138,03	0	-3 539 138	3 565 139,86
522	1 Kjøp av varer/tjenester til egen tjenesteprod.	289 073,54	0	-289 074	490 441,84
522	4 Overføringsutgifter	64 512,77	0	-64 513	99 525,02
522	5 Finansutgifter/finansieringstransaksjoner	0,00	0	0	336 398,30
522	6 Salgsinntekter	-115 607,40	0	115 607	-58 201,57
522	7 Refusjoner	-252 355,41	0	252 355	-306 640,50
Sum Bygg- og anleggsteknikk		3 524 761,53	0	-3 524 762	4 126 662,95
523 Elektrofag					
523	0 Lønn og sosiale utgifter	5 254 072,55	0	-5 254 073	5 363 332,26
523	1 Kjøp av varer/tjenester til egen tjenesteprod.	396 897,88	0	-396 898	674 378,18
523	4 Overføringsutgifter	91 893,70	0	-91 894	147 072,69
523	6 Salgsinntekter	-15 015,50	0	15 016	-11 300,00
523	7 Refusjoner	-324 405,15	0	324 405	-394 802,55
Sum Elektrofag		5 403 443,48	0	-5 403 443	5 778 680,58
524 Design- og håndtverksfag					
524	0 Lønn og sosiale utgifter	3 809 395,87	0	-3 809 396	4 047 951,74
524	1 Kjøp av varer/tjenester til egen tjenesteprod.	316 651,25	0	-316 651	659 994,84
524	4 Overføringsutgifter	65 847,57	0	-65 848	109 726,86
524	5 Finansutgifter/finansieringstransaksjoner	139 980,00	139 980	0	39 895,85
524	6 Salgsinntekter	-34 972,00	0	34 972	-55 184,50
524	7 Refusjoner	-204 556,08	0	204 556	-162 124,58
Sum Design- og håndtverksfag		4 092 346,61	139 980	-3 952 367	4 640 260,21
526 Helse- og sosialfag					
526	0 Lønn og sosiale utgifter	3 547 024,84	0	-3 547 025	3 789 496,01
526	1 Kjøp av varer/tjenester til egen tjenesteprod.	129 953,07	0	-129 953	225 359,10
526	3 Kjøp av tjenester som erstatter egenprod.	92 200,00	0	-92 200	92 200,00
526	4 Overføringsutgifter	19 597,21	0	-19 597	25 643,66
526	6 Salgsinntekter	-8 242,00	0	8 242	-21 235,00
526	7 Refusjoner	-60 891,87	0	60 892	-41 129,31
Sum Helse- og sosialfag		3 719 641,25	0	-3 719 641	4 070 334,46
528 Teknikk- og industriell produksjon					
528	0 Lønn og sosiale utgifter	8 886 527,84	0	-8 886 528	8 382 084,81
528	1 Kjøp av varer/tjenester til egen tjenesteprod.	1 267 685,19	0	-1 267 685	1 166 957,93
528	4 Overføringsutgifter	174 496,86	0	-174 497	209 689,49
528	5 Finansutgifter/finansieringstransaksjoner	206 250,00	206 250	0	206 250,00
528	6 Salgsinntekter	-73 511,75	0	73 512	-69 118,60

Troms fylkeskommune - driftsregnskap sektor/funksjon

Funksjon/ H-post	Beskrivelse	Regnskap 2011	Budsjett 2011	Avvik 2011	Regnskap 2010
528 Teknikk- og industriell produksjon					
528	7 Refusjoner	-415 163,83	0	415 164	-726 011,13
Sum Teknikk- og industriell produksjon		10 046 284,31	206 250	-9 840 034	9 169 852,50
530 Medier og kommunikasjon					
530	0 Lønn og sosiale utgifter	4 322 638,97	0	-4 322 639	3 969 144,68
530	1 Kjøp av varer/tjenester til egen tjenesteprod.	197 555,89	0	-197 556	576 505,29
530	4 Overføringsutgifter	43 880,68	0	-43 881	123 471,09
530	5 Finansutgifter/finansieringstransaksjoner	0,00	0	0	28 496,75
530	7 Refusjoner	-137 514,14	0	137 514	-154 115,58
Sum Medier og kommunikasjon		4 426 561,40	0	-4 426 561	4 543 502,23
532 Service og samferdsel					
532	0 Lønn og sosiale utgifter	4 585 947,35	0	-4 585 947	4 659 730,37
532	1 Kjøp av varer/tjenester til egen tjenesteprod.	288 146,61	0	-288 147	397 095,92
532	4 Overføringsutgifter	20 291,20	0	-20 291	41 760,51
532	7 Refusjoner	-134 720,38	0	134 720	-110 122,78
Sum Service og samferdsel		4 759 664,78	0	-4 759 665	4 988 464,02
540 Drift Av Studieretningene					
540	0 Lønn og sosiale utgifter	0,00	48 182 608	48 182 608	0,00
540	1 Kjøp av varer/tjenester til egen tjenesteprod.	0,00	4 435 702	4 435 702	0,00
540	4 Overføringsutgifter	0,00	611 395	611 395	0,00
540	6 Salgsinntekter	0,00	-80 000	-80 000	0,00
540	7 Refusjoner	0,00	-1 608 095	-1 608 095	0,00
Sum Drift Av Studieretningene		0,00	51 541 610	51 541 610	0,00
554 Drift Tekniske Fagskoler					
554	0 Lønn og sosiale utgifter	3 105 225,47	3 095 600	-9 625	2 994 585,81
554	1 Kjøp av varer/tjenester til egen tjenesteprod.	189 443,68	55 000	-134 444	331 279,17
554	4 Overføringsutgifter	31 963,10	0	-31 963	58 817,56
554	6 Salgsinntekter	-7 800,00	0	7 800	-39 635,00
554	7 Refusjoner	-32 885,95	0	32 886	-124 829,86
Sum Drift Tekniske Fagskoler		3 285 946,30	3 150 600	-135 346	3 220 217,68
560 Spesialundervisning Og Særlig Tilpasset Opplæring					
560	0 Lønn og sosiale utgifter	6 884 707,08	6 153 110	-731 597	6 323 326,20
560	1 Kjøp av varer/tjenester til egen tjenesteprod.	146 006,61	40 700	-105 307	131 934,66
560	4 Overføringsutgifter	7 617,39	0	-7 617	10 511,42
560	7 Refusjoner	-97 895,72	-85 800	12 096	-410 423,37
Sum Spesialundervisning Og Særlig Tilpasset Opplæring		6 940 435,36	6 108 010	-832 425	6 055 348,91
581 Voksenopplæring Fullfin. Av Fylkeskomm.					
581	0 Lønn og sosiale utgifter	1 005 588,59	869 330	-136 259	874 260,86
581	1 Kjøp av varer/tjenester til egen tjenesteprod.	414 428,26	226 300	-188 128	569 476,22
581	4 Overføringsutgifter	11 794,31	2 900	-8 894	30 526,75
581	6 Salgsinntekter	-107 300,00	0	107 300	0,00
581	7 Refusjoner	-223 574,31	-2 900	220 674	-292 606,08
Sum Voksenopplæring Fullfin. Av Fylkeskomm.		1 100 936,85	1 095 630	-5 307	1 181 657,75
590 Andre Undervisningsformål					
590	0 Lønn og sosiale utgifter	218 971,73	169 790	-49 182	137 074,44
590	1 Kjøp av varer/tjenester til egen tjenesteprod.	114 457,34	35 400	-79 057	126 106,06
590	4 Overføringsutgifter	15 746,21	8 200	-7 546	15 322,91
590	7 Refusjoner	-25 149,47	-8 200	16 949	-49 063,91
Sum Andre Undervisningsformål		324 025,81	205 190	-118 836	229 439,50
Sum Stangnes vgs		76 796 659,40	76 688 605	-108 054	75 333 840,82

Troms fylkeskommune - driftsregnskap sektor/funksjon

Funksjon/ H-post	Beskrivelse	Regnskap 2011	Budsjett 2011	Avvik 2011	Regnskap 2010
Rå vgs					
510 Skolelokaler, Forvaltning, Skyss Og Internater					
510	0 Lønn og sosiale utgifter	2 629 545,26	2 763 533	133 988	2 624 758,39
510	1 Kjøp av varer/tjenester til egen tjenesteprod.	1 576 188,33	1 447 400	-128 788	2 112 406,11
510	4 Overføringsutgifter	190 647,66	135 600	-55 048	135 331,21
510	5 Finansutgifter/finansieringstransaksjoner	405,95	0	-406	0,00
510	6 Salgsinntekter	-145 474,80	-88 300	57 175	-194 315,85
510	7 Refusjoner	-250 454,46	-171 600	78 854	-288 795,40
Sum Skolelokaler, Forvaltning, Skyss Og Internater		4 000 857,94	4 086 633	85 775	4 389 384,46
515 Skoleforvaltning					
515	0 Lønn og sosiale utgifter	2 445 859,39	2 409 639	-36 220	2 526 371,25
515	1 Kjøp av varer/tjenester til egen tjenesteprod.	1 415 187,56	1 363 500	-51 688	1 482 871,91
515	4 Overføringsutgifter	283 873,15	234 332	-49 541	295 835,59
515	5 Finansutgifter/finansieringstransaksjoner	296 614,86	296 336	-279	3 568,84
515	6 Salgsinntekter	-11 857,90	-6 800	5 058	-24 622,00
515	7 Refusjoner	-419 460,15	-427 332	-7 872	-637 939,09
515	8 Overføringsinntekter	-259,00	0	259	0,00
Sum Skoleforvaltning		4 009 957,91	3 869 675	-140 283	3 646 086,50
520 Ped. ledelse, felleutg. og gjesteelevsoppgj.					
520	0 Lønn og sosiale utgifter	3 508 100,31	0	-3 508 100	3 045 750,74
520	1 Kjøp av varer/tjenester til egen tjenesteprod.	322 530,97	0	-322 531	426 503,37
520	4 Overføringsutgifter	13 961,25	0	-13 961	5 636,70
520	7 Refusjoner	-179 516,12	0	179 516	-62 882,34
Sum Ped. ledelse, felleutg. og gjesteelevsoppgj.		3 665 076,41	0	-3 665 076	3 415 008,47
521 Studiespesialisering					
521	0 Lønn og sosiale utgifter	477 053,81	0	-477 054	407 280,77
521	1 Kjøp av varer/tjenester til egen tjenesteprod.	740,90	0	-741	2 770,67
521	4 Overføringsutgifter	125,00	0	-125	203,33
521	7 Refusjoner	0,00	0	0	-203,33
Sum Studiespesialisering		477 919,71	0	-477 920	410 051,44
524 Design- og håndverksfag					
524	0 Lønn og sosiale utgifter	112 774,02	0	-112 774	30 992,75
524	1 Kjøp av varer/tjenester til egen tjenesteprod.	94 559,56	0	-94 560	41 258,90
524	4 Overføringsutgifter	21 197,14	0	-21 197	9 728,90
524	6 Salgsinntekter	-1 650,00	0	1 650	-6 110,40
524	7 Refusjoner	-21 197,14	0	21 197	-159 728,90
Sum Design- og håndverksfag		205 683,58	0	-205 684	-83 858,75
525 Restaurant- og næringsmiddelfag					
525	0 Lønn og sosiale utgifter	3 360 685,19	0	-3 360 685	3 290 350,00
525	1 Kjøp av varer/tjenester til egen tjenesteprod.	793 472,19	0	-793 472	649 244,05
525	4 Overføringsutgifter	156 563,05	0	-156 563	92 590,47
525	5 Finansutgifter/finansieringstransaksjoner	0,00	0	0	180 000,00
525	6 Salgsinntekter	-217 356,34	0	217 356	-163 990,21
525	7 Refusjoner	-190 188,06	0	190 188	-182 148,68
Sum Restaurant- og næringsmiddelfag		3 903 176,03	0	-3 903 176	3 866 045,63
526 Helse- og sosialfag					
526	0 Lønn og sosiale utgifter	4 293 659,04	0	-4 293 659	3 698 316,22
526	1 Kjøp av varer/tjenester til egen tjenesteprod.	99 041,10	0	-99 041	140 389,04
526	4 Overføringsutgifter	17 883,64	0	-17 884	12 094,63
526	6 Salgsinntekter	-8 370,00	0	8 370	-6 991,50
526	7 Refusjoner	-53 462,72	0	53 463	-37 962,07
526	8 Overføringsinntekter	0,00	0	0	-5 687,36
Sum Helse- og sosialfag		4 348 751,06	0	-4 348 751	3 800 158,96

Troms fylkeskommune - driftsregnskap sektor/funksjon

Funksjon/ H-post	Beskrivelse	Regnskap 2011	Budsjett 2011	Avvik 2011	Regnskap 2010
527 Idrettsfag					
527	0 Lønn og sosiale utgifter	6 291 369,71	0	-6 291 370	5 888 605,47
527	1 Kjøp av varer/tjenester til egen tjenesteprod.	453 923,90	0	-453 924	290 428,90
527	4 Overføringsutgifter	28 301,84	0	-28 302	22 285,68
527	6 Salgsinntekter	0,00	0	0	-69 118,00
527	7 Refusjoner	-69 330,93	0	69 331	-57 541,36
527	8 Overføringsinntekter	-32 500,00	0	32 500	-32 500,00
Sum Idrettsfag		6 671 764,52	0	-6 671 765	6 042 160,69
531 Naturbruk					
531	0 Lønn og sosiale utgifter	5 457 657,95	3 213 046	-2 244 612	5 410 093,52
531	1 Kjøp av varer/tjenester til egen tjenesteprod.	1 669 879,93	939 800	-730 080	1 608 652,59
531	4 Overføringsutgifter	142 461,92	0	-142 462	81 478,37
531	5 Finansutgifter/finansieringstransaksjoner	0,00	0	0	100,00
531	6 Salgsinntekter	-1 275 211,12	-864 000	411 211	-1 288 549,47
531	7 Refusjoner	-1 065 767,94	-109 900	955 868	-1 118 875,66
531	8 Overføringsinntekter	-75 918,00	0	75 918	-71 658,00
Sum Naturbruk		4 853 102,74	3 178 946	-1 674 157	4 621 241,35
540 Drift Av Studieretningene					
540	0 Lønn og sosiale utgifter	0,00	21 637 944	21 637 944	0,00
540	1 Kjøp av varer/tjenester til egen tjenesteprod.	0,00	1 212 680	1 212 680	0,00
540	4 Overføringsutgifter	0,00	116 800	116 800	0,00
540	6 Salgsinntekter	0,00	-265 000	-265 000	0,00
540	7 Refusjoner	0,00	-576 200	-576 200	0,00
Sum Drift Av Studieretningene		0,00	22 126 224	22 126 224	0,00
560 Spesialundervisning Og Særlig Tilpasset Opplæring					
560	0 Lønn og sosiale utgifter	12 185 968,30	9 133 182	-3 052 786	12 132 582,75
560	1 Kjøp av varer/tjenester til egen tjenesteprod.	748 751,56	150 400	-598 352	753 146,92
560	4 Overføringsutgifter	246 450,52	0	-246 451	124 087,63
560	6 Salgsinntekter	-128 876,30	0	128 876	-4 233,20
560	7 Refusjoner	-2 539 958,80	-127 700	2 412 259	-2 064 030,15
Sum Spesialundervisning Og Særlig Tilpasset Opplæring		10 512 335,28	9 155 882	-1 356 453	10 941 553,95
590 Andre Undervisningsformål					
590	0 Lønn og sosiale utgifter	4 146 228,79	3 753 447	-392 782	4 382 210,26
590	1 Kjøp av varer/tjenester til egen tjenesteprod.	1 040 888,46	716 200	-324 688	932 303,81
590	4 Overføringsutgifter	189 327,75	91 700	-97 628	156 916,12
590	6 Salgsinntekter	-1 488 662,13	-1 340 668	147 994	-1 647 827,49
590	7 Refusjoner	-2 811 717,52	-1 947 010	864 708	-3 288 401,70
Sum Andre Undervisningsformål		1 076 065,35	1 273 669	197 604	535 201,00
Sum Rå vgs		43 724 690,53	43 691 029	-33 662	41 583 033,70
Finnfjordbotn vgs					
510 Skolelokaler, Forvaltning, Skyss Og Internater					
510	0 Lønn og sosiale utgifter	3 393 280,30	3 646 339	253 059	3 253 028,80
510	1 Kjøp av varer/tjenester til egen tjenesteprod.	3 709 545,14	3 520 600	-188 945	3 452 990,85
510	4 Overføringsutgifter	412 092,39	66 500	-345 592	340 842,54
510	5 Finansutgifter/finansieringstransaksjoner	102,00	0	-102	1 413,00
510	6 Salgsinntekter	-17 437,50	0	17 438	-46 404,00
510	7 Refusjoner	-643 069,89	-437 600	205 470	-380 145,52
Sum Skolelokaler, Forvaltning, Skyss Og Internater		6 854 512,44	6 795 839	-58 673	6 621 725,67
515 Skoleforvaltning					
515	0 Lønn og sosiale utgifter	2 992 311,49	3 050 034	57 723	2 918 300,11
515	1 Kjøp av varer/tjenester til egen tjenesteprod.	1 672 483,31	1 496 077	-176 406	1 285 352,70

Troms fylkeskommune - driftsregnskap sektor/funksjon

Funksjon/ H-post	Beskrivelse	Regnskap 2011	Budsjett 2011	Avvik 2011	Regnskap 2010
515 Skoleforvaltning					
515	4 Overføringsutgifter	263 415,70	243 700	-19 716	187 688,98
515	5 Finansutgifter/finansieringstransaksjoner	391 875,00	391 875	0	0,00
515	6 Salgsinntekter	-114 457,00	-49 100	65 357	-40 089,68
515	7 Refusjoner	-531 522,15	-315 900	215 622	-669 794,92
515	9 Finansiinntekter	0,00	0	0	210,00
Sum Skoleforvaltning		4 674 106,35	4 816 686	142 580	3 681 667,19
520 Ped. ledelse, felleutg. og gjesteelevsoppgj.					
520	0 Lønn og sosiale utgifter	4 466 306,24	0	-4 466 306	4 855 560,09
520	1 Kjøp av varer/tjenester til egen tjenesteprod.	822 556,86	0	-822 557	558 450,13
520	4 Overføringsutgifter	108 270,78	0	-108 271	92 066,23
520	5 Finansutgifter/finansieringstransaksjoner	0,00	0	0	161 144,97
520	6 Salgsinntekter	-41 000,00	0	41 000	0,00
520	7 Refusjoner	-768 040,98	0	768 041	-748 940,09
520	9 Finansiinntekter	-349 855,32	0	349 855	-287 654,54
Sum Ped. ledelse, felleutg. og gjesteelevsoppgj.		4 238 237,58	0	-4 238 238	4 630 626,79
521 Studiespesialisering					
521	0 Lønn og sosiale utgifter	16 935 757,75	0	-16 935 758	14 935 494,59
521	1 Kjøp av varer/tjenester til egen tjenesteprod.	1 337 780,30	0	-1 337 780	835 777,75
521	4 Overføringsutgifter	109 807,74	0	-109 808	78 441,62
521	5 Finansutgifter/finansieringstransaksjoner	61 116,59	0	-61 117	124 273,39
521	6 Salgsinntekter	-9 270,00	0	9 270	-30 014,67
521	7 Refusjoner	-734 400,29	0	734 400	-523 293,32
521	9 Finansiinntekter	-36 000,00	0	36 000	-58 212,34
Sum Studiespesialisering		17 664 792,09	0	-17 664 792	15 362 467,02
522 Bygg- og anleggsteknikk					
522	1 Kjøp av varer/tjenester til egen tjenesteprod.	4 000,00	0	-4 000	0,00
Sum Bygg- og anleggsteknikk		4 000,00	0	-4 000	0,00
525 Restaurant- og næringsmiddelfag					
525	0 Lønn og sosiale utgifter	3 466 344,53	0	-3 466 345	3 284 515,53
525	1 Kjøp av varer/tjenester til egen tjenesteprod.	723 552,59	0	-723 553	810 797,88
525	4 Overføringsutgifter	93 645,51	0	-93 646	117 164,48
525	5 Finansutgifter/finansieringstransaksjoner	0,00	0	0	108 148,56
525	6 Salgsinntekter	-248 241,41	0	248 241	-461 783,55
525	7 Refusjoner	-463 154,08	0	463 154	-477 029,40
525	9 Finansiinntekter	0,00	0	0	-164 225,00
Sum Restaurant- og næringsmiddelfag		3 572 147,14	0	-3 572 147	3 217 588,50
526 Helse- og sosialfag					
526	0 Lønn og sosiale utgifter	1 215 653,27	0	-1 215 653	1 111 329,55
526	1 Kjøp av varer/tjenester til egen tjenesteprod.	175 477,22	0	-175 477	146 509,19
526	4 Overføringsutgifter	22 465,62	0	-22 466	24 095,14
526	7 Refusjoner	-22 465,62	0	22 466	-27 262,60
Sum Helse- og sosialfag		1 391 130,49	0	-1 391 130	1 254 671,28
532 Service og samferdsel					
532	0 Lønn og sosiale utgifter	2 580 054,32	0	-2 580 054	2 640 291,03
532	1 Kjøp av varer/tjenester til egen tjenesteprod.	347 729,85	0	-347 730	281 708,88
532	4 Overføringsutgifter	57 822,32	0	-57 822	47 076,58
532	5 Finansutgifter/finansieringstransaksjoner	873 750,00	873 750	0	0,00
532	6 Salgsinntekter	-66 498,00	0	66 498	-209 890,91
532	7 Refusjoner	-76 621,47	0	76 621	-409 781,94
Sum Service og samferdsel		3 716 237,02	873 750	-2 842 487	2 349 403,64

Troms fylkeskommune - driftsregnskap sektor/funksjon

Funksjon/ H-post	Beskrivelse	Regnskap 2011	Budsjett 2011	Avvik 2011	Regnskap 2010
540 Drift Av Studieretningene					
540	0 Lønn og sosiale utgifter	0,00	26 995 603	26 995 603	0,00
540	1 Kjøp av varer/tjenester til egen tjenesteprod.	0,00	2 119 608	2 119 608	0,00
540	4 Overføringsutgifter	0,00	232 476	232 476	0,00
540	6 Salgsinntekter	0,00	-484 000	-484 000	0,00
540	7 Refusjoner	0,00	-1 245 376	-1 245 376	0,00
540	8 Overføringsinntekter	0,00	0	0	0,00
Sum Drift Av Studieretningene		0,00	27 618 311	27 618 311	0,00
560 Spesialundervisning Og Særlig Tilpasset Opplæring					
560	0 Lønn og sosiale utgifter	2 784 014,70	3 769 680	985 665	3 199 764,35
560	1 Kjøp av varer/tjenester til egen tjenesteprod.	71 786,64	0	-71 787	48 646,84
560	4 Overføringsutgifter	5 499,28	0	-5 499	1 728,39
560	7 Refusjoner	-215 708,90	-48 800	166 909	-45 168,17
Sum Spesialundervisning Og Særlig Tilpasset Opplæring		2 645 591,72	3 720 880	1 075 288	3 204 971,41
581 Voksenopplæring Fullfin. Av Fylkeskomm.					
581	0 Lønn og sosiale utgifter	623 951,70	625 500	1 548	701 421,68
581	1 Kjøp av varer/tjenester til egen tjenesteprod.	8 439,93	0	-8 440	57 095,39
581	4 Overføringsutgifter	1 212,57	0	-1 213	2 020,29
581	7 Refusjoner	-1 212,57	0	1 213	-2 020,29
Sum Voksenopplæring Fullfin. Av Fylkeskomm.		632 391,63	625 500	-6 892	758 517,07
590 Andre Undervisningsformål					
590	0 Lønn og sosiale utgifter	3 129 405,92	3 150 763	21 357	3 094 291,63
590	1 Kjøp av varer/tjenester til egen tjenesteprod.	1 633 645,81	1 594 600	-39 046	1 733 512,50
590	4 Overføringsutgifter	109 617,59	154 400	44 782	49 557,03
590	5 Finansutgifter/finansieringstransaksjoner	0,00	0	0	1 631,00
590	6 Salgsinntekter	-5 026 974,44	-4 177 200	849 774	-4 812 544,84
590	7 Refusjoner	-477 499,94	-338 500	139 000	-229 192,87
590	9 Finansinntekter	-50 000,00	0	50 000	0,00
Sum Andre Undervisningsformål		-681 805,06	384 063	1 065 868	-162 745,55
870 Renter/Utbytte Og Lån					
870	9 Finansinntekter	-11 080,00	0	11 080	0,00
Sum Renter/Utbytte Og Lån		-11 080,00	0	11 080	0,00
Sum Finnjordbotn vgs		44 700 261,40	44 835 029	134 768	40 918 893,02
Senja vgs					
421 Forvaltningsutgifter i eiendomsforvaltningen					
421	1 Kjøp av varer/tjenester til egen tjenesteprod.	1 136,00	0	-1 136	335,00
421	4 Overføringsutgifter	200,24	0	-200	0,00
421	7 Refusjoner	-200,24	0	200	0,00
Sum Forvaltningsutgifter i eiendomsforvaltningen		1 136,00	0	-1 136	335,00
510 Skolelokaler, Forvaltning, Skyss Og Internater					
510	0 Lønn og sosiale utgifter	2 332 614,90	2 450 599	117 984	2 411 063,27
510	1 Kjøp av varer/tjenester til egen tjenesteprod.	631 668,83	436 071	-195 598	447 151,78
510	4 Overføringsutgifter	150 956,61	61 200	-89 757	93 638,92
510	5 Finansutgifter/finansieringstransaksjoner	474,57	0	-475	105,64
510	6 Salgsinntekter	-8 029,70	0	8 030	0,00
510	7 Refusjoner	-212 179,21	-114 400	97 779	-328 771,96
Sum Skolelokaler, Forvaltning, Skyss Og Internater		2 895 506,00	2 833 470	-62 036	2 623 187,65
515 Skoleforvaltning					
515	0 Lønn og sosiale utgifter	1 750 256,83	1 817 533	67 276	1 654 100,50
515	1 Kjøp av varer/tjenester til egen tjenesteprod.	611 105,96	708 800	97 694	720 909,02

Troms fylkeskommune - driftsregnskap sektor/funksjon

Funksjon/ H-post	Beskrivelse	Regnskap 2011	Budsjett 2011	Avvik 2011	Regnskap 2010
515 Skoleforvaltning					
515	4 Overføringsutgifter	119 452,54	141 700	22 247	129 762,43
515	5 Finansutgifter/finansieringstransaksjoner	126,03	0	-126	769,37
515	6 Salgsinntekter	-15 892,28	-10 000	5 892	-11 552,07
515	7 Refusjoner	-139 636,88	-180 400	-40 763	-279 343,43
Sum Skoleforvaltning		2 325 412,20	2 477 633	152 221	2 214 645,82
520 Ped. ledelse, felleutg. og gjesteelevsoppgj.					
520	0 Lønn og sosiale utgifter	2 925 359,90	0	-2 925 360	3 228 781,17
520	1 Kjøp av varer/tjenester til egen tjenesteprod.	760 312,58	0	-760 313	1 136 303,72
520	4 Overføringsutgifter	129 940,57	0	-129 941	116 544,68
520	5 Finansutgifter/finansieringstransaksjoner	0,00	0	0	534,75
520	6 Salgsinntekter	-50 403,44	0	50 403	-126 813,50
520	7 Refusjoner	-590 448,48	0	590 448	-626 589,50
Sum Ped. ledelse, felleutg. og gjesteelevsoppgj.		3 174 761,13	0	-3 174 761	3 728 761,32
521 Studiespesialisering					
521	0 Lønn og sosiale utgifter	0,00	0	0	4 296,48
521	1 Kjøp av varer/tjenester til egen tjenesteprod.	0,00	0	0	2 025,20
521	4 Overføringsutgifter	0,00	0	0	396,30
521	7 Refusjoner	0,00	0	0	-396,30
Sum Studiespesialisering		0,00	0	0	6 321,68
523 Elektrofag					
523	0 Lønn og sosiale utgifter	2 045 190,55	0	-2 045 191	1 881 923,60
523	1 Kjøp av varer/tjenester til egen tjenesteprod.	156 613,13	0	-156 613	213 430,47
523	3 Kjøp av tjenester som erstatter egenprod.	51 648,00	0	-51 648	0,00
523	4 Overføringsutgifter	33 183,78	0	-33 184	48 340,42
523	6 Salgsinntekter	-8 275,00	0	8 275	-8 631,40
523	7 Refusjoner	-90 559,56	0	90 560	-152 059,76
Sum Elektrofag		2 187 800,90	0	-2 187 801	1 983 003,33
525 Restaurant- og næringsmiddelfag					
525	0 Lønn og sosiale utgifter	78 752,75	0	-78 753	44 556,52
525	1 Kjøp av varer/tjenester til egen tjenesteprod.	550,00	0	-550	0,00
525	4 Overføringsutgifter	137,50	0	-138	0,00
525	6 Salgsinntekter	0,00	0	0	-1 870,00
525	7 Refusjoner	-137,50	0	138	0,00
Sum Restaurant- og næringsmiddelfag		79 302,75	0	-79 303	42 686,52
528 Teknikk- og industriell produksjon					
528	0 Lønn og sosiale utgifter	2 274 345,96	0	-2 274 346	1 476 967,96
528	1 Kjøp av varer/tjenester til egen tjenesteprod.	248 844,26	0	-248 844	295 158,42
528	4 Overføringsutgifter	58 370,00	0	-58 370	69 687,71
528	6 Salgsinntekter	0,00	0	0	1 760,00
528	7 Refusjoner	-355 933,82	0	355 934	-291 386,74
Sum Teknikk- og industriell produksjon		2 225 626,40	0	-2 225 626	1 552 187,35
530 Medier og kommunikasjon					
530	0 Lønn og sosiale utgifter	0,00	0	0	1 074,12
Sum Medier og kommunikasjon		0,00	0	0	1 074,12
531 Naturbruk					
531	0 Lønn og sosiale utgifter	12 556 290,77	5 906 261	-6 650 030	11 718 803,01
531	1 Kjøp av varer/tjenester til egen tjenesteprod.	5 664 595,95	3 942 232	-1 722 364	5 801 635,97
531	4 Overføringsutgifter	69 118,75	0	-69 119	82 937,64
531	5 Finansutgifter/finansieringstransaksjoner	705 926,77	335 000	-370 927	1 360 950,00
531	6 Salgsinntekter	-4 198 485,07	-3 878 000	320 485	-4 103 648,06

Troms fylkeskommune - driftsregnskap sektor/funksjon

Funksjon/ H-post	Beskrivelse	Regnskap 2011	Budsjett 2011	Avvik 2011	Regnskap 2010
531 Naturbruk					
531	7 Refusjoner	-2 551 861,93	-1 432 300	1 119 562	-2 093 893,30
531	9 Finansinntekter	-81 329,00	0	81 329	-370 000,00
Sum Naturbruk		12 164 256,24	4 873 193	-7 291 063	12 396 785,26
540 Drift Av Studieretningene					
540	0 Lønn og sosiale utgifter	0,00	13 658 189	13 658 189	0,00
540	1 Kjøp av varer/tjenester til egen tjenesteprod.	0,00	1 651 802	1 651 802	0,00
540	4 Overføringsutgifter	0,00	210 750	210 750	0,00
540	6 Salgsinntekter	0,00	-425 000	-425 000	0,00
540	7 Refusjoner	0,00	-486 450	-486 450	0,00
Sum Drift Av Studieretningene		0,00	14 609 291	14 609 291	0,00
560 Spesialundervisning Og Særlig Tilpasset Opplæring					
560	0 Lønn og sosiale utgifter	4 221 446,85	4 011 203	-210 244	3 867 135,74
560	1 Kjøp av varer/tjenester til egen tjenesteprod.	613 834,98	60 450	-553 385	401 814,00
560	4 Overføringsutgifter	153 261,27	14 550	-138 711	102 464,40
560	5 Finansutgifter/finansieringstransaksjoner	0,00	0	0	600 000,00
560	6 Salgsinntekter	-344 859,05	0	344 859	-50 365,00
560	7 Refusjoner	-597 802,79	-75 950	521 853	-762 183,55
Sum Spesialundervisning Og Særlig Tilpasset Opplæring		4 045 881,26	4 010 253	-35 628	4 158 865,59
581 Voksenopplæring Fullfin. Av Fylkeskomm.					
581	0 Lønn og sosiale utgifter	19 545,91	0	-19 546	0,00
Sum Voksenopplæring Fullfin. Av Fylkeskomm.		19 545,91	0	-19 546	0,00
590 Andre Undervisningsformål					
590	0 Lønn og sosiale utgifter	1 707 187,89	2 191 706	484 518	1 727 704,15
590	1 Kjøp av varer/tjenester til egen tjenesteprod.	1 694 206,44	1 671 650	-22 556	1 918 992,98
590	4 Overføringsutgifter	214 639,40	213 100	-1 539	247 640,95
590	5 Finansutgifter/finansieringstransaksjoner	940,59	0	-941	293,11
590	6 Salgsinntekter	-2 271 205,53	-2 407 793	-136 587	-2 395 678,00
590	7 Refusjoner	-688 953,66	-814 100	-125 146	-656 399,81
Sum Andre Undervisningsformål		656 815,13	854 563	197 748	842 553,38
Sum Senja vgs		29 776 043,92	29 658 403	-117 641	29 550 407,02
Nordkjosbotn vgs					
421 Forvaltningsutgifter i eiendomsforvaltningen					
421	1 Kjøp av varer/tjenester til egen tjenesteprod.	8 946,00	17 400	8 454	8 764,00
Sum Forvaltningsutgifter i eiendomsforvaltningen		8 946,00	17 400	8 454	8 764,00
510 Skolelokaler, Forvaltning, Skyss Og Internater					
510	0 Lønn og sosiale utgifter	2 246 068,33	2 357 079	111 011	2 218 380,58
510	1 Kjøp av varer/tjenester til egen tjenesteprod.	492 957,86	534 000	41 042	379 309,27
510	4 Overføringsutgifter	119 771,20	80 100	-39 671	90 218,13
510	6 Salgsinntekter	-20 072,50	-15 300	4 773	-6 552,00
510	7 Refusjoner	-119 771,20	-127 000	-7 229	-136 414,61
Sum Skolelokaler, Forvaltning, Skyss Og Internater		2 718 953,69	2 828 879	109 925	2 544 941,37
515 Skoleforvaltning					
515	0 Lønn og sosiale utgifter	2 427 327,58	2 410 389	-16 939	2 260 760,87
515	1 Kjøp av varer/tjenester til egen tjenesteprod.	1 071 875,80	1 099 400	27 524	1 050 960,64
515	4 Overføringsutgifter	175 815,13	178 400	2 585	189 331,97
515	5 Finansutgifter/finansieringstransaksjoner	0,00	0	0	382 225,81
515	6 Salgsinntekter	-85 339,63	-30 700	54 640	-31 032,50
515	7 Refusjoner	-386 326,77	-280 400	105 927	-458 256,62
Sum Skoleforvaltning		3 203 352,11	3 377 089	173 737	3 393 990,17

Troms fylkeskommune - driftsregnskap sektor/funksjon

Funksjon/ H-post	Beskrivelse	Regnskap 2011	Budsjett 2011	Avvik 2011	Regnskap 2010
520 Ped. ledelse, felleutg. og gjesteelevsoppgj.					
520	0 Lønn og sosiale utgifter	3 042 585,00	0	-3 042 585	2 485 075,83
520	1 Kjøp av varer/tjenester til egen tjenesteprod.	91 646,60	0	-91 647	259 499,14
520	4 Overføringsutgifter	3 192,05	0	-3 192	55 948,60
520	6 Salgsinntekter	0,00	0	0	-35 000,00
520	7 Refusjoner	-198 812,83	0	198 813	-230 949,84
520	9 Finansinntekter	-181 961,67	0	181 962	0,00
Sum Ped. ledelse, felleutg. og gjesteelevsoppgj.		2 756 649,15	0	-2 756 649	2 534 573,73
521 Studiespesialisering					
521	0 Lønn og sosiale utgifter	6 061 692,80	0	-6 061 693	6 401 380,57
521	1 Kjøp av varer/tjenester til egen tjenesteprod.	260 651,88	0	-260 652	158 584,44
521	3 Kjøp av tjenester som erstatter egenprod.	3 980,00	0	-3 980	61 995,00
521	4 Overføringsutgifter	28 981,36	0	-28 981	11 925,31
521	6 Salgsinntekter	-33 910,00	0	33 910	-21 072,00
521	7 Refusjoner	-345 216,06	0	345 216	-274 911,21
Sum Studiespesialisering		5 976 179,98	0	-5 976 180	6 337 902,11
523 Elektrofag					
523	0 Lønn og sosiale utgifter	2 776 707,25	0	-2 776 707	2 865 360,64
523	1 Kjøp av varer/tjenester til egen tjenesteprod.	405 383,67	0	-405 384	490 505,49
523	4 Overføringsutgifter	97 448,29	0	-97 448	106 436,42
523	6 Salgsinntekter	-400,00	0	400	-3 450,00
523	7 Refusjoner	-156 990,02	0	156 990	-126 231,62
523	9 Finansinntekter	0,00	0	0	-75 000,00
Sum Elektrofag		3 122 149,19	0	-3 122 149	3 257 620,93
525 Restaurant- og næringsmiddelfag					
525	0 Lønn og sosiale utgifter	1 106 604,46	0	-1 106 604	957 924,99
525	1 Kjøp av varer/tjenester til egen tjenesteprod.	91 592,26	0	-91 592	135 912,03
525	4 Overføringsutgifter	15 189,26	0	-15 189	24 803,50
525	6 Salgsinntekter	-10 146,00	0	10 146	-38 290,00
525	7 Refusjoner	-84 087,35	0	84 087	-71 490,67
Sum Restaurant- og næringsmiddelfag		1 119 152,63	0	-1 119 153	1 008 859,85
526 Helse- og sosialfag					
526	0 Lønn og sosiale utgifter	2 440 342,09	0	-2 440 342	3 322 419,69
526	1 Kjøp av varer/tjenester til egen tjenesteprod.	92 818,30	0	-92 818	44 842,10
526	4 Overføringsutgifter	9 849,88	0	-9 850	7 810,86
526	6 Salgsinntekter	-2 100,00	0	2 100	-2 550,00
526	7 Refusjoner	-128 629,27	0	128 629	-672 619,33
Sum Helse- og sosialfag		2 412 281,00	0	-2 412 281	2 699 903,32
528 Teknikk- og industriell produksjon					
528	0 Lønn og sosiale utgifter	1 654 021,92	0	-1 654 022	1 297 728,12
528	1 Kjøp av varer/tjenester til egen tjenesteprod.	251 549,33	0	-251 549	206 685,47
528	4 Overføringsutgifter	57 214,32	0	-57 214	46 481,45
528	6 Salgsinntekter	-2 003,00	0	2 003	0,00
528	7 Refusjoner	-114 866,25	0	114 866	-76 058,55
Sum Teknikk- og industriell produksjon		1 845 916,32	0	-1 845 916	1 474 836,49
540 Drift Av Studieretningene					
540	0 Lønn og sosiale utgifter	0,00	16 020 895	16 020 895	0,00
540	1 Kjøp av varer/tjenester til egen tjenesteprod.	0,00	1 907 964	1 907 964	0,00
540	4 Overføringsutgifter	0,00	286 333	286 333	0,00
540	6 Salgsinntekter	0,00	-101 500	-101 500	0,00
540	7 Refusjoner	0,00	-642 433	-642 433	0,00
Sum Drift Av Studieretningene		0,00	17 471 259	17 471 259	0,00

Troms fylkeskommune - driftsregnskap sektor/funksjon

Funksjon/ H-post	Beskrivelse	Regnskap 2011	Budsjett 2011	Avvik 2011	Regnskap 2010
560 Spesialundervisning Og Særlig Tilpasset Opplæring					
560	0 Lønn og sosiale utgifter	2 653 982,19	3 156 188	502 206	2 040 077,02
560	1 Kjøp av varer/tjenester til egen tjenesteprod.	719 314,55	64 310	-655 005	457 422,91
560	3 Kjøp av tjenester som erstatter egenprod.	377 551,00	0	-377 551	0,00
560	4 Overføringsutgifter	31 337,47	0	-31 337	16 311,39
560	5 Finansutgifter/finansieringstransaksjoner	120 000,00	0	-120 000	0,00
560	7 Refusjoner	-241 142,13	-50 100	191 042	-121 568,68
Sum Spesialundervisning Og Særlig Tilpasset Opplæring		3 661 043,08	3 170 398	-490 645	2 392 242,64
581 Voksenopplæring Fullfin. Av Fylkeskomm.					
581	0 Lønn og sosiale utgifter	99 781,42	81 384	-18 397	100 743,15
581	1 Kjøp av varer/tjenester til egen tjenesteprod.	67,68	0	-68	8 348,60
581	4 Overføringsutgifter	9,48	0	-9	0,00
581	7 Refusjoner	-9,48	0	9	-2 727,39
Sum Voksenopplæring Fullfin. Av Fylkeskomm.		99 849,10	81 384	-18 465	106 364,36
590 Andre Undervisningsformål					
590	0 Lønn og sosiale utgifter	670 642,36	800 350	129 708	825 016,79
590	1 Kjøp av varer/tjenester til egen tjenesteprod.	560 767,50	369 700	-191 068	584 135,26
590	4 Overføringsutgifter	82 260,59	24 900	-57 361	89 102,48
590	6 Salgsinntekter	-1 101 724,50	-888 200	213 525	-1 097 612,60
590	7 Refusjoner	-168 150,22	-42 400	125 750	-275 987,25
Sum Andre Undervisningsformål		43 795,73	264 350	220 554	124 654,68
Sum Nordkjosbotn vgs		26 968 267,98	27 210 759	242 491	25 884 653,65
Breivang vgs					
421 Forvaltningsutgifter i eiendomsforvaltningen					
421	1 Kjøp av varer/tjenester til egen tjenesteprod.	26 767,45	64 900	38 133	237 081,60
Sum Forvaltningsutgifter i eiendomsforvaltningen		26 767,45	64 900	38 133	237 081,60
510 Skolelokaler, Forvaltning, Skyss Og Internater					
510	0 Lønn og sosiale utgifter	2 834 593,56	2 639 848	-194 746	2 739 410,41
510	1 Kjøp av varer/tjenester til egen tjenesteprod.	1 355 321,88	1 110 720	-244 602	1 281 482,72
510	4 Overføringsutgifter	341 822,76	107 700	-234 123	294 990,54
510	5 Finansutgifter/finansieringstransaksjoner	422,50	0	-423	250 920,46
510	6 Salgsinntekter	-66 700,00	-20 000	46 700	-7 750,00
510	7 Refusjoner	-640 885,54	-206 900	433 986	-683 362,65
Sum Skolelokaler, Forvaltning, Skyss Og Internater		3 824 575,16	3 631 368	-193 207	3 875 691,48
515 Skoleforvaltning					
515	0 Lønn og sosiale utgifter	3 746 065,86	3 493 427	-252 639	3 597 373,25
515	1 Kjøp av varer/tjenester til egen tjenesteprod.	1 271 090,42	1 422 614	151 524	1 262 935,94
515	4 Overføringsutgifter	195 682,06	246 800	51 118	247 463,82
515	5 Finansutgifter/finansieringstransaksjoner	311 467,14	310 849	-618	267 585,35
515	6 Salgsinntekter	-27 820,00	-1 600	26 220	591,00
515	7 Refusjoner	-515 487,63	-354 400	161 088	-999 967,88
Sum Skoleforvaltning		4 980 997,85	5 117 690	136 692	4 375 981,48
520 Ped. ledelse, felleutg. og gjesteelevsoppgj.					
520	0 Lønn og sosiale utgifter	5 465 474,73	0	-5 465 475	5 592 604,29
520	1 Kjøp av varer/tjenester til egen tjenesteprod.	262 470,21	0	-262 470	3 160,33
520	3 Kjøp av tjenester som erstatter egenprod.	35 000,00	0	-35 000	0,00
520	4 Overføringsutgifter	29 930,24	0	-29 930	8 612,56
520	5 Finansutgifter/finansieringstransaksjoner	145 620,00	0	-145 620	129,00
520	6 Salgsinntekter	-24 550,00	0	24 550	0,00
520	7 Refusjoner	-196 798,72	0	196 799	-186 895,70
520	9 Finansinntekter	-307 821,94	0	307 822	-201 762,01
Sum Ped. ledelse, felleutg. og gjesteelevsoppgj.		5 409 324,52	0	-5 409 325	5 215 848,47

Troms fylkeskommune - driftsregnskap sektor/funksjon

Funksjon/ H-post	Beskrivelse	Regnskap 2011	Budsjett 2011	Avvik 2011	Regnskap 2010
521 Studiespesialisering					
521	0 Lønn og sosiale utgifter	4 851 543,01	0	-4 851 543	3 896 521,03
521	1 Kjøp av varer/tjenester til egen tjenesteprod.	438 878,99	0	-438 879	372 002,49
521	4 Overføringsutgifter	79 574,02	0	-79 574	87 763,52
521	5 Finansutgifter/finansieringstransaksjoner	129,96	0	-130	123,45
521	6 Salgsinntekter	-11 050,00	0	11 050	-20 308,40
521	7 Refusjoner	-214 457,61	0	214 458	-190 759,71
Sum Studiespesialisering		5 144 618,37	0	-5 144 618	4 145 342,38
524 Design- og håndverksfag					
524	0 Lønn og sosiale utgifter	5 958 467,45	0	-5 958 467	6 125 265,31
524	1 Kjøp av varer/tjenester til egen tjenesteprod.	870 692,51	0	-870 693	848 944,20
524	4 Overføringsutgifter	125 858,79	0	-125 859	118 159,22
524	5 Finansutgifter/finansieringstransaksjoner	230,38	0	-230	82,00
524	6 Salgsinntekter	-192 394,00	0	192 394	-197 791,00
524	7 Refusjoner	-448 910,45	0	448 910	-484 474,77
524	9 Finansinntekter	-70 000,00	0	70 000	0,00
Sum Design- og håndverksfag		6 243 944,68	0	-6 243 945	6 410 184,96
526 Helse- og sosialfag					
526	0 Lønn og sosiale utgifter	11 338 392,19	0	-11 338 392	10 875 137,74
526	1 Kjøp av varer/tjenester til egen tjenesteprod.	725 262,64	0	-725 263	818 141,87
526	4 Overføringsutgifter	123 646,23	0	-123 646	76 200,75
526	6 Salgsinntekter	-9 375,00	0	9 375	-7 625,00
526	7 Refusjoner	-1 741 233,81	0	1 741 234	-1 244 272,49
Sum Helse- og sosialfag		10 436 692,25	0	-10 436 692	10 517 582,87
530 Medier og kommunikasjon					
530	0 Lønn og sosiale utgifter	5 520 157,67	0	-5 520 158	5 011 213,00
530	1 Kjøp av varer/tjenester til egen tjenesteprod.	713 034,99	0	-713 035	798 206,07
530	3 Kjøp av tjenester som erstatter egenprod.	0,00	0	0	9 000,00
530	4 Overføringsutgifter	152 734,77	0	-152 735	163 429,88
530	5 Finansutgifter/finansieringstransaksjoner	1 603,68	0	-1 604	1 029,58
530	7 Refusjoner	-195 979,73	0	195 980	-275 080,21
Sum Medier og kommunikasjon		6 191 551,38	0	-6 191 551	5 707 798,32
540 Drift Av Studieretningene					
540	0 Lønn og sosiale utgifter	0,00	32 139 895	32 139 895	0,00
540	1 Kjøp av varer/tjenester til egen tjenesteprod.	0,00	3 575 083	3 575 083	0,00
540	4 Overføringsutgifter	0,00	417 364	417 364	0,00
540	6 Salgsinntekter	0,00	-327 000	-327 000	0,00
540	7 Refusjoner	0,00	-1 519 364	-1 519 364	0,00
540	9 Finansinntekter	0,00	-120 000	-120 000	0,00
Sum Drift Av Studieretningene		0,00	34 165 978	34 165 978	0,00
554 Drift Tekniske Fagskoler					
554	0 Lønn og sosiale utgifter	754 418,12	828 300	73 882	699 430,17
554	1 Kjøp av varer/tjenester til egen tjenesteprod.	195 667,23	171 900	-23 767	338 828,75
554	4 Overføringsutgifter	66 989,22	18 100	-48 889	20 725,93
554	5 Finansutgifter/finansieringstransaksjoner	13,94	0	-14	135,76
554	7 Refusjoner	-66 991,22	-18 100	48 891	-20 725,93
Sum Drift Tekniske Fagskoler		950 097,29	1 000 200	50 103	1 038 394,68
560 Spesialundervisning Og Særlig Tilpasset Opplæring					
560	0 Lønn og sosiale utgifter	5 755 210,76	4 200 240	-1 554 971	4 911 448,90
560	1 Kjøp av varer/tjenester til egen tjenesteprod.	397 957,67	83 500	-314 458	224 844,40
560	4 Overføringsutgifter	4 502,12	0	-4 502	2 230,75
560	7 Refusjoner	-664 001,10	-57 100	606 901	-473 772,34
Sum Spesialundervisning Og Særlig Tilpasset Opplæring		5 493 669,45	4 226 640	-1 267 029	4 664 751,71

Troms fylkeskommune - driftsregnskap sektor/funksjon

Funksjon/ H-post	Beskrivelse	Regnskap 2011	Budsjett 2011	Avvik 2011	Regnskap 2010
581 Voksenopplæring Fullfin. Av Fylkeskomm.					
581	0 Lønn og sosiale utgifter	745 916,09	902 200	156 284	761 683,31
581	1 Kjøp av varer/tjenester til egen tjenesteprod.	287 985,89	0	-287 986	1 107,60
581	4 Overføringsutgifter	1 768,67	0	-1 769	0,00
581	7 Refusjoner	-102 190,05	0	102 190	-460,49
Sum Voksenopplæring Fullfin. Av Fylkeskomm.		933 480,60	902 200	-31 281	762 330,42
590 Andre Undervisningsformål					
590	0 Lønn og sosiale utgifter	1 077 587,73	1 108 033	30 445	798 791,67
590	1 Kjøp av varer/tjenester til egen tjenesteprod.	1 503 878,52	1 204 735	-299 144	1 239 492,71
590	4 Overføringsutgifter	229 972,73	192 100	-37 873	184 172,41
590	5 Finansutgifter/finansieringstransaksjoner	146,95	0	-147	0,00
590	6 Salgsinntekter	-1 820 052,75	-1 650 900	169 153	-1 650 738,15
590	7 Refusjoner	-504 415,94	-204 300	300 116	-226 077,64
Sum Andre Undervisningsformål		487 117,24	649 668	162 551	345 641,00
Sum Breivang vgs		50 122 836,24	49 758 644	-364 192	47 296 629,37
Kongsbakken vgs					
420 Administrasjon					
420	0 Lønn og sosiale utgifter	0,00	0	0	5 420,61
Sum Administrasjon		0,00	0	0	5 420,61
421 Forvaltningsutgifter i eiendomsforvaltningen					
421	0 Lønn og sosiale utgifter	0,00	0	0	14 488,67
421	1 Kjøp av varer/tjenester til egen tjenesteprod.	-96 269,60	151 900	248 170	223 368,27
421	4 Overføringsutgifter	0,00	0	0	55 842,06
421	7 Refusjoner	0,00	0	0	-55 842,06
Sum Forvaltningsutgifter i eiendomsforvaltningen		-96 269,60	151 900	248 170	237 856,94
510 Skolelokaler, Forvaltning, Skyss Og Internater					
510	0 Lønn og sosiale utgifter	3 422 071,20	3 517 163	95 092	3 655 949,08
510	1 Kjøp av varer/tjenester til egen tjenesteprod.	2 262 390,69	990 900	-1 271 491	1 813 272,27
510	4 Overføringsutgifter	458 498,80	243 500	-214 999	405 492,11
510	5 Finansutgifter/finansieringstransaksjoner	196 042,56	0	-196 043	207,64
510	6 Salgsinntekter	-76 250,00	-91 600	-15 350	-156 963,00
510	7 Refusjoner	-1 376 861,94	-445 100	931 762	-746 619,00
Sum Skolelokaler, Forvaltning, Skyss Og Internater		4 885 891,31	4 214 863	-671 028	4 971 339,10
515 Skoleforvaltning					
515	0 Lønn og sosiale utgifter	3 373 932,78	3 811 722	437 789	3 149 096,59
515	1 Kjøp av varer/tjenester til egen tjenesteprod.	1 406 070,45	1 766 900	360 830	1 848 078,55
515	3 Kjøp av tjenester som erstatter egenprod.	1 800,00	0	-1 800	0,00
515	4 Overføringsutgifter	240 042,49	362 400	122 358	286 749,62
515	5 Finansutgifter/finansieringstransaksjoner	-70,79	0	71	127,15
515	6 Salgsinntekter	-76 452,50	-5 100	71 353	-77 494,00
515	7 Refusjoner	-484 935,40	-460 600	24 335	-460 092,72
Sum Skoleforvaltning		4 460 387,03	5 475 322	1 014 935	4 746 465,19
520 Ped. ledelse, felleutg. og gjesteelevsoppgj.					
520	0 Lønn og sosiale utgifter	6 355 538,80	1 084 000	-5 271 539	6 754 871,54
520	1 Kjøp av varer/tjenester til egen tjenesteprod.	1 711 979,37	0	-1 711 979	1 657 104,59
520	4 Overføringsutgifter	94 420,71	0	-94 421	64 537,04
520	6 Salgsinntekter	31 084,20	0	-31 084	0,00
520	7 Refusjoner	-839 774,45	0	839 774	-801 115,93
520	9 Finansinntekter	-175 678,89	0	175 679	0,00
Sum Ped. ledelse, felleutg. og gjesteelevsoppgj.		7 177 569,74	1 084 000	-6 093 570	7 675 397,24

Troms fylkeskommune - driftsregnskap sektor/funksjon

Funksjon/ H-post	Beskrivelse	Regnskap 2011	Budsjett 2011	Avvik 2011	Regnskap 2010
521 Studiespesialisering					
521	0 Lønn og sosiale utgifter	26 106 589,00	0	-26 106 589	24 001 971,88
521	1 Kjøp av varer/tjenester til egen tjenesteprod.	1 919 034,04	0	-1 919 034	1 399 710,71
521	3 Kjøp av tjenester som erstatter egenprod.	1 944,40	0	-1 944	5 600,00
521	4 Overføringsutgifter	140 635,46	0	-140 635	152 248,75
521	5 Finansutgifter/finansieringstransaksjoner	0,00	0	0	50,00
521	6 Salgsinntekter	7 648,00	0	-7 648	-138 701,00
521	7 Refusjoner	-946 889,10	0	946 889	-1 805 124,20
521	8 Overføringsinntekter	-57 683,57	0	57 684	0,00
521	9 Finansinntekter	-15 883,61	0	15 884	-12 000,00
Sum Studiespesialisering		27 155 394,62	0	-27 155 395	23 603 756,14
529 Musikk, dans og drama					
529	0 Lønn og sosiale utgifter	14 384 649,26	0	-14 384 649	14 727 050,45
529	1 Kjøp av varer/tjenester til egen tjenesteprod.	1 001 966,06	17 300	-984 666	799 983,78
529	3 Kjøp av tjenester som erstatter egenprod.	2 350,00	0	-2 350	0,00
529	4 Overføringsutgifter	93 152,26	0	-93 152	83 236,95
529	6 Salgsinntekter	-6 032,00	0	6 032	-17 100,00
529	7 Refusjoner	-158 873,43	0	158 873	-702 857,48
Sum Musikk, dans og drama		15 317 212,15	17 300	-15 299 912	14 890 313,70
540 Drift Av Studieretningene					
540	0 Lønn og sosiale utgifter	0,00	45 496 732	45 496 732	0,00
540	1 Kjøp av varer/tjenester til egen tjenesteprod.	0,00	2 528 900	2 528 900	0,00
540	4 Overføringsutgifter	0,00	249 300	249 300	0,00
540	7 Refusjoner	0,00	-1 053 300	-1 053 300	0,00
540	8 Overføringsinntekter	0,00	-53 000	-53 000	0,00
540	9 Finansinntekter	0,00	-15 900	-15 900	0,00
Sum Drift Av Studieretningene		0,00	47 152 732	47 152 732	0,00
560 Spesialundervisning Og Særlig Tilpasset Opplæring					
560	0 Lønn og sosiale utgifter	2 438 918,57	2 492 394	53 475	2 466 682,61
560	1 Kjøp av varer/tjenester til egen tjenesteprod.	119 891,10	0	-119 891	100 712,71
560	4 Overføringsutgifter	2 689,95	0	-2 690	490,09
560	7 Refusjoner	-4 137,60	-34 800	-30 662	-108 890,27
Sum Spesialundervisning Og Særlig Tilpasset Opplæring		2 557 362,02	2 457 594	-99 768	2 458 995,14
581 Voksenopplæring Fullfin. Av Fylkeskomm.					
581	0 Lønn og sosiale utgifter	1 751 108,48	1 920 300	169 192	1 776 045,47
581	1 Kjøp av varer/tjenester til egen tjenesteprod.	15 972,08	0	-15 972	102 602,17
581	4 Overføringsutgifter	70,15	0	-70	25 450,18
581	6 Salgsinntekter	0,00	0	0	-100,00
581	7 Refusjoner	-122 664,78	0	122 665	-119 244,36
Sum Voksenopplæring Fullfin. Av Fylkeskomm.		1 644 485,93	1 920 300	275 814	1 784 753,46
590 Andre Undervisningsformål					
590	0 Lønn og sosiale utgifter	1 146 321,26	1 396 554	250 233	2 139 008,78
590	1 Kjøp av varer/tjenester til egen tjenesteprod.	848 917,29	222 480	-626 437	629 033,64
590	3 Kjøp av tjenester som erstatter egenprod.	0,00	0	0	10 320,00
590	4 Overføringsutgifter	135 903,79	29 500	-106 404	96 815,51
590	6 Salgsinntekter	-851 854,98	-295 200	556 655	-174 215,50
590	7 Refusjoner	-210 365,97	-39 700	170 666	-119 663,79
Sum Andre Undervisningsformål		1 068 921,39	1 313 634	244 713	2 581 298,64
870 Renter/Utbytte Og Lån					
870	5 Finansutgifter/finansieringstransaksjoner	3 327,87	0	-3 328	0,00
Sum Renter/Utbytte Og Lån		3 327,87	0	-3 328	0,00
Sum Kongsbakken vgs		64 174 282,46	63 787 645	-386 637	62 955 596,16

Troms fylkeskommune - driftsregnskap sektor/funksjon

Funksjon/ H-post	Beskrivelse	Regnskap 2011	Budsjett 2011	Avvik 2011	Regnskap 2010
Tromsdalen vgs					
421 Forvaltningsutgifter i eiendomsforvaltningen					
421	1 Kjøp av varer/tjenester til egen tjenesteprod.	-20,00	143 500	143 520	140 778,00
Sum Forvaltningsutgifter i eiendomsforvaltningen		-20,00	143 500	143 520	140 778,00
510 Skolelokaler, Forvaltning, Skyss Og Internater					
510	0 Lønn og sosiale utgifter	3 100 810,82	3 013 502	-87 309	2 806 246,54
510	1 Kjøp av varer/tjenester til egen tjenesteprod.	2 014 674,88	468 300	-1 546 375	1 847 953,44
510	4 Overføringsutgifter	232 354,84	168 300	-64 055	253 089,04
510	5 Finansutgifter/finansieringstransaksjoner	220 319,00	220 319	0	0,00
510	6 Salgsinntekter	0,00	-5 100	-5 100	-1 500,00
510	7 Refusjoner	-244 539,17	-217 400	27 139	-288 827,14
Sum Skolelokaler, Forvaltning, Skyss Og Internater		5 323 620,37	3 647 921	-1 675 699	4 616 961,88
515 Skoleforvaltning					
515	0 Lønn og sosiale utgifter	3 429 432,56	3 446 370	16 937	2 978 508,01
515	1 Kjøp av varer/tjenester til egen tjenesteprod.	2 346 202,38	2 885 681	539 479	2 758 932,19
515	4 Overføringsutgifter	433 778,07	418 600	-15 178	540 237,78
515	5 Finansutgifter/finansieringstransaksjoner	847 563,58	847 395	-169	760 753,17
515	6 Salgsinntekter	-36 338,50	-16 800	19 539	-18 657,00
515	7 Refusjoner	-688 322,71	-464 000	224 323	-613 455,08
515	8 Overføringsinntekter	-47 000,00	0	47 000	0,00
Sum Skoleforvaltning		6 285 315,38	7 117 246	831 931	6 406 319,07
520 Ped. ledelse, felleutg. og gjesteelevsoppgj.					
520	0 Lønn og sosiale utgifter	7 261 558,48	0	-7 261 558	5 355 572,68
520	1 Kjøp av varer/tjenester til egen tjenesteprod.	1 099 449,24	0	-1 099 449	1 346 051,51
520	4 Overføringsutgifter	225 044,26	0	-225 044	236 119,41
520	7 Refusjoner	-471 290,30	0	471 290	-463 276,29
520	8 Overføringsinntekter	0,00	0	0	-64 800,00
520	9 Finansinntekter	-192 625,00	0	192 625	0,00
Sum Ped. ledelse, felleutg. og gjesteelevsoppgj.		7 922 136,68	0	-7 922 137	6 409 667,31
521 Studiespesialisering					
521	0 Lønn og sosiale utgifter	13 780 401,22	0	-13 780 401	12 812 313,04
521	1 Kjøp av varer/tjenester til egen tjenesteprod.	3 343 382,08	0	-3 343 382	3 718 338,36
521	4 Overføringsutgifter	41 929,79	0	-41 930	59 296,06
521	7 Refusjoner	-258 611,46	0	258 611	-78 062,28
521	8 Overføringsinntekter	-1 693 500,00	0	1 693 500	-1 762 500,00
Sum Studiespesialisering		15 213 601,63	0	-15 213 602	14 749 385,18
527 Idrettsfag					
527	0 Lønn og sosiale utgifter	14 167 285,70	0	-14 167 286	11 334 068,07
527	1 Kjøp av varer/tjenester til egen tjenesteprod.	3 487 089,82	0	-3 487 090	1 966 139,38
527	4 Overføringsutgifter	101 721,02	0	-101 721	160 462,30
527	7 Refusjoner	-388 776,96	0	388 777	-423 919,40
527	8 Overføringsinntekter	-2 113 820,00	0	2 113 820	-391 980,00
527	9 Finansinntekter	0,00	0	0	-125 289,45
Sum Idrettsfag		15 253 499,58	0	-15 253 500	12 519 480,90
540 Drift Av Studieretningene					
540	0 Lønn og sosiale utgifter	0,00	35 974 402	35 974 402	0,00
540	1 Kjøp av varer/tjenester til egen tjenesteprod.	0,00	7 546 570	7 546 570	0,00
540	4 Overføringsutgifter	0,00	297 626	297 626	0,00
540	7 Refusjoner	0,00	-1 080 126	-1 080 126	0,00
540	8 Overføringsinntekter	0,00	-3 713 000	-3 713 000	0,00
Sum Drift Av Studieretningene		0,00	39 025 472	39 025 472	0,00

Troms fylkeskommune - driftsregnskap sektor/funksjon

Funksjon/ H-post	Beskrivelse	Regnskap 2011	Budsjett 2011	Avvik 2011	Regnskap 2010
560 Spesialundervisning Og Særlig Tilpasset Opplæring					
560	0 Lønn og sosiale utgifter	1 309 016,08	1 239 560	-69 456	738 504,81
560	1 Kjøp av varer/tjenester til egen tjenesteprod.	0,00	0	0	508,00
560	7 Refusjoner	-3 070,36	-18 100	-15 030	-6 215,50
Sum Spesialundervisning Og Særlig Tilpasset Opplæring		1 305 945,72	1 221 460	-84 486	732 797,31
590 Andre Undervisningsformål					
590	0 Lønn og sosiale utgifter	163 779,10	159 540	-4 239	25 912,24
590	1 Kjøp av varer/tjenester til egen tjenesteprod.	42 594,23	35 100	-7 494	34 047,88
590	4 Overføringsutgifter	10 281,32	8 000	-2 281	6 635,14
590	7 Refusjoner	-10 281,32	-8 000	2 281	-6 635,14
Sum Andre Undervisningsformål		206 373,33	194 640	-11 733	59 960,12
Sum Tromsdalen vgs		51 510 472,69	51 350 239	-160 234	45 635 349,77
Tromsø maritime skole					
421 Forvaltningsutgifter i eiendomsforvaltningen					
421	1 Kjøp av varer/tjenester til egen tjenesteprod.	11,02	127 400	127 389	199 871,56
421	4 Overføringsutgifter	0,00	0	0	9 272,75
421	7 Refusjoner	0,00	0	0	-9 272,75
Sum Forvaltningsutgifter i eiendomsforvaltningen		11,02	127 400	127 389	199 871,56
510 Skolelokaler, Forvaltning, Skyss Og Internater					
510	0 Lønn og sosiale utgifter	3 534 764,41	3 770 643	235 879	3 186 287,55
510	1 Kjøp av varer/tjenester til egen tjenesteprod.	1 637 430,01	842 800	-794 630	1 229 336,12
510	4 Overføringsutgifter	391 987,93	147 930	-244 058	266 886,78
510	6 Salgsinntekter	-39 428,00	-62 000	-22 572	-53 485,00
510	7 Refusjoner	-978 625,39	-439 830	538 795	-434 500,68
Sum Skolelokaler, Forvaltning, Skyss Og Internater		4 546 128,96	4 259 543	-286 586	4 194 524,77
515 Skoleforvaltning					
515	0 Lønn og sosiale utgifter	3 963 054,50	3 644 260	-318 795	3 318 127,82
515	1 Kjøp av varer/tjenester til egen tjenesteprod.	1 153 396,33	1 170 800	17 404	1 795 190,56
515	4 Overføringsutgifter	176 623,94	177 810	1 186	168 468,96
515	5 Finansutgifter/finansieringstransaksjoner	0,00	0	0	103 125,00
515	6 Salgsinntekter	-35 381,50	-19 400	15 982	-16 804,00
515	7 Refusjoner	-527 773,51	-408 570	119 204	-384 646,86
Sum Skoleforvaltning		4 729 919,76	4 564 900	-165 020	4 983 461,48
520 Ped. ledelse, felleutg. og gjesteelevsoppgj.					
520	0 Lønn og sosiale utgifter	3 738 298,07	0	-3 738 298	3 713 375,16
520	1 Kjøp av varer/tjenester til egen tjenesteprod.	485 272,06	0	-485 272	252 346,36
520	4 Overføringsutgifter	50 589,37	0	-50 589	18 864,43
520	7 Refusjoner	-420 745,04	0	420 745	-651 044,93
Sum Ped. ledelse, felleutg. og gjesteelevsoppgj.		3 853 414,46	0	-3 853 414	3 333 541,02
521 Studiespesialisering					
521	0 Lønn og sosiale utgifter	2 743 397,00	0	-2 743 397	2 425 200,54
521	1 Kjøp av varer/tjenester til egen tjenesteprod.	309 300,05	190 320	-118 980	270 929,11
521	3 Kjøp av tjenester som erstatter egenprod.	23 976,00	0	-23 976	0,00
521	4 Overføringsutgifter	35 752,46	0	-35 752	39 756,33
521	5 Finansutgifter/finansieringstransaksjoner	9,91	0	-10	0,00
521	7 Refusjoner	-131 848,50	0	131 849	-99 061,35
Sum Studiespesialisering		2 980 586,92	190 320	-2 790 267	2 636 824,63
523 Elektrofag					
523	0 Lønn og sosiale utgifter	4 585 844,78	0	-4 585 845	3 873 691,52
523	1 Kjøp av varer/tjenester til egen tjenesteprod.	841 474,05	0	-841 474	826 096,18

Troms fylkeskommune - driftsregnskap sektor/funksjon

Funksjon/ H-post	Beskrivelse	Regnskap 2011	Budsjett 2011	Avvik 2011	Regnskap 2010
523 Elektrofag					
523	4 Overføringsutgifter	173 986,61	0	-173 987	140 534,96
523	6 Salgsinntekter	0,00	0	0	-1 280,00
523	7 Refusjoner	-721 987,19	0	721 987	-228 762,15
Sum Elektrofag		4 879 318,25	0	-4 879 318	4 610 280,51
524 Design- og håndverksfag					
524	0 Lønn og sosiale utgifter	35 712,50	0	-35 713	0,00
Sum Design- og håndverksfag		35 712,50	0	-35 713	0,00
528 Teknikk- og industriell produksjon					
528	0 Lønn og sosiale utgifter	7 414 805,82	0	-7 414 806	7 893 488,59
528	1 Kjøp av varer/tjenester til egen tjenesteprod.	2 748 759,90	0	-2 748 760	2 825 761,55
528	4 Overføringsutgifter	235 696,40	0	-235 696	247 180,55
528	5 Finansutgifter/finansieringstransaksjoner	0,00	0	0	106 588,00
528	6 Salgsinntekter	-17 650,00	0	17 650	-6 200,00
528	7 Refusjoner	-472 775,24	0	472 775	-1 137 775,48
Sum Teknikk- og industriell produksjon		9 908 836,88	0	-9 908 837	9 929 043,21
532 Service og samferdsel					
532	0 Lønn og sosiale utgifter	11 180 605,90	0	-11 180 606	10 820 400,37
532	1 Kjøp av varer/tjenester til egen tjenesteprod.	1 153 517,57	0	-1 153 518	1 115 539,77
532	4 Overføringsutgifter	139 666,93	0	-139 667	99 599,93
532	6 Salgsinntekter	0,00	0	0	-2 500,00
532	7 Refusjoner	-493 855,37	0	493 855	-320 991,81
Sum Service og samferdsel		11 979 935,03	0	-11 979 935	11 712 048,26
540 Drift Av Studieretningene					
540	0 Lønn og sosiale utgifter	0,00	31 589 897	31 589 897	0,00
540	1 Kjøp av varer/tjenester til egen tjenesteprod.	0,00	4 034 563	4 034 563	0,00
540	4 Overføringsutgifter	0,00	344 712	344 712	0,00
540	6 Salgsinntekter	0,00	-10 000	-10 000	0,00
540	7 Refusjoner	0,00	-950 512	-950 512	0,00
Sum Drift Av Studieretningene		0,00	35 008 660	35 008 660	0,00
554 Drift Tekniske Fagskoler					
554	0 Lønn og sosiale utgifter	9 820 155,02	9 928 849	108 694	9 940 955,77
554	1 Kjøp av varer/tjenester til egen tjenesteprod.	2 114 054,50	809 500	-1 304 555	1 639 760,66
554	4 Overføringsutgifter	198 141,57	100 670	-97 472	207 893,51
554	5 Finansutgifter/finansieringstransaksjoner	265 947,00	265 947	0	212 384,00
554	6 Salgsinntekter	-67 540,00	-15 500	52 040	0,00
554	7 Refusjoner	-546 232,21	-277 770	268 462	-1 360 599,40
554	8 Overføringsinntekter	0,00	0	0	0,00
Sum Drift Tekniske Fagskoler		11 784 525,88	10 811 696	-972 830	10 640 394,54
560 Spesialundervisning Og Særlig Tilpasset Opplæring					
560	0 Lønn og sosiale utgifter	2 556 054,62	1 774 820	-781 235	1 960 390,05
560	1 Kjøp av varer/tjenester til egen tjenesteprod.	21 132,94	0	-21 133	120 863,12
560	4 Overføringsutgifter	4 376,59	0	-4 377	8 610,21
560	7 Refusjoner	-40 869,70	-25 700	15 170	-10 790,80
Sum Spesialundervisning Og Særlig Tilpasset Opplæring		2 540 694,45	1 749 120	-791 574	2 079 072,58
570 Fagopplæring I Arbeidslivet					
570	0 Lønn og sosiale utgifter	1 083 679,41	0	-1 083 679	811 785,27
570	1 Kjøp av varer/tjenester til egen tjenesteprod.	119 834,83	0	-119 835	40 420,33
570	3 Kjøp av tjenester som erstatter egenprod.	54 453,20	0	-54 453	62 801,20
570	4 Overføringsutgifter	36 796,63	0	-36 797	24 095,25
570	6 Salgsinntekter	-947 000,00	0	947 000	-850 500,00
570	7 Refusjoner	-259 546,63	0	259 547	-24 095,25
Sum Fagopplæring I Arbeidslivet		88 217,44	0	-88 217	64 506,80

Troms fylkeskommune - driftsregnskap sektor/funksjon

Funksjon/ H-post	Beskrivelse	Regnskap 2011	Budsjett 2011	Avvik 2011	Regnskap 2010
590 Andre Undervisningsformål					
590	0 Lønn og sosiale utgifter	12 738 856,98	12 047 647	-691 210	11 159 538,86
590	1 Kjøp av varer/tjenester til egen tjenesteprod.	14 165 784,96	12 222 870	-1 942 915	13 224 251,61
590	3 Kjøp av tjenester som erstatter egenprod.	226 800,00	0	-226 800	0,00
590	4 Overføringsutgifter	1 754 417,73	1 723 330	-31 088	1 765 964,33
590	5 Finansutgifter/finansieringstransaksjoner	722 862,00	722 862	0	627 569,75
590	6 Salgsinntekter	-13 470 212,24	-9 953 792	3 516 420	-11 306 856,01
590	7 Refusjoner	-17 287 126,46	-17 175 330	111 796	-16 938 292,97
590	8 Overføringsinntekter	0,00	0	0	0,00
Sum Andre Undervisningsformål		-1 148 617,03	-412 413	736 204	-1 467 824,43
Sum Tromsø maritime skole		56 178 684,52	56 299 226	120 541	52 915 744,93
Breivika vgs					
421 Forvaltningsutgifter i eiendomsforvaltningen					
421	1 Kjøp av varer/tjenester til egen tjenesteprod.	55 242,49	275 400	220 158	824 935,03
421	4 Overføringsutgifter	13 799,70	0	-13 800	92 703,09
421	7 Refusjoner	-13 799,70	0	13 800	-92 703,09
Sum Forvaltningsutgifter i eiendomsforvaltningen		55 242,49	275 400	220 158	824 935,03
510 Skolelokaler, Forvaltning, Skyss Og Internater					
510	0 Lønn og sosiale utgifter	8 468 263,86	7 609 591	-858 673	7 763 155,95
510	1 Kjøp av varer/tjenester til egen tjenesteprod.	1 910 912,01	1 323 600	-587 312	1 549 811,61
510	4 Overføringsutgifter	441 195,42	-4 590	-445 785	342 843,63
510	5 Finansutgifter/finansieringstransaksjoner	135 338,53	131 190	-4 149	0,00
510	6 Salgsinntekter	-185 660,00	-30 000	155 660	-271 360,00
510	7 Refusjoner	-907 207,97	-164 510	742 698	-703 220,87
Sum Skolelokaler, Forvaltning, Skyss Og Internater		9 862 841,85	8 865 281	-997 561	8 681 230,32
515 Skoleforvaltning					
515	0 Lønn og sosiale utgifter	5 845 075,80	6 242 817	397 741	5 282 382,85
515	1 Kjøp av varer/tjenester til egen tjenesteprod.	1 478 744,84	762 300	-716 445	1 516 233,18
515	4 Overføringsutgifter	346 561,98	0	-346 562	291 538,47
515	5 Finansutgifter/finansieringstransaksjoner	357,13	0	-357	1 347,37
515	6 Salgsinntekter	-20 378,48	-11 000	9 378	-14 286,00
515	7 Refusjoner	-918 724,03	-253 500	665 224	-895 781,18
Sum Skoleforvaltning		6 731 637,24	6 740 617	8 980	6 181 434,69
520 Ped. ledelse, felleutg. og gjesteelevsoppgj.					
520	0 Lønn og sosiale utgifter	7 763 202,59	0	-7 763 203	7 227 833,64
520	1 Kjøp av varer/tjenester til egen tjenesteprod.	1 332 736,78	0	-1 332 737	1 746 312,63
520	4 Overføringsutgifter	192 506,16	0	-192 506	291 243,56
520	5 Finansutgifter/finansieringstransaksjoner	104 250,00	104 250	0	262 560,00
520	6 Salgsinntekter	-1 130,00	0	1 130	-24 210,87
520	7 Refusjoner	-642 313,65	0	642 314	-1 000 541,56
520	9 Finansiinntekter	-51 826,56	0	51 827	-100 000,00
Sum Ped. ledelse, felleutg. og gjesteelevsoppgj.		8 697 425,32	104 250	-8 593 175	8 403 197,40
521 Studiespesialisering					
521	0 Lønn og sosiale utgifter	3 622 184,61	0	-3 622 185	3 103 536,23
521	1 Kjøp av varer/tjenester til egen tjenesteprod.	270 329,98	0	-270 330	42 999,28
521	4 Overføringsutgifter	38 440,32	0	-38 440	8 434,95
521	7 Refusjoner	-174 103,02	0	174 103	-78 146,40
Sum Studiespesialisering		3 756 851,89	0	-3 756 852	3 076 824,06
523 Elektrofag					
523	0 Lønn og sosiale utgifter	7 295 490,15	0	-7 295 490	7 790 231,93
523	1 Kjøp av varer/tjenester til egen tjenesteprod.	802 676,20	0	-802 676	1 093 041,24

Troms fylkeskommune - driftsregnskap sektor/funksjon

Funksjon/ H-post	Beskrivelse	Regnskap 2011	Budsjett 2011	Avvik 2011	Regnskap 2010
523 Elektrofag					
523	4 Overføringsutgifter	157 211,36	0	-157 211	239 171,76
523	6 Salgsinntekter	-57 400,00	0	57 400	-164 470,00
523	7 Refusjoner	-927 417,32	0	927 417	-181 916,28
Sum Elektrofag		7 270 560,39	0	-7 270 560	8 776 058,65
525 Restaurant- og næringsmiddelfag					
525	0 Lønn og sosiale utgifter	9 790 180,37	0	-9 790 180	9 939 489,79
525	1 Kjøp av varer/tjenester til egen tjenesteprod.	1 656 328,70	0	-1 656 329	1 840 406,34
525	4 Overføringsutgifter	263 178,39	0	-263 178	305 808,32
525	5 Finansutgifter/finansieringstransaksjoner	18 620,29	0	-18 620	0,00
525	6 Salgsinntekter	-735 545,85	0	735 546	-761 141,88
525	7 Refusjoner	-638 591,89	0	638 592	-538 031,39
Sum Restaurant- og næringsmiddelfag		10 354 170,01	0	-10 354 170	10 786 531,18
526 Helse- og sosialfag					
526	0 Lønn og sosiale utgifter	7 390 553,34	0	-7 390 553	7 820 274,65
526	1 Kjøp av varer/tjenester til egen tjenesteprod.	246 211,79	0	-246 212	302 873,85
526	4 Overføringsutgifter	43 973,18	0	-43 973	63 194,54
526	5 Finansutgifter/finansieringstransaksjoner	61,00	0	-61	0,00
526	6 Salgsinntekter	-25 934,50	0	25 935	-14 400,00
526	7 Refusjoner	-558 661,99	0	558 662	-757 148,99
Sum Helse- og sosialfag		7 096 202,82	0	-7 096 203	7 414 794,05
528 Teknikk- og industriell produksjon					
528	0 Lønn og sosiale utgifter	7 752 028,97	0	-7 752 029	6 796 182,25
528	1 Kjøp av varer/tjenester til egen tjenesteprod.	1 111 083,09	0	-1 111 083	1 159 322,82
528	4 Overføringsutgifter	268 060,18	0	-268 060	262 929,97
528	5 Finansutgifter/finansieringstransaksjoner	156 250,00	156 250	0	0,00
528	6 Salgsinntekter	-15 550,00	0	15 550	-16 510,00
528	7 Refusjoner	-781 946,41	0	781 946	-420 550,97
Sum Teknikk- og industriell produksjon		8 489 925,83	156 250	-8 333 676	7 781 374,07
530 Medier og kommunikasjon					
530	0 Lønn og sosiale utgifter	9 885 752,03	0	-9 885 752	9 332 804,18
530	1 Kjøp av varer/tjenester til egen tjenesteprod.	732 996,09	0	-732 996	879 058,13
530	4 Overføringsutgifter	153 234,13	0	-153 234	166 187,49
530	6 Salgsinntekter	-255,25	0	255	-20 470,00
530	7 Refusjoner	-721 003,21	0	721 003	-671 444,02
530	8 Overføringsinntekter	-15 000,00	0	15 000	0,00
530	9 Finansinntekter	-50 000,00	0	50 000	0,00
Sum Medier og kommunikasjon		9 985 723,79	0	-9 985 724	9 686 135,78
532 Service og samferdsel					
532	0 Lønn og sosiale utgifter	0,00	0	0	-15 992,15
532	7 Refusjoner	0,00	0	0	-6 687,55
Sum Service og samferdsel		0,00	0	0	-22 679,70
540 Drift Av Studieretningene					
540	0 Lønn og sosiale utgifter	0,00	48 528 187	48 528 187	0,00
540	1 Kjøp av varer/tjenester til egen tjenesteprod.	0,00	7 244 778	7 244 778	0,00
540	4 Overføringsutgifter	0,00	1 084 280	1 084 280	0,00
540	6 Salgsinntekter	0,00	-850 000	-850 000	0,00
540	7 Refusjoner	0,00	-2 097 480	-2 097 480	0,00
540	8 Overføringsinntekter	0,00	-15 000	-15 000	0,00
540	9 Finansinntekter	0,00	-50 000	-50 000	0,00
Sum Drift Av Studieretningene		0,00	53 844 765	53 844 765	0,00

Troms fylkeskommune - driftsregnskap sektor/funksjon

Funksjon/ H-post	Beskrivelse	Regnskap 2011	Budsjett 2011	Avvik 2011	Regnskap 2010
554 Drift Tekniske Fagskoler					
554	0 Lønn og sosiale utgifter	6 831 779,34	7 043 780	212 001	6 489 028,21
554	1 Kjøp av varer/tjenester til egen tjenesteprod.	1 095 095,06	386 520	-708 575	1 244 979,26
554	4 Overføringsutgifter	107 294,15	117 300	10 006	120 459,59
554	5 Finansutgifter/finansieringstransaksjoner	69,14	0	-69	0,00
554	6 Salgsinntekter	-78 749,00	-50 000	28 749	-70 675,00
554	7 Refusjoner	-276 708,58	-287 400	-10 691	-500 106,44
554	8 Overføringsinntekter	0,00	0	0	0,00
Sum Drift Tekniske Fagskoler		7 678 780,11	7 210 200	-468 580	7 283 685,62
560 Spesialundervisning Og Særlig Tilpasset Opplæring					
560	0 Lønn og sosiale utgifter	10 999 557,96	10 321 695	-677 863	10 721 144,77
560	1 Kjøp av varer/tjenester til egen tjenesteprod.	243 749,86	481 582	237 832	530 778,53
560	4 Overføringsutgifter	36 336,26	0	-36 336	73 434,83
560	6 Salgsinntekter	-29 615,00	-15 000	14 615	-31 085,00
560	7 Refusjoner	-479 279,15	-157 200	322 079	-1 024 218,88
Sum Spesialundervisning Og Særlig Tilpasset Opplæring		10 770 749,93	10 631 077	-139 673	10 270 054,25
570 Fagopplæring I Arbeidslivet					
570	1 Kjøp av varer/tjenester til egen tjenesteprod.	1 967,22	0	-1 967	2 011,25
570	4 Overføringsutgifter	121,78	0	-122	0,00
570	7 Refusjoner	-121,78	0	122	0,00
Sum Fagopplæring I Arbeidslivet		1 967,22	0	-1 967	2 011,25
581 Voksenopplæring Fullfin. Av Fylkeskomm.					
581	0 Lønn og sosiale utgifter	1 786 415,86	2 190 000	403 584	1 328 570,99
581	1 Kjøp av varer/tjenester til egen tjenesteprod.	477 541,06	0	-477 541	233 735,02
581	4 Overføringsutgifter	50 244,46	0	-50 244	16 499,05
581	6 Salgsinntekter	98 433,00	0	-98 433	0,00
581	7 Refusjoner	-198 235,04	0	198 235	-49 048,47
Sum Voksenopplæring Fullfin. Av Fylkeskomm.		2 214 399,34	2 190 000	-24 399	1 529 756,59
590 Andre Undervisningsformål					
590	0 Lønn og sosiale utgifter	5 258 106,03	6 264 076	1 005 970	4 963 120,20
590	1 Kjøp av varer/tjenester til egen tjenesteprod.	1 914 758,33	1 208 800	-705 958	1 866 711,98
590	4 Overføringsutgifter	262 827,02	135 600	-127 227	277 955,37
590	5 Finansutgifter/finansieringstransaksjoner	0,00	0	0	182 479,44
590	6 Salgsinntekter	-2 397 119,00	-1 800 000	597 119	-2 369 909,72
590	7 Refusjoner	-3 469 091,12	-3 567 100	-98 009	-3 885 381,79
590	9 Finansinntekter	-682 766,78	0	682 767	0,00
Sum Andre Undervisningsformål		886 714,48	2 241 376	1 354 662	1 034 975,48
870 Renter/Utbytte Og Lån					
870	5 Finansutgifter/finansieringstransaksjoner	3 653,00	0	-3 653	0,00
Sum Renter/Utbytte Og Lån		3 653,00	0	-3 653	0,00
Sum Breivika vgs		93 856 845,71	92 259 216	-1 597 630	91 710 318,72
Kvaløya vgs					
421 Forvaltningsutgifter i eiendomsforvaltningen					
421	1 Kjøp av varer/tjenester til egen tjenesteprod.	-114 318,00	196 000	310 318	303 418,80
Sum Forvaltningsutgifter i eiendomsforvaltningen		-114 318,00	196 000	310 318	303 418,80
510 Skolelokaler, Forvaltning, Skyss Og Internater					
510	0 Lønn og sosiale utgifter	3 712 341,52	3 438 241	-274 101	3 515 067,41
510	1 Kjøp av varer/tjenester til egen tjenesteprod.	1 174 321,21	1 594 700	420 379	1 350 858,99
510	4 Overføringsutgifter	251 627,53	253 700	2 072	291 708,85
510	6 Salgsinntekter	-41 597,06	-56 200	-14 603	-82 075,37
510	7 Refusjoner	-625 820,06	-421 300	204 520	-653 407,51
Sum Skolelokaler, Forvaltning, Skyss Og Internater		4 470 873,14	4 809 141	338 268	4 422 152,37

Troms fylkeskommune - driftsregnskap sektor/funksjon

Funksjon/ H-post	Beskrivelse	Regnskap 2011	Budsjett 2011	Avvik 2011	Regnskap 2010
515 Skoleforvaltning					
515	0 Lønn og sosiale utgifter	3 148 217,86	3 338 344	190 126	2 826 194,68
515	1 Kjøp av varer/tjenester til egen tjenesteprod.	1 452 073,06	1 419 700	-32 373	1 734 992,88
515	4 Overføringsutgifter	242 150,22	255 800	13 650	322 262,05
515	5 Finansutgifter/finansieringstransaksjoner	437,05	0	-437	122,00
515	6 Salgsinntekter	-86 491,00	-55 900	30 591	-85 793,06
515	7 Refusjoner	-397 033,06	-331 200	65 833	-484 541,12
515	8 Overføringsinntekter	-13 000,00	0	13 000	-23 100,00
Sum Skoleforvaltning		4 346 354,13	4 626 744	280 390	4 290 137,43
520 Ped. ledelse, felleutg. og gjesteelevsoppgj.					
520	0 Lønn og sosiale utgifter	6 965 237,19	0	-6 965 237	6 784 164,62
520	1 Kjøp av varer/tjenester til egen tjenesteprod.	792 600,31	0	-792 600	1 091 336,59
520	3 Kjøp av tjenester som erstatter egenprod.	8 118,00	0	-8 118	0,00
520	4 Overføringsutgifter	52 163,43	0	-52 163	50 223,94
520	6 Salgsinntekter	0,00	0	0	-500,00
520	7 Refusjoner	-707 818,61	0	707 819	-399 058,67
520	8 Overføringsinntekter	-72 087,80	0	72 088	-2 750,00
520	9 Finansinntekter	-67 232,00	0	67 232	0,00
Sum Ped. ledelse, felleutg. og gjesteelevsoppgj.		6 970 980,52	0	-6 970 981	7 523 416,48
521 Studiespesialisering					
521	0 Lønn og sosiale utgifter	15 143 139,51	0	-15 143 140	12 787 605,35
521	1 Kjøp av varer/tjenester til egen tjenesteprod.	354 792,41	0	-354 792	410 478,52
521	4 Overføringsutgifter	32 264,00	0	-32 264	48 631,19
521	6 Salgsinntekter	-31 733,00	0	31 733	-2 450,00
521	7 Refusjoner	-831 440,34	0	831 440	-415 106,66
521	8 Overføringsinntekter	-1 967,82	0	1 968	-39 921,96
Sum Studiespesialisering		14 665 054,76	0	-14 665 055	12 789 236,44
522 Bygg- og anleggsteknikk					
522	0 Lønn og sosiale utgifter	7 264 348,55	0	-7 264 349	7 990 443,73
522	1 Kjøp av varer/tjenester til egen tjenesteprod.	1 005 424,11	0	-1 005 424	1 074 120,60
522	4 Overføringsutgifter	232 636,92	0	-232 637	236 981,55
522	5 Finansutgifter/finansieringstransaksjoner	0,00	0	0	834,06
522	6 Salgsinntekter	-104 311,00	0	104 311	-91 539,00
522	7 Refusjoner	-837 910,02	0	837 910	-692 159,34
Sum Bygg- og anleggsteknikk		7 560 188,56	0	-7 560 189	8 518 681,60
540 Drift Av Studieretningene					
540	0 Lønn og sosiale utgifter	0,00	27 251 892	27 251 892	0,00
540	1 Kjøp av varer/tjenester til egen tjenesteprod.	0,00	2 060 483	2 060 483	0,00
540	4 Overføringsutgifter	0,00	206 903	206 903	0,00
540	6 Salgsinntekter	0,00	-104 500	-104 500	0,00
540	7 Refusjoner	0,00	-776 203	-776 203	0,00
Sum Drift Av Studieretningene		0,00	28 638 575	28 638 575	0,00
560 Spesialundervisning Og Særlig Tilpasset Opplæring					
560	0 Lønn og sosiale utgifter	11 300 386,38	10 281 595	-1 018 791	8 501 563,99
560	1 Kjøp av varer/tjenester til egen tjenesteprod.	474 536,10	59 000	-415 536	373 198,14
560	3 Kjøp av tjenester som erstatter egenprod.	655,00	0	-655	0,00
560	4 Overføringsutgifter	36 614,01	0	-36 614	16 250,47
560	6 Salgsinntekter	-7 372,60	0	7 373	-2 179,80
560	7 Refusjoner	-978 681,66	-153 000	825 682	-935 583,45
560	9 Finansinntekter	-27 064,00	0	27 064	0,00
Sum Spesialundervisning Og Særlig Tilpasset Opplæring		10 799 073,23	10 187 595	-611 478	7 953 249,35

Troms fylkeskommune - driftsregnskap sektor/funksjon

Funksjon/ H-post	Beskrivelse	Regnskap 2011	Budsjett 2011	Avvik 2011	Regnskap 2010
581 Voksenopplæring Fullfin. Av Fylkeskomm.					
581	0 Lønn og sosiale utgifter	224 282,79	191 100	-33 183	377 027,50
581	7 Refusjoner	-71 841,64	0	71 842	0,00
Sum Voksenopplæring Fullfin. Av Fylkeskomm.		152 441,15	191 100	38 659	377 027,50
590 Andre Undervisningsformål					
590	0 Lønn og sosiale utgifter	97 273,41	152 920	55 647	0,00
590	1 Kjøp av varer/tjenester til egen tjenesteprod.	22 059,20	34 300	12 241	30 066,40
590	4 Overføringsutgifter	5 514,80	7 700	2 185	7 516,60
590	7 Refusjoner	-5 514,80	-7 700	-2 185	-7 337,70
Sum Andre Undervisningsformål		119 332,61	187 220	67 887	30 245,30
Sum Kvaløya vgs		48 969 980,10	48 836 375	-133 605	46 207 565,27
SMI-skolen					
590 Andre Undervisningsformål					
590	0 Lønn og sosiale utgifter	16 524 017,76	16 708 514	184 496	16 554 691,11
590	1 Kjøp av varer/tjenester til egen tjenesteprod.	1 432 279,38	929 900	-502 379	1 577 728,62
590	4 Overføringsutgifter	197 076,83	126 200	-70 877	203 965,09
590	5 Finansutgifter/finansieringstransaksjoner	61,00	0	-61	0,00
590	7 Refusjoner	-1 119 085,44	-398 400	720 685	-1 289 437,98
Sum Andre Undervisningsformål		17 034 349,53	17 366 214	331 864	17 046 946,84
870 Renter/Utbytte Og Lån					
870	9 Finansinntekter	-2,00	0	2	0,00
Sum Renter/Utbytte Og Lån		-2,00	0	2	0,00
Sum SMI-skolen		17 034 347,53	17 366 214	331 866	17 046 946,84
Nordreisa vgs					
510 Skolelokaler, Forvaltning, Skyss Og Internater					
510	0 Lønn og sosiale utgifter	2 945 206,08	2 677 657	-267 549	2 956 987,62
510	1 Kjøp av varer/tjenester til egen tjenesteprod.	1 767 136,92	1 970 800	203 663	2 258 812,87
510	3 Kjøp av tjenester som erstatter egenprod.	16 328,80	0	-16 329	91 308,84
510	4 Overføringsutgifter	383 424,56	263 600	-119 825	435 559,54
510	6 Salgsinntekter	-13 320,00	-121 200	-107 880	-16 824,74
510	7 Refusjoner	-742 649,00	-462 300	280 349	-768 010,44
Sum Skolelokaler, Forvaltning, Skyss Og Internater		4 356 127,36	4 328 557	-27 570	4 957 833,69
515 Skoleforvaltning					
515	0 Lønn og sosiale utgifter	3 326 783,56	3 203 677	-123 107	3 361 213,06
515	1 Kjøp av varer/tjenester til egen tjenesteprod.	248 851,08	417 900	169 049	354 872,13
515	4 Overføringsutgifter	59 898,37	7 700	-52 198	42 656,34
515	7 Refusjoner	-94 140,94	-56 400	37 741	-469 236,96
Sum Skoleforvaltning		3 541 392,07	3 572 877	31 485	3 289 504,57
520 Ped. ledelse, felleutg. og gjesteelevsoppgj.					
520	0 Lønn og sosiale utgifter	3 571 311,12	0	-3 571 311	4 208 859,91
520	1 Kjøp av varer/tjenester til egen tjenesteprod.	144 506,34	0	-144 506	259 959,32
520	4 Overføringsutgifter	4 802,96	0	-4 803	14 744,70
520	7 Refusjoner	-149 906,72	0	149 907	-321 481,06
520	9 Finansinntekter	-5 406,36	0	5 406	0,00
Sum Ped. ledelse, felleutg. og gjesteelevsoppgj.		3 565 307,34	0	-3 565 307	4 162 082,87
521 Studiespesialisering					
521	0 Lønn og sosiale utgifter	10 900 923,48	0	-10 900 923	9 753 491,16
521	1 Kjøp av varer/tjenester til egen tjenesteprod.	1 376 879,60	160 000	-1 216 880	692 163,79
521	3 Kjøp av tjenester som erstatter egenprod.	148 600,00	0	-148 600	172 549,74

Troms fylkeskommune - driftsregnskap sektor/funksjon

Funksjon/ H-post	Beskrivelse	Regnskap 2011	Budsjett 2011	Avvik 2011	Regnskap 2010
521 Studiespesialisering					
521	4 Overføringsutgifter	168 310,72	0	-168 311	86 590,69
521	6 Salgsinntekter	-1 500,00	0	1 500	-14 983,00
521	7 Refusjoner	-1 217 891,27	0	1 217 891	-1 576 539,17
521	8 Overføringsinntekter	-9 000,00	0	9 000	-8 000,00
Sum Studiespesialisering		11 366 322,53	160 000	-11 206 323	9 105 273,21
522 Bygg- og anleggsteknikk					
522	0 Lønn og sosiale utgifter	720 933,00	0	-720 933	781 408,89
522	1 Kjøp av varer/tjenester til egen tjenesteprod.	82 814,40	0	-82 814	48 633,91
522	4 Overføringsutgifter	20 697,10	0	-20 697	10 483,45
522	7 Refusjoner	-24 632,58	0	24 633	-19 112,72
Sum Bygg- og anleggsteknikk		799 811,92	0	-799 812	821 413,53
523 Elektrofag					
523	0 Lønn og sosiale utgifter	1 860 905,81	0	-1 860 906	1 846 525,98
523	1 Kjøp av varer/tjenester til egen tjenesteprod.	107 683,54	0	-107 684	77 878,88
523	4 Overføringsutgifter	19 424,84	0	-19 425	9 955,62
523	6 Salgsinntekter	0,00	0	0	-174,00
523	7 Refusjoner	-19 433,59	0	19 434	-13 505,81
Sum Elektrofag		1 968 580,60	0	-1 968 581	1 920 680,67
524 Design- og håndverksfag					
524	0 Lønn og sosiale utgifter	674 748,63	0	-674 749	941 451,25
524	1 Kjøp av varer/tjenester til egen tjenesteprod.	29 941,96	0	-29 942	39 460,54
524	4 Overføringsutgifter	6 512,38	0	-6 512	7 540,75
524	6 Salgsinntekter	0,00	0	0	-5 868,00
524	7 Refusjoner	-20 979,64	0	20 980	-36 841,36
Sum Design- og håndverksfag		690 223,33	0	-690 223	945 743,18
526 Helse- og sosialfag					
526	0 Lønn og sosiale utgifter	1 647 710,75	0	-1 647 711	1 465 312,76
526	1 Kjøp av varer/tjenester til egen tjenesteprod.	23 113,05	0	-23 113	44 316,17
526	4 Overføringsutgifter	1 988,40	0	-1 988	4 647,95
526	7 Refusjoner	-54 636,09	0	54 636	-66 953,64
Sum Helse- og sosialfag		1 618 176,11	0	-1 618 176	1 447 323,24
527 Idrettsfag					
527	0 Lønn og sosiale utgifter	99 819,46	0	-99 819	0,00
527	1 Kjøp av varer/tjenester til egen tjenesteprod.	42 301,95	0	-42 302	0,00
527	4 Overføringsutgifter	3 248,90	0	-3 249	0,00
527	7 Refusjoner	-3 248,90	0	3 249	0,00
Sum Idrettsfag		142 121,41	0	-142 121	0,00
528 Teknikk- og industriell produksjon					
528	0 Lønn og sosiale utgifter	2 339 949,76	0	-2 339 950	2 128 546,05
528	1 Kjøp av varer/tjenester til egen tjenesteprod.	404 237,64	0	-404 238	360 149,25
528	3 Kjøp av tjenester som erstatter egenprod.	800,00	0	-800	1 990,74
528	4 Overføringsutgifter	80 988,94	0	-80 989	79 347,07
528	6 Salgsinntekter	0,00	0	0	-1 000,00
528	7 Refusjoner	-113 128,98	0	113 129	-143 413,13
Sum Teknikk- og industriell produksjon		2 712 847,36	0	-2 712 847	2 425 619,98
531 Naturbruk					
531	0 Lønn og sosiale utgifter	-249 526,17	0	249 526	0,00
531	1 Kjøp av varer/tjenester til egen tjenesteprod.	-2 640,00	0	2 640	0,00
Sum Naturbruk		-252 166,17	0	252 166	0,00

Troms fylkeskommune - driftsregnskap sektor/funksjon

Funksjon/ H-post	Beskrivelse	Regnskap 2011	Budsjett 2011	Avvik 2011	Regnskap 2010
532 Service og samferdsel					
532	0 Lønn og sosiale utgifter	717 588,05	0	-717 588	762 747,90
532	1 Kjøp av varer/tjenester til egen tjenesteprod.	160 412,66	0	-160 413	18 891,53
532	3 Kjøp av tjenester som erstatter egenprod.	44 329,63	0	-44 330	131 152,00
532	4 Overføringsutgifter	36 560,26	0	-36 560	1 302,17
532	7 Refusjoner	-35 086,70	0	35 087	-8 304,91
Sum Service og samferdsel		923 803,90	0	-923 804	905 788,69
540 Drift Av Studieretningene					
540	0 Lønn og sosiale utgifter	0,00	21 261 596	21 261 596	0,00
540	1 Kjøp av varer/tjenester til egen tjenesteprod.	0,00	2 686 982	2 686 982	0,00
540	4 Overføringsutgifter	0,00	380 014	380 014	0,00
540	6 Salgsinntekter	0,00	-22 000	-22 000	0,00
540	7 Refusjoner	0,00	-856 814	-856 814	0,00
540	8 Overføringsinntekter	0,00	-9 000	-9 000	0,00
Sum Drift Av Studieretningene		0,00	23 440 778	23 440 778	0,00
559 Landslinjer					
559	0 Lønn og sosiale utgifter	3 134 100,13	3 466 800	332 700	3 994 431,88
559	1 Kjøp av varer/tjenester til egen tjenesteprod.	1 327 350,82	519 900	-807 451	399 071,44
559	4 Overføringsutgifter	91 404,21	19 300	-72 104	55 411,25
559	6 Salgsinntekter	0,00	0	0	-19 590,00
559	7 Refusjoner	-2 376 068,48	-1 803 800	572 268	-2 073 809,92
559	8 Overføringsinntekter	0,00	0	0	0,00
Sum Landslinjer		2 176 786,68	2 202 200	25 413	2 355 514,65
560 Spesialundervisning Og Særlig Tilpasset Opplæring					
560	0 Lønn og sosiale utgifter	6 604 246,87	7 005 497	401 250	3 472 276,87
560	1 Kjøp av varer/tjenester til egen tjenesteprod.	244 731,31	270	-244 461	182 657,04
560	3 Kjøp av tjenester som erstatter egenprod.	196 872,22	0	-196 872	136 864,00
560	4 Overføringsutgifter	52 156,66	20	-52 137	35 017,54
560	6 Salgsinntekter	0,00	0	0	-8 915,00
560	7 Refusjoner	-374 086,27	-95 620	278 466	-220 347,18
Sum Spesialundervisning Og Særlig Tilpasset Opplæring		6 723 920,79	6 910 167	186 246	3 597 553,27
570 Fagopplæring I Arbeidslivet					
570	7 Refusjoner	0,00	0	0	-6 359,37
Sum Fagopplæring I Arbeidslivet		0,00	0	0	-6 359,37
581 Voksenopplæring Fullfin. Av Fylkeskomm.					
581	0 Lønn og sosiale utgifter	168 380,52	198 000	29 619	343 475,97
581	1 Kjøp av varer/tjenester til egen tjenesteprod.	32 419,30	0	-32 419	13 582,15
581	4 Overføringsutgifter	3 279,83	0	-3 280	2 107,69
581	7 Refusjoner	-4 382,02	0	4 382	-39 668,93
Sum Voksenopplæring Fullfin. Av Fylkeskomm.		199 697,63	198 000	-1 698	319 496,88
590 Andre Undervisningsformål					
590	0 Lønn og sosiale utgifter	1 249 411,38	754 613	-494 798	849 914,29
590	1 Kjøp av varer/tjenester til egen tjenesteprod.	1 022 253,53	957 900	-64 354	1 130 970,14
590	4 Overføringsutgifter	149 460,03	50 400	-99 060	166 808,22
590	6 Salgsinntekter	-1 198 524,79	-1 145 600	52 925	-1 130 916,83
590	7 Refusjoner	-379 873,63	-61 800	318 074	-186 886,66
Sum Andre Undervisningsformål		842 726,52	555 513	-287 214	829 889,16
Sum Nordreisa vgs		41 375 679,38	41 368 092	-7 587	37 077 358,22

Troms fylkeskommune - driftsregnskap sektor/funksjon

Funksjon/ H-post	Beskrivelse	Regnskap 2011	Budsjett 2011	Avvik 2011	Regnskap 2010
Skjervøy vgs					
421 Forvaltningsutgifter i eiendomsforvaltningen					
421	1 Kjøp av varer/tjenester til egen tjenesteprod.	140 000,00	142 500	2 500	140 000,00
Sum Forvaltningsutgifter i eiendomsforvaltningen		140 000,00	142 500	2 500	140 000,00
510 Skolelokaler, Forvaltning, Skyss Og Internater					
510	0 Lønn og sosiale utgifter	1 427 492,04	1 142 886	-284 606	1 460 865,58
510	1 Kjøp av varer/tjenester til egen tjenesteprod.	863 124,37	766 000	-97 124	578 289,23
510	4 Overføringsutgifter	205 181,93	185 700	-19 482	121 222,09
510	6 Salgsinntekter	-76 670,00	0	76 670	-12 000,00
510	7 Refusjoner	-328 343,78	-206 100	122 244	-323 261,60
Sum Skolelokaler, Forvaltning, Skyss Og Internater		2 090 784,56	1 888 486	-202 299	1 825 115,30
515 Skoleforvaltning					
515	0 Lønn og sosiale utgifter	1 090 036,45	1 483 985	393 949	1 311 477,76
515	1 Kjøp av varer/tjenester til egen tjenesteprod.	440 952,28	625 900	184 948	742 357,34
515	4 Overføringsutgifter	68 184,82	153 100	84 915	105 547,45
515	6 Salgsinntekter	-3 415,00	-41 200	-37 785	-38 155,00
515	7 Refusjoner	-70 046,26	-269 900	-199 854	-107 073,72
Sum Skoleforvaltning		1 525 712,29	1 951 885	426 173	2 014 153,83
520 Ped. ledelse, felleutg. og gjesteelevsoppgj.					
520	0 Lønn og sosiale utgifter	1 262 138,78	0	-1 262 139	1 611 200,23
520	1 Kjøp av varer/tjenester til egen tjenesteprod.	419 056,48	0	-419 056	357 900,94
520	4 Overføringsutgifter	32 936,37	0	-32 936	19 856,91
520	5 Finansutgifter/finansieringstransaksjoner	13 927,00	0	-13 927	0,00
520	6 Salgsinntekter	-4 640,00	0	4 640	-27 534,50
520	7 Refusjoner	-36 942,25	0	36 942	-149 780,44
520	8 Overføringsinntekter	-13 927,25	0	13 927	0,00
Sum Ped. ledelse, felleutg. og gjesteelevsoppgj.		1 672 549,13	0	-1 672 549	1 811 643,14
521 Studiespesialisering					
521	0 Lønn og sosiale utgifter	1 109 739,47	0	-1 109 739	1 206 680,85
521	1 Kjøp av varer/tjenester til egen tjenesteprod.	29 235,27	0	-29 235	14 108,74
521	4 Overføringsutgifter	1 952,23	0	-1 952	2 418,76
521	7 Refusjoner	-83 718,96	0	83 719	-71 729,80
Sum Studiespesialisering		1 057 208,01	0	-1 057 208	1 151 478,55
525 Restaurant- og næringsmiddelfag					
525	0 Lønn og sosiale utgifter	775 118,43	0	-775 118	1 373 957,22
525	1 Kjøp av varer/tjenester til egen tjenesteprod.	224 107,54	0	-224 108	270 234,98
525	4 Overføringsutgifter	48 650,39	0	-48 650	43 020,56
525	6 Salgsinntekter	-7 135,00	0	7 135	0,00
525	7 Refusjoner	-100 794,63	0	100 795	-57 176,62
Sum Restaurant- og næringsmiddelfag		939 946,73	0	-939 947	1 630 036,14
526 Helse- og sosialfag					
526	0 Lønn og sosiale utgifter	2 145 967,56	0	-2 145 968	1 723 390,01
526	1 Kjøp av varer/tjenester til egen tjenesteprod.	32 768,50	0	-32 769	37 377,43
526	4 Overføringsutgifter	3 951,00	0	-3 951	2 508,18
526	7 Refusjoner	-276 927,34	0	276 927	-42 806,13
Sum Helse- og sosialfag		1 905 759,72	0	-1 905 760	1 720 469,49
527 Idrettsfag					
527	0 Lønn og sosiale utgifter	246 951,54	0	-246 952	0,00
527	1 Kjøp av varer/tjenester til egen tjenesteprod.	20 843,45	0	-20 843	0,00
527	4 Overføringsutgifter	3 815,80	0	-3 816	0,00
527	7 Refusjoner	-3 815,80	0	3 816	0,00
Sum Idrettsfag		267 794,99	0	-267 795	0,00

Troms fylkeskommune - driftsregnskap sektor/funksjon

Funksjon/ H-post	Beskrivelse	Regnskap 2011	Budsjett 2011	Avvik 2011	Regnskap 2010
528 Teknikk- og industriell produksjon					
528	0 Lønn og sosiale utgifter	0,00	0	0	703 104,88
528	1 Kjøp av varer/tjenester til egen tjenesteprod.	10 991,20	0	-10 991	41 416,50
528	4 Overføringsutgifter	2 747,80	0	-2 748	9 995,10
528	7 Refusjoner	-2 747,80	0	2 748	-9 995,10
Sum Teknikk- og industriell produksjon		10 991,20	0	-10 991	744 521,38
531 Naturbruk					
531	0 Lønn og sosiale utgifter	2 765 686,49	0	-2 765 686	2 191 379,40
531	1 Kjøp av varer/tjenester til egen tjenesteprod.	1 412 539,86	311 000	-1 101 540	675 052,85
531	3 Kjøp av tjenester som erstatter egenprod.	0,00	0	0	23 796,00
531	4 Overføringsutgifter	43 963,44	0	-43 963	24 293,56
531	6 Salgsinntekter	-1 046 025,04	0	1 046 025	-282 119,80
531	7 Refusjoner	-183 963,44	0	183 963	-216 924,76
Sum Naturbruk		2 992 201,31	311 000	-2 681 201	2 415 477,25
540 Drift Av Studieretningene					
540	0 Lønn og sosiale utgifter	0,00	6 965 207	6 965 207	0,00
540	1 Kjøp av varer/tjenester til egen tjenesteprod.	0,00	998 197	998 197	0,00
540	4 Overføringsutgifter	0,00	178 200	178 200	0,00
540	6 Salgsinntekter	0,00	-816 000	-816 000	0,00
540	7 Refusjoner	0,00	-753 200	-753 200	0,00
Sum Drift Av Studieretningene		0,00	6 572 404	6 572 404	0,00
554 Drift Tekniske Fagskoler					
554	0 Lønn og sosiale utgifter	1 545 631,24	1 906 412	360 781	2 100 866,64
554	1 Kjøp av varer/tjenester til egen tjenesteprod.	41 980,67	263 141	221 160	115 117,55
554	4 Overføringsutgifter	7 574,40	52 600	45 026	18 904,68
554	7 Refusjoner	-35 703,28	-81 300	-45 597	-206 737,24
Sum Drift Tekniske Fagskoler		1 559 483,03	2 140 853	581 370	2 028 151,63
560 Spesialundervisning Og Særlig Tilpasset Opplæring					
560	0 Lønn og sosiale utgifter	1 578 927,46	3 274 185	1 695 258	1 249 670,38
560	1 Kjøp av varer/tjenester til egen tjenesteprod.	63 204,54	0	-63 205	134 687,89
560	3 Kjøp av tjenester som erstatter egenprod.	1 160 193,00	0	-1 160 193	537 324,00
560	4 Overføringsutgifter	9 237,58	0	-9 238	794,62
560	7 Refusjoner	-124 096,35	-53 000	71 096	-4 395,80
Sum Spesialundervisning Og Særlig Tilpasset Opplæring		2 687 466,23	3 221 185	533 719	1 918 081,09
581 Voksenopplæring Fullfin. Av Fylkeskomm.					
581	0 Lønn og sosiale utgifter	5 929,94	4 100	-1 830	5 394,96
Sum Voksenopplæring Fullfin. Av Fylkeskomm.		5 929,94	4 100	-1 830	5 394,96
590 Andre Undervisningsformål					
590	0 Lønn og sosiale utgifter	341 779,38	367 972	26 193	370 553,48
590	1 Kjøp av varer/tjenester til egen tjenesteprod.	302 560,71	276 900	-25 661	257 660,83
590	4 Overføringsutgifter	46 396,43	38 700	-7 696	37 388,94
590	6 Salgsinntekter	-459 975,57	-369 700	90 276	-569 270,83
590	7 Refusjoner	-46 396,43	-38 700	7 696	-112 696,28
Sum Andre Undervisningsformål		184 364,52	275 172	90 807	-16 363,86
Sum Skjervøy vgs		17 040 191,66	16 507 585	-532 607	17 388 158,90
Heggen videregående skole					
421 Forvaltningsutgifter i eiendomsforvaltningen					
421	1 Kjøp av varer/tjenester til egen tjenesteprod.	139 845,56	138 200	-1 646	139 743,00
Sum Forvaltningsutgifter i eiendomsforvaltningen		139 845,56	138 200	-1 646	139 743,00

Troms fylkeskommune - driftsregnskap sektor/funksjon

Funksjon/ H-post	Beskrivelse	Regnskap 2011	Budsjett 2011	Avvik 2011	Regnskap 2010
510 Skolelokaler, Forvaltning, Skyss Og Internater					
510	0 Lønn og sosiale utgifter	3 504 048,70	3 377 574	-126 475	4 145 316,72
510	1 Kjøp av varer/tjenester til egen tjenesteprod.	980 570,55	1 102 670	122 099	861 420,30
510	4 Overføringsutgifter	197 742,98	127 418	-70 325	202 868,26
510	5 Finansutgifter/finansieringstransaksjoner	126,62	0	-127	0,00
510	6 Salgsinntekter	-167 444,00	-145 700	21 744	-279 779,00
510	7 Refusjoner	-218 433,96	-197 418	21 016	-570 944,80
510	9 Finansinntekter	-10 000,00	0	10 000	0,00
Sum Skolelokaler, Forvaltning, Skyss Og Internater		4 286 610,89	4 264 544	-22 067	4 358 881,48
515 Skoleforvaltning					
515	0 Lønn og sosiale utgifter	3 168 912,43	3 642 482	473 570	3 518 603,07
515	1 Kjøp av varer/tjenester til egen tjenesteprod.	1 464 595,69	1 628 400	163 804	1 972 795,63
515	4 Overføringsutgifter	211 292,34	138 900	-72 392	308 243,75
515	5 Finansutgifter/finansieringstransaksjoner	336 617,49	336 340	-277	2 802,55
515	6 Salgsinntekter	-49 855,50	-23 500	26 356	-51 985,50
515	7 Refusjoner	-243 521,78	-208 100	35 422	-356 577,87
515	9 Finansinntekter	-20 000,00	-20 000	0	0,00
Sum Skoleforvaltning		4 868 040,67	5 494 522	626 481	5 393 881,63
520 Ped. ledelse, felleutg. og gjesteelevsoppgj.					
520	0 Lønn og sosiale utgifter	5 669 501,79	0	-5 669 502	6 995 669,44
520	1 Kjøp av varer/tjenester til egen tjenesteprod.	217 400,33	0	-217 400	576 709,50
520	4 Overføringsutgifter	27 871,31	0	-27 871	58 451,38
520	6 Salgsinntekter	-500,00	0	500	-34 437,42
520	7 Refusjoner	-178 929,86	0	178 930	-343 166,86
520	9 Finansinntekter	-117 936,15	0	117 936	0,00
Sum Ped. ledelse, felleutg. og gjesteelevsoppgj.		5 617 407,42	0	-5 617 407	7 253 226,04
521 Studiespesialisering					
521	0 Lønn og sosiale utgifter	25 061 151,28	0	-25 061 151	25 954 160,78
521	1 Kjøp av varer/tjenester til egen tjenesteprod.	759 639,25	0	-759 639	954 538,27
521	4 Overføringsutgifter	87 648,68	0	-87 649	113 531,14
521	5 Finansutgifter/finansieringstransaksjoner	44 383,81	0	-44 384	0,00
521	6 Salgsinntekter	-19 696,18	0	19 696	-16 500,00
521	7 Refusjoner	-898 087,87	0	898 088	-1 889 666,82
Sum Studiespesialisering		25 035 038,97	0	-25 035 039	25 116 063,37
529 Musikk, dans og drama					
529	0 Lønn og sosiale utgifter	7 164 372,65	0	-7 164 373	6 874 998,39
529	1 Kjøp av varer/tjenester til egen tjenesteprod.	197 321,98	0	-197 322	332 258,72
529	4 Overføringsutgifter	19 274,83	0	-19 275	39 924,52
529	6 Salgsinntekter	-3 000,00	0	3 000	-2 500,00
529	7 Refusjoner	-114 437,73	0	114 438	-237 615,27
Sum Musikk, dans og drama		7 263 531,73	0	-7 263 532	7 007 066,36
540 Drift Av Studieretningene					
540	0 Lønn og sosiale utgifter	0,00	36 785 049	36 785 049	0,00
540	1 Kjøp av varer/tjenester til egen tjenesteprod.	0,00	970 500	970 500	0,00
540	4 Overføringsutgifter	0,00	91 290	91 290	0,00
540	6 Salgsinntekter	0,00	-50 000	-50 000	0,00
540	7 Refusjoner	0,00	-1 343 790	-1 343 790	0,00
Sum Drift Av Studieretningene		0,00	36 453 049	36 453 049	0,00
560 Spesialundervisning Og Særlig Tilpasset Opplæring					
560	0 Lønn og sosiale utgifter	2 629 324,71	2 419 400	-209 925	2 561 903,22
560	1 Kjøp av varer/tjenester til egen tjenesteprod.	12 532,85	31 200	18 667	9 147,96
560	4 Overføringsutgifter	2 230,15	1 900	-330	736,54

Troms fylkeskommune - driftsregnskap sektor/funksjon

Funksjon/ H-post	Beskrivelse	Regnskap 2011	Budsjett 2011	Avvik 2011	Regnskap 2010
560 Spesialundervisning Og Særlig Tilpasset Opplæring					
560	7 Refusjoner	-102 517,38	-23 500	79 017	-494 217,15
560	9 Finansinntekter	-76 100,00	-76 100	0	0,00
Sum Spesialundervisning Og Særlig Tilpasset Opplæring		2 465 470,33	2 352 900	-112 570	2 077 570,57
581 Voksenopplæring Fullfin. Av Fylkeskomm.					
581	0 Lønn og sosiale utgifter	751 918,53	841 069	89 150	877 260,45
581	1 Kjøp av varer/tjenester til egen tjenesteprod.	92 647,81	0	-92 648	86 135,97
581	4 Overføringsutgifter	21 841,09	0	-21 841	18 518,19
581	7 Refusjoner	-21 841,09	0	21 841	-18 518,19
Sum Voksenopplæring Fullfin. Av Fylkeskomm.		844 566,34	841 069	-3 497	963 396,42
590 Andre Undervisningsformål					
590	0 Lønn og sosiale utgifter	460 065,03	484 471	24 406	388 601,53
590	1 Kjøp av varer/tjenester til egen tjenesteprod.	179 246,33	18 800	-160 446	67 827,33
590	4 Overføringsutgifter	41 329,90	4 700	-36 630	14 379,31
590	6 Salgsinntekter	0,00	0	0	-2 000,00
590	7 Refusjoner	-42 419,90	-4 700	37 720	-14 379,31
Sum Andre Undervisningsformål		638 221,36	503 271	-134 950	454 428,86
870 Renter/Utbytte Og Lån					
870	5 Finansutgifter/finansieringstransaksjoner	67,46	0	-67	0,00
Sum Renter/Utbytte Og Lån		67,46	0	-67	0,00
Sum Heggen videregående skole		51 158 800,73	50 047 555	-1 111 246	52 764 257,73
Bardufoss Høgtun vgs					
421 Forvaltningsutgifter i eiendomsforvaltningen					
421	4 Overføringsutgifter	0,00	0	0	270,00
421	7 Refusjoner	0,00	0	0	-270,00
Sum Forvaltningsutgifter i eiendomsforvaltningen		0,00	0	0	0,00
510 Skolelokaler, Forvaltning, Skyss Og Internater					
510	0 Lønn og sosiale utgifter	7 393 840,53	7 297 349	-96 492	7 035 002,34
510	1 Kjøp av varer/tjenester til egen tjenesteprod.	2 213 138,90	1 868 304	-344 835	2 088 387,14
510	3 Kjøp av tjenester som erstatter egenprod.	0,00	0	0	14 720,00
510	4 Overføringsutgifter	547 027,64	190 057	-356 971	492 024,86
510	6 Salgsinntekter	-3 369,00	-171 500	-168 131	-4 115,20
510	7 Refusjoner	-1 000 479,20	-356 199	644 280	-898 118,05
Sum Skolelokaler, Forvaltning, Skyss Og Internater		9 150 158,87	8 828 011	-322 148	8 727 901,09
515 Skoleforvaltning					
515	0 Lønn og sosiale utgifter	5 733 393,98	5 764 495	31 101	5 675 724,34
515	1 Kjøp av varer/tjenester til egen tjenesteprod.	3 511 419,57	3 028 018	-483 402	3 708 855,86
515	4 Overføringsutgifter	688 298,15	537 576	-150 722	705 011,26
515	5 Finansutgifter/finansieringstransaksjoner	30,00	0	-30	598 369,76
515	6 Salgsinntekter	-325 764,50	-5 500	320 265	-337 754,94
515	7 Refusjoner	-1 052 211,61	-656 578	395 634	-1 402 555,62
Sum Skoleforvaltning		8 555 165,59	8 668 011	112 845	8 947 650,66
520 Ped. ledelse, felleutg. og gjesteelevsoppgj.					
520	0 Lønn og sosiale utgifter	7 785 604,21	0	-7 785 604	7 722 028,39
520	1 Kjøp av varer/tjenester til egen tjenesteprod.	653 572,13	0	-653 572	1 334 749,43
520	4 Overføringsutgifter	213 681,89	0	-213 682	222 921,85
520	5 Finansutgifter/finansieringstransaksjoner	0,00	0	0	647,81
520	6 Salgsinntekter	2 313,00	0	-2 313	-59 051,00
520	7 Refusjoner	-528 939,47	0	528 939	-873 197,81
Sum Ped. ledelse, felleutg. og gjesteelevsoppgj.		8 126 231,76	0	-8 126 232	8 348 098,67

Troms fylkeskommune - driftsregnskap sektor/funksjon

Funksjon/ H-post	Beskrivelse	Regnskap 2011	Budsjett 2011	Avvik 2011	Regnskap 2010
521 Studiespesialisering					
521	0 Lønn og sosiale utgifter	7 095 302,05	0	-7 095 302	7 354 225,85
521	1 Kjøp av varer/tjenester til egen tjenesteprod.	199 310,74	0	-199 311	83 590,98
521	4 Overføringsutgifter	12 627,73	0	-12 628	7 615,32
521	6 Salgsinntekter	0,00	0	0	-375,00
521	7 Refusjoner	-157 591,50	0	157 592	-254 079,58
Sum Studiespesialisering		7 149 649,02	0	-7 149 649	7 190 977,57
522 Bygg- og anleggsteknikk					
522	0 Lønn og sosiale utgifter	3 935 350,86	0	-3 935 351	4 478 260,29
522	1 Kjøp av varer/tjenester til egen tjenesteprod.	527 410,26	0	-527 410	586 339,02
522	4 Overføringsutgifter	102 703,05	0	-102 703	134 028,77
522	5 Finansutgifter/finansieringstransaksjoner	308,71	0	-309	217,36
522	6 Salgsinntekter	-61 065,00	0	61 065	-187 579,00
522	7 Refusjoner	-325 800,51	0	325 801	-344 435,22
Sum Bygg- og anleggsteknikk		4 178 907,37	0	-4 178 907	4 666 831,22
523 Elektrofag					
523	0 Lønn og sosiale utgifter	3 446 308,98	0	-3 446 309	3 351 672,16
523	1 Kjøp av varer/tjenester til egen tjenesteprod.	294 681,36	0	-294 681	330 435,76
523	4 Overføringsutgifter	48 001,53	0	-48 002	70 475,45
523	5 Finansutgifter/finansieringstransaksjoner	135,72	0	-136	0,00
523	6 Salgsinntekter	0,00	0	0	-15 501,00
523	7 Refusjoner	-118 213,28	0	118 213	-186 981,27
Sum Elektrofag		3 670 914,31	0	-3 670 914	3 550 101,10
524 Design- og håndverksfag					
524	0 Lønn og sosiale utgifter	3 943 911,14	0	-3 943 911	3 468 191,69
524	1 Kjøp av varer/tjenester til egen tjenesteprod.	313 085,89	0	-313 086	209 494,83
524	4 Overføringsutgifter	60 677,21	0	-60 677	44 245,66
524	5 Finansutgifter/finansieringstransaksjoner	161 520,00	161 520	0	135,30
524	6 Salgsinntekter	-102 789,92	0	102 790	-239 057,40
524	7 Refusjoner	-537 327,02	0	537 327	-699 008,58
Sum Design- og håndverksfag		3 839 077,30	161 520	-3 677 557	2 784 001,50
525 Restaurant- og næringsmiddelfag					
525	0 Lønn og sosiale utgifter	0,00	0	0	12 986,61
Sum Restaurant- og næringsmiddelfag		0,00	0	0	12 986,61
526 Helse- og sosialfag					
526	0 Lønn og sosiale utgifter	1 947 413,56	0	-1 947 414	2 135 400,37
526	1 Kjøp av varer/tjenester til egen tjenesteprod.	52 005,50	0	-52 006	45 533,88
526	4 Overføringsutgifter	3 389,66	0	-3 390	4 214,56
526	6 Salgsinntekter	0,00	0	0	-4 600,00
526	7 Refusjoner	-30 751,88	0	30 752	-199 531,56
Sum Helse- og sosialfag		1 972 056,84	0	-1 972 057	1 981 017,25
527 Idrettsfag					
527	0 Lønn og sosiale utgifter	4 441 797,42	0	-4 441 797	4 281 894,60
527	1 Kjøp av varer/tjenester til egen tjenesteprod.	393 178,62	0	-393 179	462 569,13
527	4 Overføringsutgifter	42 130,64	0	-42 131	48 953,10
527	5 Finansutgifter/finansieringstransaksjoner	163,80	0	-164	99,00
527	6 Salgsinntekter	0,00	0	0	-5 158,00
527	7 Refusjoner	-71 981,39	0	71 981	-49 427,96
Sum Idrettsfag		4 805 289,09	0	-4 805 289	4 738 929,87
528 Teknikk- og industriell produksjon					
528	0 Lønn og sosiale utgifter	6 926 139,89	0	-6 926 140	5 958 727,42

Troms fylkeskommune - driftsregnskap sektor/funksjon

Funksjon/ H-post	Beskrivelse	Regnskap 2011	Budsjett 2011	Avvik 2011	Regnskap 2010
528 Teknikk- og industriell produksjon					
528	1 Kjøp av varer/tjenester til egen tjenesteprod.	719 284,50	0	-719 285	587 918,43
528	4 Overføringsutgifter	151 198,06	0	-151 198	142 360,62
528	5 Finansutgifter/finansieringstransaksjoner	5 435,67	0	-5 436	156 344,79
528	6 Salgsinntekter	-79 073,10	0	79 073	-45 276,93
528	7 Refusjoner	-595 299,17	0	595 299	-411 425,92
Sum Teknikk- og industriell produksjon		7 127 685,85	0	-7 127 686	6 388 648,41
530 Medier og kommunikasjon					
530	0 Lønn og sosiale utgifter	5 280 503,93	0	-5 280 504	4 942 489,43
530	1 Kjøp av varer/tjenester til egen tjenesteprod.	385 082,37	0	-385 082	286 983,25
530	4 Overføringsutgifter	59 323,12	0	-59 323	60 900,63
530	5 Finansutgifter/finansieringstransaksjoner	1 082,51	0	-1 083	45 000,00
530	7 Refusjoner	-289 550,13	0	289 550	-238 969,04
530	9 Finansinntekter	-45 000,00	0	45 000	0,00
Sum Medier og kommunikasjon		5 391 441,80	0	-5 391 442	5 096 404,27
539 Yrkesfaglige studieretninger (gammel ordning)					
539	4 Overføringsutgifter	0,00	0	0	30,81
Sum Yrkesfaglige studieretninger (gammel ordning)		0,00	0	0	30,81
540 Drift Av Studieretningene					
540	0 Lønn og sosiale utgifter	0,00	44 226 622	44 226 622	0,00
540	1 Kjøp av varer/tjenester til egen tjenesteprod.	0,00	2 723 004	2 723 004	0,00
540	4 Overføringsutgifter	0,00	297 466	297 466	0,00
540	6 Salgsinntekter	0,00	-103 000	-103 000	0,00
540	7 Refusjoner	0,00	-1 115 866	-1 115 866	0,00
Sum Drift Av Studieretningene		0,00	46 028 226	46 028 226	0,00
559 Landslinjer					
559	0 Lønn og sosiale utgifter	4 187 297,38	4 164 620	-22 677	3 699 118,87
559	1 Kjøp av varer/tjenester til egen tjenesteprod.	1 301 005,99	-272 822	-1 573 828	1 136 332,56
559	4 Overføringsutgifter	277 619,46	-30 200	-307 819	210 978,81
559	5 Finansutgifter/finansieringstransaksjoner	3 321 247,00	2 500 000	-821 247	341 000,00
559	6 Salgsinntekter	-2 213,75	0	2 214	0,00
559	7 Refusjoner	-4 716 489,35	-1 995 978	2 720 511	-3 904 851,76
559	9 Finansinntekter	-2 000 000,00	-2 000 000	0	0,00
Sum Landslinjer		2 368 466,73	2 365 620	-2 847	1 482 578,48
560 Spesialundervisning Og Særlig Tilpasset Opplæring					
560	0 Lønn og sosiale utgifter	6 360 496,91	6 221 523	-138 974	5 228 754,64
560	1 Kjøp av varer/tjenester til egen tjenesteprod.	305 334,81	0	-305 335	21 457,78
560	4 Overføringsutgifter	11 749,56	0	-11 750	664,07
560	7 Refusjoner	-345 339,97	-78 000	267 340	-222 866,28
Sum Spesialundervisning Og Særlig Tilpasset Opplæring		6 332 241,31	6 143 523	-188 718	5 028 010,21
581 Voksenopplæring Fullfin. Av Fylkeskomm.					
581	0 Lønn og sosiale utgifter	733 422,50	803 000	69 578	873 299,89
581	1 Kjøp av varer/tjenester til egen tjenesteprod.	109 794,85	25 000	-84 795	278 971,25
581	4 Overføringsutgifter	9 764,44	0	-9 764	50 644,86
581	5 Finansutgifter/finansieringstransaksjoner	0,00	0	0	324,73
581	7 Refusjoner	-26 201,37	0	26 201	-58 374,95
Sum Voksenopplæring Fullfin. Av Fylkeskomm.		826 780,42	828 000	1 220	1 144 865,78
590 Andre Undervisningsformål					
590	0 Lønn og sosiale utgifter	6 531 667,16	5 110 830	-1 420 837	6 231 648,81
590	1 Kjøp av varer/tjenester til egen tjenesteprod.	2 770 805,53	2 382 789	-388 017	2 678 837,75
590	4 Overføringsutgifter	421 168,96	238 218	-182 951	395 032,96

Troms fylkeskommune - driftsregnskap sektor/funksjon

Funksjon/ H-post	Beskrivelse	Regnskap 2011	Budsjett 2011	Avvik 2011	Regnskap 2010
590 Andre Undervisningsformål					
590	6 Salgsinntekter	-8 202 264,69	-6 655 000	1 547 265	-7 777 321,86
590	7 Refusjoner	-1 114 526,42	-327 425	787 101	-898 309,69
Sum Andre Undervisningsformål		406 850,54	749 412	342 561	629 887,97
Sum Bardufoss Høgtun vgs		73 900 916,80	73 772 323	-128 594	70 718 921,47
Sjøvegan videregående skole					
510 Skolelokaler, Forvaltning, Skyss Og Internater					
510	0 Lønn og sosiale utgifter	3 116 650,96	2 783 008	-333 643	3 407 473,79
510	1 Kjøp av varer/tjenester til egen tjenesteprod.	1 413 311,54	1 578 000	164 688	1 177 886,65
510	4 Overføringsutgifter	154 505,24	59 800	-94 705	283 172,57
510	6 Salgsinntekter	-325 790,98	-22 400	303 391	-72 632,00
510	7 Refusjoner	-375 887,09	-119 300	256 587	-687 695,51
Sum Skolelokaler, Forvaltning, Skyss Og Internater		3 982 789,67	4 279 108	296 318	4 108 205,50
515 Skoleforvaltning					
515	0 Lønn og sosiale utgifter	3 272 242,83	3 162 603	-109 640	2 989 554,58
515	1 Kjøp av varer/tjenester til egen tjenesteprod.	2 266 147,96	1 466 700	-799 448	2 173 257,20
515	4 Overføringsutgifter	501 056,92	241 300	-259 757	421 865,33
515	5 Finansutgifter/finansieringstransaksjoner	0,00	0	0	229,00
515	6 Salgsinntekter	-244 920,00	-34 600	210 320	-294 019,00
515	7 Refusjoner	-816 660,69	-307 500	509 161	-788 503,41
Sum Skoleforvaltning		4 977 867,02	4 528 503	-449 364	4 502 383,70
520 Ped. ledelse, felleutg. og gjesteelevsoppgj.					
520	0 Lønn og sosiale utgifter	3 141 786,54	0	-3 141 787	3 087 229,05
520	1 Kjøp av varer/tjenester til egen tjenesteprod.	48 559,66	0	-48 560	49 788,79
520	4 Overføringsutgifter	2 551,18	0	-2 551	1 843,43
520	6 Salgsinntekter	0,00	0	0	-20 254,00
520	7 Refusjoner	-212 463,94	0	212 464	-475 085,53
520	9 Finansinntekter	-137 055,27	0	137 055	-150 178,84
Sum Ped. ledelse, felleutg. og gjesteelevsoppgj.		2 843 378,17	0	-2 843 378	2 493 342,90
521 Studiespesialisering					
521	0 Lønn og sosiale utgifter	7 146 814,83	0	-7 146 815	7 169 999,93
521	1 Kjøp av varer/tjenester til egen tjenesteprod.	503 364,42	0	-503 364	492 280,02
521	3 Kjøp av tjenester som erstatter egenprod.	2 660,00	0	-2 660	0,00
521	4 Overføringsutgifter	52 465,65	0	-52 466	44 809,86
521	5 Finansutgifter/finansieringstransaksjoner	57 580,00	0	-57 580	0,00
521	7 Refusjoner	-335 395,31	0	335 395	-344 225,66
Sum Studiespesialisering		7 427 489,59	0	-7 427 490	7 362 864,15
525 Restaurant- og næringsmiddelfag					
525	0 Lønn og sosiale utgifter	482 383,93	0	-482 384	1 450 378,41
525	1 Kjøp av varer/tjenester til egen tjenesteprod.	71 501,33	0	-71 501	159 137,54
525	4 Overføringsutgifter	12 778,15	0	-12 778	25 229,65
525	6 Salgsinntekter	-6 187,20	0	6 187	-53 252,50
525	7 Refusjoner	-29 060,20	0	29 060	317,83
Sum Restaurant- og næringsmiddelfag		531 416,01	0	-531 416	1 581 810,93
526 Helse- og sosialfag					
526	0 Lønn og sosiale utgifter	3 680 162,70	0	-3 680 163	3 650 744,50
526	1 Kjøp av varer/tjenester til egen tjenesteprod.	144 854,49	0	-144 854	65 476,93
526	3 Kjøp av tjenester som erstatter egenprod.	2 500,00	0	-2 500	0,00
526	4 Overføringsutgifter	15 654,82	0	-15 655	3 908,82
526	6 Salgsinntekter	0,00	0	0	-1 740,00
526	7 Refusjoner	-260 285,10	0	260 285	-455 100,34
Sum Helse- og sosialfag		3 582 886,91	0	-3 582 887	3 263 289,91

Troms fylkeskommune - driftsregnskap sektor/funksjon

Funksjon/ H-post	Beskrivelse	Regnskap 2011	Budsjett 2011	Avvik 2011	Regnskap 2010
528 Teknikk- og industriell produksjon					
528	0 Lønn og sosiale utgifter	1 823 853,14	0	-1 823 853	1 698 016,42
528	1 Kjøp av varer/tjenester til egen tjenesteprod.	207 230,48	0	-207 230	249 932,00
528	4 Overføringsutgifter	46 416,91	0	-46 417	54 591,85
528	5 Finansutgifter/finansieringstransaksjoner	0,00	0	0	450 000,00
528	6 Salgsinntekter	-23 694,70	0	23 695	-29 345,00
528	7 Refusjoner	-59 962,99	0	59 963	-55 620,42
Sum Teknikk- og industriell produksjon		1 993 842,84	0	-1 993 843	2 367 574,85
532 Service og samferdsel					
532	0 Lønn og sosiale utgifter	2 147 372,33	0	-2 147 372	2 536 280,02
532	1 Kjøp av varer/tjenester til egen tjenesteprod.	42 702,55	0	-42 703	55 393,97
532	4 Overføringsutgifter	5 169,03	0	-5 169	2 696,17
532	6 Salgsinntekter	0,00	0	0	-1 006,63
532	7 Refusjoner	-5 169,03	0	5 169	-6 036,32
Sum Service og samferdsel		2 190 074,88	0	-2 190 075	2 587 327,21
540 Drift Av Studieretningene					
540	0 Lønn og sosiale utgifter	0,00	17 224 492	17 224 492	0,00
540	1 Kjøp av varer/tjenester til egen tjenesteprod.	0,00	1 189 638	1 189 638	0,00
540	4 Overføringsutgifter	0,00	129 770	129 770	0,00
540	6 Salgsinntekter	0,00	-50 000	-50 000	0,00
540	7 Refusjoner	0,00	-496 470	-496 470	0,00
Sum Drift Av Studieretningene		0,00	17 997 430	17 997 430	0,00
560 Spesialundervisning Og Særlig Tilpasset Opplæring					
560	0 Lønn og sosiale utgifter	3 538 347,00	3 993 795	455 448	3 326 339,61
560	1 Kjøp av varer/tjenester til egen tjenesteprod.	269 114,39	0	-269 114	324 920,52
560	3 Kjøp av tjenester som erstatter egenprod.	47 250,00	0	-47 250	38 250,00
560	4 Overføringsutgifter	26 290,92	0	-26 291	28 757,64
560	5 Finansutgifter/finansieringstransaksjoner	0,00	0	0	71,50
560	7 Refusjoner	-86 464,32	-54 300	32 164	-32 734,93
560	9 Finansiinntekter	0,00	0	0	-42 047,00
Sum Spesialundervisning Og Særlig Tilpasset Opplæring		3 794 537,99	3 939 495	144 957	3 643 557,34
581 Voksenopplæring Fullfin. Av Fylkeskomm.					
581	0 Lønn og sosiale utgifter	1 061 884,86	1 264 900	203 015	1 196 747,75
581	1 Kjøp av varer/tjenester til egen tjenesteprod.	168 268,74	0	-168 269	67 452,65
581	4 Overføringsutgifter	5 460,43	0	-5 460	14 308,53
581	7 Refusjoner	-5 824,36	0	5 824	-14 308,53
Sum Voksenopplæring Fullfin. Av Fylkeskomm.		1 229 789,67	1 264 900	35 110	1 264 200,40
590 Andre Undervisningsformål					
590	0 Lønn og sosiale utgifter	6 638 149,37	1 359 103	-5 279 046	5 725 663,51
590	1 Kjøp av varer/tjenester til egen tjenesteprod.	1 095 683,33	431 000	-664 683	965 594,74
590	4 Overføringsutgifter	124 495,57	42 900	-81 596	129 836,23
590	5 Finansutgifter/finansieringstransaksjoner	1 100 000,00	0	-1 100 000	0,00
590	6 Salgsinntekter	-895 477,81	-775 700	119 778	-867 489,56
590	7 Refusjoner	-7 550 842,81	-70 000	7 480 843	-6 177 974,81
Sum Andre Undervisningsformål		512 007,65	987 303	475 295	-224 369,89
Sum Sjøvegan videregående skole		33 066 080,40	32 996 739	-69 341	32 950 187,00
Sum Utdanning		964 746 988,28	952 334 358	-12 412 630	932 713 180,88

Troms fylkeskommune - driftsregnskap sektor/funksjon

Funksjon/ H-post	Beskrivelse	Regnskap 2011	Budsjett 2011	Avvik 2011	Regnskap 2010
Sektor 40 Tannhelse					
Tannhelseetaten					
420 Administrasjon					
420	0 Lønn og sosiale utgifter	3 928 652,13	3 692 697	-235 955	3 540 762,00
420	1 Kjøp av varer/tjenester til egen tjenesteprod.	147 199,06	287 000	139 801	275 542,10
420	4 Overføringsutgifter	5 448,25	27 800	22 352	11 048,57
420	5 Finansutgifter/finansieringstransaksjoner	0,00	0	0	226,24
420	7 Refusjoner	-735 975,51	-27 800	708 176	-484 972,72
Sum Administrasjon		3 345 323,93	3 979 697	634 373	3 342 606,19
421 Forvaltningsutgifter i eiendomsforvaltningen					
421	1 Kjøp av varer/tjenester til egen tjenesteprod.	0,00	40 000	40 000	0,00
Sum Forvaltningsutgifter i eiendomsforvaltningen		0,00	40 000	40 000	0,00
460 Tjenester utenfor ordinært fylkeskomm. ansvarsmr.					
460	0 Lønn og sosiale utgifter	673 976,98	0	-673 977	652 577,58
460	1 Kjøp av varer/tjenester til egen tjenesteprod.	20 073,46	0	-20 073	18 825,21
460	4 Overføringsutgifter	687,84	0	-688	432,48
460	7 Refusjoner	-687,84	0	688	-432,48
Sum Tjenester utenfor ordinært fylkeskomm. ansvarso		694 050,44	0	-694 050	671 402,79
660 Tannhelse - Fellestjenester					
660	0 Lønn og sosiale utgifter	1 107 973,48	1 012 132	-95 841	1 161 922,44
660	1 Kjøp av varer/tjenester til egen tjenesteprod.	6 713 214,09	19 787 800	13 074 586	7 063 981,75
660	3 Kjøp av tjenester som erstatter egenprod.	2 377,50	0	-2 378	0,00
660	4 Overføringsutgifter	1 129 745,78	4 265 600	3 135 854	1 084 528,63
660	5 Finansutgifter/finansieringstransaksjoner	4 486,36	0	-4 486	315 533,19
660	6 Salgsinntekter	-5 250,00	0	5 250	0,00
660	7 Refusjoner	-3 808 750,43	-2 265 600	1 543 150	-1 950 109,68
660	9 Finansinntekter	0,00	0	0	-315 000,00
Sum Tannhelse - Fellestjenester		5 143 796,78	22 799 932	17 656 135	7 360 856,33
665 Tannhelse - Pasientbehandling					
665	0 Lønn og sosiale utgifter	234 245,02	4 737 829	4 503 584	0,00
665	1 Kjøp av varer/tjenester til egen tjenesteprod.	260 597,00	965 600	705 003	939 174,73
665	3 Kjøp av tjenester som erstatter egenprod.	11 600,00	3 340 000	3 328 400	2 000,00
665	4 Overføringsutgifter	65 149,25	0	-65 149	136,04
665	7 Refusjoner	-41 422,45	-2 055 000	-2 013 578	-136,04
665	8 Overføringsinntekter	0,00	-400 000	-400 000	0,00
Sum Tannhelse - Pasientbehandling		530 168,82	6 588 429	6 058 260	941 174,73
Sum Tannhelseetaten		9 713 339,97	33 408 058	23 694 718	12 316 040,04
Harstad tannhelsedistrikt					
421 Forvaltningsutgifter i eiendomsforvaltningen					
421	1 Kjøp av varer/tjenester til egen tjenesteprod.	4 961,04	0	-4 961	6 614,72
Sum Forvaltningsutgifter i eiendomsforvaltningen		4 961,04	0	-4 961	6 614,72
460 Tjenester utenfor ordinært fylkeskomm. ansvarsmr.					
460	1 Kjøp av varer/tjenester til egen tjenesteprod.	2 270,40	0	-2 270	0,00
460	4 Overføringsutgifter	567,60	0	-568	0,00
460	7 Refusjoner	-567,60	0	568	0,00
Sum Tjenester utenfor ordinært fylkeskomm. ansvarso		2 270,40	0	-2 270	0,00
660 Tannhelse - Fellestjenester					
660	0 Lønn og sosiale utgifter	166 123,48	408 200	242 077	38 888,59

Troms fylkeskommune - driftsregnskap sektor/funksjon

Funksjon/ H-post	Beskrivelse	Regnskap 2011	Budsjett 2011	Avvik 2011	Regnskap 2010
660 Tannhelse - Fellestjenester					
660	1 Kjøp av varer/tjenester til egen tjenesteprod.	3 514 091,02	1 033 000	-2 481 091	2 925 915,22
660	4 Overføringsutgifter	440 801,33	225 400	-215 401	390 764,66
660	5 Finansutgifter/finansieringstransaksjoner	60,00	0	-60	576,00
660	6 Salgsinntekter	-290,00	0	290	-2 110,00
660	7 Refusjoner	-442 686,73	-225 400	217 287	-670 236,06
Sum Tannhelse - Fellestjenester		3 678 099,10	1 441 200	-2 236 899	2 683 798,41
665 Tannhelse - Pasientbehandling					
665	0 Lønn og sosiale utgifter	17 072 611,33	11 400 324	-5 672 287	17 062 519,84
665	1 Kjøp av varer/tjenester til egen tjenesteprod.	2 518 853,44	1 576 000	-942 853	2 368 193,28
665	3 Kjøp av tjenester som erstatter egenprod.	481 649,50	50 000	-431 650	437 373,00
665	4 Overføringsutgifter	308 137,33	275 700	-32 437	358 357,21
665	6 Salgsinntekter	-3 379 929,43	-5 083 000	-1 703 071	-4 443 758,31
665	7 Refusjoner	-1 455 676,38	-748 200	707 476	-1 671 628,78
Sum Tannhelse - Pasientbehandling		15 545 645,79	7 470 824	-8 074 822	14 111 056,24
870 Renter/Utbytte Og Lån					
870	9 Finansinntekter	-1 721,08	0	1 721	-2 736,23
Sum Renter/Utbytte Og Lån		-1 721,08	0	1 721	-2 736,23
Sum Harstad tannhelsedistrikt		19 229 255,25	8 912 024	-10 317 231	16 798 733,14
Midt-Troms tannhelsedistrikt					
421 Forvaltningsutgifter i eiendomsforvaltningen					
421	1 Kjøp av varer/tjenester til egen tjenesteprod.	1 876,00	0	-1 876	0,00
Sum Forvaltningsutgifter i eiendomsforvaltningen		1 876,00	0	-1 876	0,00
460 Tjenester utenfor ordinært fylkeskomm. ansvarsovr.					
460	1 Kjøp av varer/tjenester til egen tjenesteprod.	102 954,00	0	-102 954	0,00
460	4 Overføringsutgifter	25 738,50	0	-25 739	0,00
460	7 Refusjoner	-25 738,50	0	25 739	0,00
Sum Tjenester utenfor ordinært fylkeskomm. ansvarsovr.		102 954,00	0	-102 954	0,00
660 Tannhelse - Fellestjenester					
660	0 Lønn og sosiale utgifter	33 171,11	912 600	879 429	34 339,65
660	1 Kjøp av varer/tjenester til egen tjenesteprod.	2 914 245,48	930 400	-1 983 845	2 780 133,42
660	3 Kjøp av tjenester som erstatter egenprod.	1 800,00	0	-1 800	0,00
660	4 Overføringsutgifter	382 740,31	147 900	-234 840	348 769,43
660	5 Finansutgifter/finansieringstransaksjoner	281,00	0	-281	0,00
660	6 Salgsinntekter	0,00	0	0	-374,00
660	7 Refusjoner	-387 190,31	-147 900	239 290	-904 111,43
Sum Tannhelse - Fellestjenester		2 945 047,59	1 843 000	-1 102 048	2 258 757,07
665 Tannhelse - Pasientbehandling					
665	0 Lønn og sosiale utgifter	25 627 906,03	24 271 026	-1 356 880	25 879 825,38
665	1 Kjøp av varer/tjenester til egen tjenesteprod.	4 083 976,97	3 523 000	-560 977	4 048 137,76
665	3 Kjøp av tjenester som erstatter egenprod.	505 631,00	100 000	-405 631	861 107,00
665	4 Overføringsutgifter	480 203,90	463 400	-16 804	529 906,43
665	6 Salgsinntekter	-7 548 038,70	-9 209 700	-1 661 661	-9 147 996,29
665	7 Refusjoner	-2 233 507,30	-2 065 400	168 107	-2 280 893,53
Sum Tannhelse - Pasientbehandling		20 916 171,90	17 082 326	-3 833 846	19 890 086,75
870 Renter/Utbytte Og Lån					
870	9 Finansinntekter	-5 585,06	0	5 585	-3 555,16
Sum Renter/Utbytte Og Lån		-5 585,06	0	5 585	-3 555,16
Sum Midt-Troms tannhelsedistrikt		23 960 464,43	18 925 326	-5 035 138	22 145 288,66

Troms fylkeskommune - driftsregnskap sektor/funksjon

Funksjon/ H-post	Beskrivelse	Regnskap 2011	Budsjett 2011	Avvik 2011	Regnskap 2010
Tromsø Tannhelse					
421 Forvaltningsutgifter i eiendomsforvaltningen					
421	1 Kjøp av varer/tjenester til egen tjenesteprod.	-501,80	0	502	31 880,26
Sum Forvaltningsutgifter i eiendomsforvaltningen		-501,80	0	502	31 880,26
660 Tannhelse - Fellestjenester					
660	0 Lønn og sosiale utgifter	70 036,21	672 406	602 370	27 388,23
660	1 Kjøp av varer/tjenester til egen tjenesteprod.	3 271 601,39	1 304 600	-1 967 001	3 052 761,62
660	4 Overføringsutgifter	501 807,05	167 600	-334 207	465 892,88
660	5 Finansutgifter/finansieringstransaksjoner	346,63	0	-347	0,00
660	7 Refusjoner	-531 451,58	-167 600	363 852	-816 451,33
Sum Tannhelse - Fellestjenester		3 312 339,70	1 977 006	-1 335 334	2 729 591,40
665 Tannhelse - Pasientbehandling					
665	0 Lønn og sosiale utgifter	33 576 740,68	31 040 152	-2 536 589	32 445 808,97
665	1 Kjøp av varer/tjenester til egen tjenesteprod.	3 230 630,92	2 977 500	-253 131	3 511 846,27
665	3 Kjøp av tjenester som erstatter egenprod.	739 950,00	120 000	-619 950	590 585,25
665	4 Overføringsutgifter	526 055,44	511 000	-15 055	551 255,08
665	6 Salgsinntekter	-6 563 954,01	-6 555 000	8 954	-7 056 133,83
665	7 Refusjoner	-3 542 578,00	-2 530 000	1 012 578	-3 190 990,75
665	8 Overføringsinntekter	-490 000,00	0	490 000	-400 000,00
Sum Tannhelse - Pasientbehandling		27 476 845,03	25 563 652	-1 913 193	26 452 370,99
870 Renter/Utbytte Og Lån					
870	9 Finansinntekter	-6 338,15	0	6 338	-6 673,34
Sum Renter/Utbytte Og Lån		-6 338,15	0	6 338	-6 673,34
Sum Tromsø Tannhelse		30 782 344,78	27 540 658	-3 241 687	29 207 169,31
Nord-Troms tannhelse					
421 Forvaltningsutgifter i eiendomsforvaltningen					
421	1 Kjøp av varer/tjenester til egen tjenesteprod.	9 100,00	0	-9 100	9 100,00
Sum Forvaltningsutgifter i eiendomsforvaltningen		9 100,00	0	-9 100	9 100,00
460 Tjenester utenfor ordinært fylkeskomm. ansvarsomr.					
460	1 Kjøp av varer/tjenester til egen tjenesteprod.	89 592,30	0	-89 592	0,00
460	4 Overføringsutgifter	21 776,50	0	-21 777	0,00
460	7 Refusjoner	-21 776,50	0	21 777	0,00
Sum Tjenester utenfor ordinært fylkeskomm. ansvarso		89 592,30	0	-89 592	0,00
660 Tannhelse - Fellestjenester					
660	0 Lønn og sosiale utgifter	39 230,44	578 300	539 070	63 463,04
660	1 Kjøp av varer/tjenester til egen tjenesteprod.	3 752 902,18	736 600	-3 016 302	3 198 479,04
660	3 Kjøp av tjenester som erstatter egenprod.	7 246,00	0	-7 246	0,00
660	4 Overføringsutgifter	374 498,77	88 200	-286 299	229 847,88
660	5 Finansutgifter/finansieringstransaksjoner	425,61	0	-426	782,95
660	6 Salgsinntekter	320,00	0	-320	0,00
660	7 Refusjoner	-373 280,27	-88 200	285 080	-567 225,68
Sum Tannhelse - Fellestjenester		3 801 342,73	1 314 900	-2 486 443	2 925 347,23
665 Tannhelse - Pasientbehandling					
665	0 Lønn og sosiale utgifter	15 799 407,61	13 643 227	-2 156 181	15 274 262,33
665	1 Kjøp av varer/tjenester til egen tjenesteprod.	2 883 878,85	2 351 500	-532 379	3 651 340,24
665	3 Kjøp av tjenester som erstatter egenprod.	26 964,00	35 000	8 036	16 642,00
665	4 Overføringsutgifter	318 170,41	324 100	5 930	359 709,00
665	6 Salgsinntekter	-6 084 473,35	-6 888 000	-803 527	-9 083 185,54
665	7 Refusjoner	-1 492 539,55	-1 125 100	367 440	-1 604 712,27
Sum Tannhelse - Pasientbehandling		11 451 407,97	8 340 727	-3 110 681	8 614 055,76

Troms fylkeskommune - driftsregnskap sektor/funksjon

Funksjon/ H-post	Beskrivelse	Regnskap 2011	Budsjett 2011	Avvik 2011	Regnskap 2010
870 Renter/Utbytte Og Lån					
870	9 Finansinntekter	-11 573,81	0	11 574	-4 142,47
Sum Renter/Utbytte Og Lån		-11 573,81	0	11 574	-4 142,47
Sum Nord-Troms tannhelsedistrikt		15 339 869,19	9 655 627	-5 684 242	11 544 360,52
Kompetansesenteret TkNN					
460 Tjenester utenfor ordinært fylkeskomm. ansvarsomr.					
460	0 Lønn og sosiale utgifter	7 824 160,70	0	-7 824 161	4 803 664,39
460	1 Kjøp av varer/tjenester til egen tjenesteprod.	3 486 857,39	0	-3 486 857	2 564 907,74
460	3 Kjøp av tjenester som erstatter egenprod.	27 874,29	0	-27 874	170 630,00
460	4 Overføringsutgifter	377 400,94	0	-377 401	245 497,53
460	5 Finansutgifter/finansieringstransaksjoner	8 720 771,88	0	-8 720 772	2 531 251,22
460	6 Salgsinntekter	-999 115,00	0	999 115	-25 403,00
460	7 Refusjoner	-18 082 996,74	0	18 082 997	-9 654 619,23
460	9 Finansinntekter	-2 531 251,22	0	2 531 251	-1 636 361,90
Sum Tjenester utenfor ordinært fylkeskomm. ansvarso		-1 176 297,76	0	1 176 298	-1 000 433,25
660 Tannhelse - Fellestjenester					
660	0 Lønn og sosiale utgifter	1 120 958,24	24 039	-1 096 919	705 954,51
660	1 Kjøp av varer/tjenester til egen tjenesteprod.	2 504 229,08	1 065 200	-1 439 029	2 098 533,41
660	4 Overføringsutgifter	452 685,56	140 300	-312 386	383 176,93
660	5 Finansutgifter/finansieringstransaksjoner	7 089,70	0	-7 090	787,14
660	6 Salgsinntekter	-37,00	0	37	0,00
660	7 Refusjoner	-410 897,36	-140 300	270 597	-455 932,88
Sum Tannhelse - Fellestjenester		3 674 028,22	1 089 239	-2 584 789	2 732 519,11
665 Tannhelse - Pasientbehandling					
665	0 Lønn og sosiale utgifter	23 468 869,10	22 333 643	-1 135 226	22 588 816,02
665	1 Kjøp av varer/tjenester til egen tjenesteprod.	6 180 307,88	2 915 500	-3 264 808	6 077 548,85
665	3 Kjøp av tjenester som erstatter egenprod.	78 086,00	15 000	-63 086	1 128 997,95
665	4 Overføringsutgifter	866 060,57	531 000	-335 061	935 512,80
665	5 Finansutgifter/finansieringstransaksjoner	0,00	0	0	1 615,52
665	6 Salgsinntekter	-8 148 356,34	-7 250 500	897 856	-7 128 163,54
665	7 Refusjoner	-11 500 513,68	-8 570 500	2 930 014	-10 172 471,50
Sum Tannhelse - Pasientbehandling		10 944 453,53	9 974 143	-970 311	13 431 856,10
870 Renter/Utbytte Og Lån					
870	9 Finansinntekter	-4 452,26	0	4 452	-6 003,88
Sum Renter/Utbytte Og Lån		-4 452,26	0	4 452	-6 003,88
Sum Kompetansesenteret TkNN		13 437 731,73	11 063 382	-2 374 350	15 157 938,08
Studentklinikken					
460 Tjenester utenfor ordinært fylkeskomm. ansvarsomr.					
460	0 Lønn og sosiale utgifter	111 945,80	0	-111 946	99 011,59
Sum Tjenester utenfor ordinært fylkeskomm. ansvarso		111 945,80	0	-111 946	99 011,59
660 Tannhelse - Fellestjenester					
660	0 Lønn og sosiale utgifter	0,00	0	0	20 246,50
660	1 Kjøp av varer/tjenester til egen tjenesteprod.	0,00	0	0	35 802,03
660	4 Overføringsutgifter	0,00	0	0	1 124,65
660	7 Refusjoner	0,00	0	0	-1 124,65
Sum Tannhelse - Fellestjenester		0,00	0	0	56 048,53
665 Tannhelse - Pasientbehandling					
665	0 Lønn og sosiale utgifter	1 730 658,41	1 234 343	-496 315	1 685 090,00
665	1 Kjøp av varer/tjenester til egen tjenesteprod.	10 332,00	0	-10 332	100 597,65

Troms fylkeskommune - driftsregnskap sektor/funksjon

Funksjon/ H-post	Beskrivelse	Regnskap 2011	Budsjett 2011	Avvik 2011	Regnskap 2010
665 Tannhelse - Pasientbehandling					
665	4 Overføringsutgifter	0,00	0	0	3 822,30
665	6 Salgsinntekter	-59 474,00	0	59 474	-150 134,00
665	7 Refusjoner	-39 686,76	0	39 687	-108 263,24
Sum Tannhelse - Pasientbehandling		1 641 829,65	1 234 343	-407 487	1 531 112,71
Sum Studentklinikken		1 753 775,45	1 234 343	-519 432	1 686 172,83
Universitetstannklinikken					
460 Tjenester utenfor ordinært fylkeskomm. ansvarsomr.					
460	0 Lønn og sosiale utgifter	18 077 667,88	19 844 592	1 766 924	15 535 290,67
460	1 Kjøp av varer/tjenester til egen tjenesteprod.	6 000 597,77	5 120 783	-879 815	5 798 674,30
460	3 Kjøp av tjenester som erstatter egenprod.	0,00	145 000	145 000	67 950,00
460	4 Overføringsutgifter	42 313,42	1 380 000	1 337 687	101 220,15
460	5 Finansutgifter/finansieringstransaksjoner	780,36	0	-780	65,58
460	6 Salgsinntekter	-1 980 245,60	-2 299 600	-319 354	-1 810 694,50
460	7 Refusjoner	-22 134 257,22	-24 140 775	-2 006 518	-19 300 134,49
Sum Tjenester utenfor ordinært fylkeskomm. ansvarso		6 856,61	50 000	43 143	392 371,71
660 Tannhelse - Fellestjenester					
660	0 Lønn og sosiale utgifter	0,00	0	0	30,37
660	1 Kjøp av varer/tjenester til egen tjenesteprod.	15 514,96	0	-15 515	14 078,40
660	4 Overføringsutgifter	-4 491,10	0	4 491	3 519,60
660	7 Refusjoner	4 491,10	0	-4 491	-3 519,60
Sum Tannhelse - Fellestjenester		15 514,96	0	-15 515	14 108,77
665 Tannhelse - Pasientbehandling					
665	0 Lønn og sosiale utgifter	-909,84	0	910	-3 225,80
665	1 Kjøp av varer/tjenester til egen tjenesteprod.	-831,92	0	832	0,00
665	4 Overføringsutgifter	-207,98	0	208	0,00
665	7 Refusjoner	207,98	0	-208	0,00
Sum Tannhelse - Pasientbehandling		-1 741,76	0	1 742	-3 225,80
870 Renter/Utbytte Og Lån					
870	9 Finansinntekter	-20 629,81	0	20 630	-13 884,00
Sum Renter/Utbytte Og Lån		-20 629,81	0	20 630	-13 884,00
Sum Universitetstannklinikken		0,00	50 000	50 000	389 370,68
Sum Tannhelse		114 216 780,80	110 789 418	-3 427 363	109 245 073,26
Sektor 50 Kultur					
Kulturetaten					
420 Administrasjon					
420	0 Lønn og sosiale utgifter	1 054 630,11	1 419 822	365 192	1 350 616,43
420	1 Kjøp av varer/tjenester til egen tjenesteprod.	308 103,77	411 900	103 796	287 017,98
420	4 Overføringsutgifter	19 990,54	96 200	76 209	84 443,28
420	5 Finansutgifter/finansieringstransaksjoner	300,00	0	-300	76,92
420	7 Refusjoner	-23 936,14	-77 600	-53 664	-135 921,56
Sum Administrasjon		1 359 088,28	1 850 322	491 234	1 586 233,05
460 Tjenester utenfor ordinært fylkeskomm. ansvarsomr.					
460	0 Lønn og sosiale utgifter	0,00	0	0	1 022 308,04
460	1 Kjøp av varer/tjenester til egen tjenesteprod.	0,00	0	0	384 032,09
460	4 Overføringsutgifter	0,00	0	0	3 997 674,60
460	5 Finansutgifter/finansieringstransaksjoner	0,00	0	0	590 000,00
460	7 Refusjoner	0,00	0	0	-1 616 355,60

Troms fylkeskommune - driftsregnskap sektor/funksjon

Funksjon/ H-post	Beskrivelse	Regnskap 2011	Budsjett 2011	Avvik 2011	Regnskap 2010
460 Tjenester utenfor ordinært fylkeskomm. ansvarsomr.					
460	8 Overføringsinntekter	0,00	0	0	-500 000,00
460	9 Finansinntekter	0,00	0	0	-591 041,17
Sum Tjenester utenfor ordinært fylkeskomm. ansvarso		0,00	0	0	3 286 617,96
480 Diverse Fellesutgifter					
480	0 Lønn og sosiale utgifter	1 853 775,26	1 907 884	54 109	511 518,32
480	1 Kjøp av varer/tjenester til egen tjenesteprod.	512 572,47	1 096 200	583 628	218 877,34
480	4 Overføringsutgifter	4 421 835,86	4 861 000	439 164	32 593,73
480	5 Finansutgifter/finansieringstransaksjoner	595 760,00	0	-595 760	662 905,50
480	7 Refusjoner	-1 121 191,84	-659 700	461 492	-259 760,50
480	8 Overføringsinntekter	-1 430 500,00	-1 430 500	0	-872 000,00
480	9 Finansinntekter	-309 856,00	-1 325 600	-1 015 744	-178 000,00
Sum Diverse Fellesutgifter		4 522 395,75	4 449 284	-73 112	116 134,39
716 Friluftsliv Og Miljø					
716	0 Lønn og sosiale utgifter	619 504,47	608 803	-10 701	592 260,88
716	1 Kjøp av varer/tjenester til egen tjenesteprod.	133 409,94	57 900	-75 510	84 229,21
716	4 Overføringsutgifter	2 005 596,77	2 186 300	180 703	1 357 224,79
716	5 Finansutgifter/finansieringstransaksjoner	125 000,00	0	-125 000	0,00
716	7 Refusjoner	-736 557,77	-680 000	56 558	-623 224,79
Sum Friluftsliv Og Miljø		2 146 953,41	2 173 003	26 050	1 410 490,09
740 Bibliotek					
740	0 Lønn og sosiale utgifter	5 585 656,03	5 673 423	87 767	4 988 094,92
740	1 Kjøp av varer/tjenester til egen tjenesteprod.	4 755 672,81	4 713 200	-42 473	3 683 052,25
740	4 Overføringsutgifter	1 265 562,31	1 463 700	198 138	852 038,51
740	5 Finansutgifter/finansieringstransaksjoner	200 000,00	0	-200 000	237 248,00
740	6 Salgsinntekter	-44 820,00	-69 500	-24 680	-13 200,00
740	7 Refusjoner	-1 011 440,33	-755 500	255 940	-689 403,68
740	8 Overføringsinntekter	-447 500,00	-447 500	0	0,00
740	9 Finansinntekter	-192 593,00	-284 800	-92 207	-65 113,00
Sum Bibliotek		10 110 537,82	10 293 023	182 485	8 992 717,00
750 Kulturminnevern					
750	0 Lønn og sosiale utgifter	6 467 094,73	6 051 371	-415 724	5 591 651,71
750	1 Kjøp av varer/tjenester til egen tjenesteprod.	2 218 457,49	1 890 100	-328 357	2 769 151,70
750	4 Overføringsutgifter	4 948 891,31	6 600 700	1 651 809	3 878 230,14
750	5 Finansutgifter/finansieringstransaksjoner	768 774,00	0	-768 774	421 000,00
750	7 Refusjoner	-4 820 921,21	-3 455 900	1 365 021	-4 399 624,22
750	8 Overføringsinntekter	-3 735 000,00	-3 735 000	0	-2 000 000,00
750	9 Finansinntekter	-1 512 759,95	-3 164 200	-1 651 440	-2 267 781,00
Sum Kulturminnevern		4 334 536,37	4 187 071	-147 465	3 992 628,33
760 Musèer					
760	0 Lønn og sosiale utgifter	806 750,12	851 286	44 536	840 833,40
760	1 Kjøp av varer/tjenester til egen tjenesteprod.	113 570,34	79 900	-33 670	64 592,47
760	4 Overføringsutgifter	10 811 634,26	10 787 800	-23 834	10 126 612,77
760	5 Finansutgifter/finansieringstransaksjoner	5 700 000,00	5 700 000	0	0,00
760	7 Refusjoner	-773 672,26	-781 600	-7 928	-746 502,27
Sum Musèer		16 658 282,46	16 637 386	-20 896	10 285 536,37
771 Kunstformidling					
771	0 Lønn og sosiale utgifter	3 856 388,67	3 857 018	629	3 640 772,04
771	1 Kjøp av varer/tjenester til egen tjenesteprod.	5 407 728,51	5 877 600	469 871	6 174 913,28
771	4 Overføringsutgifter	13 952 359,67	14 022 600	70 240	12 590 645,23
771	5 Finansutgifter/finansieringstransaksjoner	685 826,65	1 688 700	1 002 873	788 256,33
771	6 Salgsinntekter	-5 000,00	0	5 000	0,00

Troms fylkeskommune - driftsregnskap sektor/funksjon

Funksjon/ H-post	Beskrivelse	Regnskap 2011	Budsjett 2011	Avvik 2011	Regnskap 2010
771 Kunstformidling					
771	7 Refusjoner	-6 119 195,65	-5 998 200	120 996	-6 068 654,40
771	8 Overføringsinntekter	-6 970 024,00	-6 970 000	24	-6 820 247,00
771	9 Finansinntekter	-568 693,00	-1 917 700	-1 349 007	-1 701 175,58
Sum Kunstformidling		10 239 390,85	10 560 018	320 627	8 604 509,90
772 Kunstproduksjon					
772	0 Lønn og sosiale utgifter	8 999 687,86	8 437 721	-561 967	7 040 131,57
772	1 Kjøp av varer/tjenester til egen tjenesteprod.	9 154 297,16	8 384 800	-769 497	6 238 599,24
772	4 Overføringsutgifter	46 843 422,22	46 162 100	-681 322	42 707 355,69
772	5 Finansutgifter/finansieringstransaksjoner	130 145,50	0	-130 146	150 232,48
772	6 Salgsinntekter	-1 303 425,50	-1 131 300	172 126	-1 238 308,50
772	7 Refusjoner	-34 681 521,62	-33 472 300	1 209 222	-29 389 097,99
772	9 Finansinntekter	-46 725,00	-40 000	6 725	0,00
Sum Kunstproduksjon		29 095 880,62	28 341 021	-754 860	25 508 912,49
775 Idrett					
775	0 Lønn og sosiale utgifter	1 253 454,28	1 250 666	-2 788	1 200 109,48
775	1 Kjøp av varer/tjenester til egen tjenesteprod.	365 598,43	348 500	-17 098	325 542,80
775	4 Overføringsutgifter	31 292 792,54	31 763 300	470 507	40 685 809,96
775	5 Finansutgifter/finansieringstransaksjoner	446 328,16	0	-446 328	1 853 011,46
775	7 Refusjoner	-81 687,04	-118 700	-37 013	-80 314,96
775	8 Overføringsinntekter	-28 406 650,00	-28 406 600	50	-30 215 085,00
775	9 Finansinntekter	0,00	0	0	-9 512 113,78
Sum Idrett		4 869 836,37	4 837 166	-32 670	4 256 959,96
790 Andre Kulturaktiviteter					
790	0 Lønn og sosiale utgifter	613 494,05	593 311	-20 183	599 586,27
790	1 Kjøp av varer/tjenester til egen tjenesteprod.	53 068,34	75 800	22 732	56 052,67
790	4 Overføringsutgifter	6 423 165,49	6 327 400	-95 765	4 805 259,83
790	7 Refusjoner	-52 515,97	-25 600	26 916	-14 703,63
790	8 Overføringsinntekter	-235 549,00	-232 600	2 949	-228 257,00
Sum Andre Kulturaktiviteter		6 801 662,91	6 738 311	-63 352	5 217 938,14
870 Renter/Utbytte Og Lån					
870	5 Finansutgifter/finansieringstransaksjoner	1 882 169,15	0	-1 882 169	0,00
870	9 Finansinntekter	-1 881 827,00	0	1 881 827	0,00
Sum Renter/Utbytte Og Lån		342,15	0	-342	0,00
Sum Kulturetaten		90 138 906,99	90 066 605	-72 302	73 258 677,68
Sum Kultur		90 138 906,99	90 066 605	-72 302	73 258 677,68
Sektor 60 Samferdsele					
Samferdselsetaten					
420 Administrasjon					
420	0 Lønn og sosiale utgifter	3 969 123,35	4 602 625	633 502	4 787 679,84
420	1 Kjøp av varer/tjenester til egen tjenesteprod.	1 628 209,31	623 287	-1 004 922	1 516 912,66
420	3 Kjøp av tjenester som erstatter egenprod.	35 400,00	0	-35 400	0,00
420	4 Overføringsutgifter	205 739,04	339 300	133 561	122 690,87
420	5 Finansutgifter/finansieringstransaksjoner	1 791 866,94	1 400 000	-391 867	6 022,98
420	6 Salgsinntekter	-83 046,17	0	83 046	0,00
420	7 Refusjoner	-2 215 107,08	-1 519 800	695 307	-208 360,03
420	9 Finansinntekter	-275 277,01	-91 887	183 390	-391 556,51
Sum Administrasjon		5 056 908,38	5 353 525	296 617	5 833 389,81

Troms fylkeskommune - driftsregnskap sektor/funksjon

Funksjon/ H-post	Beskrivelse	Regnskap 2011	Budsjett 2011	Avvik 2011	Regnskap 2010
480 Diverse Fellesutgifter					
480	0 Lønn og sosiale utgifter	571 369,44	571 232	-137	0,00
480	1 Kjøp av varer/tjenester til egen tjenesteprod.	330 567,93	20 400	-310 168	61 836,60
480	4 Overføringsutgifter	82 604,81	1 500	-81 105	2 515,40
480	5 Finansutgifter/finansieringstransaksjoner	0,00	0	0	266,03
480	6 Salgsinntekter	-279 182,51	-300 000	-20 817	-347 200,00
480	7 Refusjoner	-82 604,81	-1 500	81 105	-2 515,40
Sum Diverse Fellesutgifter		622 754,86	291 632	-331 123	-285 097,37
660 Tannhelse - Fellestjenester					
660	1 Kjøp av varer/tjenester til egen tjenesteprod.	0,00	0	0	81,00
660	4 Overføringsutgifter	0,00	0	0	-81,00
660	7 Refusjoner	0,00	0	0	81,00
Sum Tannhelse - Fellestjenester		0,00	0	0	81,00
716 Friluftsliv Og Miljø					
716	5 Finansutgifter/finansieringstransaksjoner	0,00	0	0	-54 585,00
Sum Friluftsliv Og Miljø		0,00	0	0	-54 585,00
720 Fylkesveier - Nyanlegg, Drift- Og Vedlikehold					
720	0 Lønn og sosiale utgifter	1 512 651,54	1 472 148	-40 504	11 698,52
720	1 Kjøp av varer/tjenester til egen tjenesteprod.	350 133 371,51	350 352 600	219 228	317 659 024,08
720	3 Kjøp av tjenester som erstatter egenprod.	22 500,00	0	-22 500	0,00
720	4 Overføringsutgifter	27 845 019,84	26 551 500	-1 293 520	22 555 732,87
720	5 Finansutgifter/finansieringstransaksjoner	2 500 771,38	0	-2 500 771	4 942 994,71
720	6 Salgsinntekter	-34 800,00	0	34 800	400,00
720	7 Refusjoner	-34 341 801,66	-26 551 500	7 790 302	-29 493 592,64
720	9 Finansinntekter	0,00	0	0	-4 971 763,71
Sum Fylkesveier - Nyanlegg, Drift- Og Vedlikehold		347 637 712,61	351 824 748	4 187 035	310 704 493,83
721 Fylkesveier - Miljø- Og Trafikksikkerhetstiltak					
721	0 Lønn og sosiale utgifter	843 616,26	842 399	-1 217	421,89
721	1 Kjøp av varer/tjenester til egen tjenesteprod.	3 570 182,68	1 030 100	-2 540 083	11 443 233,27
721	3 Kjøp av tjenester som erstatter egenprod.	288 719,23	650 000	361 281	357 152,97
721	4 Overføringsutgifter	2 593 959,87	4 364 600	1 770 640	-1 683 205,97
721	5 Finansutgifter/finansieringstransaksjoner	3 000 000,00	3 000 000	0	122,55
721	6 Salgsinntekter	0,00	0	0	500,00
721	7 Refusjoner	-443 426,52	-166 500	276 927	-260 250,73
Sum Fylkesveier - Miljø- Og Trafikksikkerhetstiltak		9 853 051,52	9 720 599	-132 453	9 857 973,98
730 Bilruter					
730	0 Lønn og sosiale utgifter	9 257 157,36	5 989 271	-3 267 886	6 264 193,09
730	1 Kjøp av varer/tjenester til egen tjenesteprod.	23 933 926,46	55 870 340	31 936 414	28 874 165,39
730	3 Kjøp av tjenester som erstatter egenprod.	287 439 883,37	268 055 400	-19 384 483	281 273 277,67
730	4 Overføringsutgifter	6 737 456,36	7 291 840	554 384	3 660 118,40
730	5 Finansutgifter/finansieringstransaksjoner	12 006,27	0	-12 006	2 219 037,08
730	6 Salgsinntekter	-46 874 740,23	-47 899 000	-1 024 260	-26 511 029,59
730	7 Refusjoner	-5 929 250,15	-67 637 527	-61 708 277	-18 771 589,50
730	8 Overføringsinntekter	-27 568 450,00	0	27 568 450	-6 000 000,00
Sum Bilruter		247 007 989,44	221 670 324	-25 337 665	271 008 172,54
731 Fylkesveiferjer					
731	0 Lønn og sosiale utgifter	51 792,00	0	-51 792	169 216,71
731	1 Kjøp av varer/tjenester til egen tjenesteprod.	2 060 681,82	682 155	-1 378 527	1 153 454,80
731	3 Kjøp av tjenester som erstatter egenprod.	236 346 650,43	230 000 000	-6 346 650	211 601 980,51
731	4 Overføringsutgifter	78 440,57	434 100	355 659	4 509 802,14
731	5 Finansutgifter/finansieringstransaksjoner	20 756,87	0	-20 757	-195 342,51
731	6 Salgsinntekter	-8 802 867,42	-9 236 000	-433 133	-8 352 265,76
731	7 Refusjoner	-1 805 845,27	-434 100	1 371 745	-1 296 344,44
Sum Fylkesveiferjer		227 949 609,00	221 446 155	-6 503 454	207 590 501,45

Troms fylkeskommune - driftsregnskap sektor/funksjon

Funksjon/ H-post	Beskrivelse	Regnskap 2011	Budsjett 2011	Avvik 2011	Regnskap 2010
732 Båtruter					
732	0 Lønn og sosiale utgifter	412 235,34	0	-412 235	279 100,79
732	1 Kjøp av varer/tjenester til egen tjenesteprod.	10 646 651,04	8 194 336	-2 452 315	9 704 610,77
732	3 Kjøp av tjenester som erstatter egenprod.	128 957 299,55	123 200 000	-5 757 300	119 296 699,43
732	4 Overføringsutgifter	7 898 774,85	8 000 000	101 225	552 124,89
732	5 Finansutgifter/finansieringstransaksjoner	113 627,28	0	-113 627	8 091,29
732	6 Salgsinntekter	-57 133 602,08	-68 000 000	-10 866 398	-65 595 418,55
732	7 Refusjoner	-1 324 437,79	-2 915 900	-1 591 462	-3 028 470,24
Sum Båtruter		89 570 548,19	68 478 436	-21 092 112	61 216 738,38
733 Transport (Ordninger) For Funksj.Hemmede					
733	0 Lønn og sosiale utgifter	238 588,67	230 201	-8 388	107 302,15
733	1 Kjøp av varer/tjenester til egen tjenesteprod.	6 951 042,68	7 964 200	1 013 157	6 992 639,76
733	3 Kjøp av tjenester som erstatter egenprod.	0,00	0	0	2 167,59
733	4 Overføringsutgifter	1 507 533,87	676 800	-830 734	506 852,10
733	5 Finansutgifter/finansieringstransaksjoner	3 500 000,00	3 500 000	0	4 013,29
733	7 Refusjoner	-985 965,08	-676 800	309 165	-515 893,99
733	9 Finansinntekter	-150 000,00	0	150 000	0,00
Sum Transport (Ordninger) For Funksj.Hemmede		11 061 200,14	11 694 401	633 201	7 097 080,90
Sum Samferdselsetaten		938 759 774,14	890 479 820	-48 279 954	872 968 749,52
Sum Samferdsel		938 759 774,14	890 479 820	-48 279 954	872 968 749,52
Sektor 70 Plan og næring					
Plan og næringsetaten					
420 Administrasjon					
420	0 Lønn og sosiale utgifter	1 474 457,65	1 625 304	150 846	977 215,55
420	1 Kjøp av varer/tjenester til egen tjenesteprod.	1 439 098,34	1 663 449	224 351	1 268 067,75
420	4 Overføringsutgifter	105 513,23	323 500	217 987	200 733,48
420	5 Finansutgifter/finansieringstransaksjoner	1 406,87	0	-1 407	737,82
420	7 Refusjoner	-104 563,23	-333 600	-229 037	-204 839,18
Sum Administrasjon		2 915 912,86	3 278 653	362 740	2 241 915,42
460 Tjenester utenfor ordinært fylkeskomm. ansvarsovr.					
460	0 Lønn og sosiale utgifter	1 556 505,58	0	-1 556 506	0,00
460	1 Kjøp av varer/tjenester til egen tjenesteprod.	1 281 383,54	1 150	-1 280 234	0,00
460	4 Overføringsutgifter	50 025 650,72	0	-50 025 651	0,00
460	5 Finansutgifter/finansieringstransaksjoner	7 697 075,58	0	-7 697 076	0,00
460	7 Refusjoner	-32 308 295,14	0	32 308 295	0,00
460	9 Finansinntekter	-28 305 020,00	0	28 305 020	0,00
Sum Tjenester utenfor ordinært fylkeskomm. ansvarsovr.		-52 699,72	1 150	53 850	0,00
700 Tilrettelegging og støttefunksjoner for næringsliv					
700	0 Lønn og sosiale utgifter	5 219 094,96	4 483 243	-735 852	4 402 265,66
700	1 Kjøp av varer/tjenester til egen tjenesteprod.	2 115 138,18	236 672	-1 878 466	526 962,03
700	3 Kjøp av tjenester som erstatter egenprod.	34 399,59	0	-34 400	0,00
700	4 Overføringsutgifter	595 268,18	2 162 891	1 567 623	2 484 282,94
700	5 Finansutgifter/finansieringstransaksjoner	0,00	0	0	683 922,33
700	7 Refusjoner	-1 810 004,10	-138 391	1 671 613	-962 151,83
700	9 Finansinntekter	0,00	0	0	-2 148 850,00
Sum Tilrettelegging og støttefunksjoner for næringsliv		6 153 896,81	6 744 415	590 518	4 986 431,13
705 Finansieringsbistand Overfor Næringslivet					
705	0 Lønn og sosiale utgifter	6 056 837,45	5 391 115	-665 722	6 292 517,27
705	1 Kjøp av varer/tjenester til egen tjenesteprod.	28 511 185,64	2 705 500	-25 805 686	7 910 945,43
705	3 Kjøp av tjenester som erstatter egenprod.	0,00	0	0	1 107 179,80

Troms fylkeskommune - driftsregnskap sektor/funksjon

Funksjon/ H-post	Beskrivelse	Regnskap 2011	Budsjett 2011	Avvik 2011	Regnskap 2010
705 Finansieringsbistand Overfor Næringslivet					
705	4 Overføringsutgifter	354 557 547,77	391 541 500	36 983 952	401 234 383,41
705	5 Finansutgifter/finansieringstransaksjoner	159 536 087,00	48 082 700	-111 453 387	86 655 934,26
705	7 Refusjoner	-3 705 514,52	-2 038 500	1 667 015	-6 491 037,69
705	8 Overføringsinntekter	-410 695 000,00	-402 635 000	8 060 000	-402 115 000,00
705	9 Finansinntekter	-97 100 816,00	-5 939 700	91 161 116	-57 555 263,50
Sum Finansieringsbistand Overfor Næringslivet		37 160 327,34	37 107 615	-52 712	37 039 658,98
715 Lokal Og Regional Utvikling					
715	0 Lønn og sosiale utgifter	4 569 044,90	4 356 673	-212 372	0,00
715	1 Kjøp av varer/tjenester til egen tjenesteprod.	1 519 746,48	1 104 190	-415 556	0,00
715	3 Kjøp av tjenester som erstatter egenprod.	755 000,00	0	-755 000	0,00
715	4 Overføringsutgifter	5 713 504,44	456 655	-5 256 849	0,00
715	5 Finansutgifter/finansieringstransaksjoner	226 355,78	225 000	-1 356	0,00
715	7 Refusjoner	-5 447 223,42	-151 040	5 296 183	0,00
715	8 Overføringsinntekter	-414 811,00	0	414 811	0,00
715	9 Finansinntekter	-2 223 550,49	0	2 223 550	0,00
Sum Lokal Og Regional Utvikling		4 698 066,69	5 991 478	1 293 411	0,00
716 Friluftsliv Og Miljø					
716	0 Lønn og sosiale utgifter	2 147 385,02	2 350 269	202 884	0,00
716	1 Kjøp av varer/tjenester til egen tjenesteprod.	843 216,01	606 630	-236 586	0,00
716	4 Overføringsutgifter	192 802,53	110 360	-82 443	0,00
716	5 Finansutgifter/finansieringstransaksjoner	581 023,80	0	-581 024	0,00
716	7 Refusjoner	-1 543 125,53	-271 960	1 271 166	0,00
Sum Friluftsliv Og Miljø		2 221 301,83	2 795 299	573 997	0,00
870 Renter/Utbytte Og Lån					
870	5 Finansutgifter/finansieringstransaksjoner	32 443 748,27	0	-32 443 748	0,00
870	9 Finansinntekter	-31 981 108,61	0	31 981 109	0,00
Sum Renter/Utbytte Og Lån		462 639,66	0	-462 640	0,00
Sum Plan og næringsetaten		53 559 445,47	55 918 610	2 359 165	44 268 005,53
Sum Plan og næring		53 559 445,47	55 918 610	2 359 165	44 268 005,53
Sektor 90 Sektorovergrepene poster					
Sektorovergrepene poster					
400 Politisk Styring Og Kontrollorganer					
400	0 Lønn og sosiale utgifter	906 017,00	906 017	0	952 071,00
Sum Politisk Styring Og Kontrollorganer		906 017,00	906 017	0	952 071,00
420 Administrasjon					
420	0 Lønn og sosiale utgifter	3 751 126,68	3 760 207	9 080	4 058 836,82
420	4 Overføringsutgifter	-987,50	0	988	-597,16
420	5 Finansutgifter/finansieringstransaksjoner	2 416 195,00	2 416 195	0	92 750,00
420	7 Refusjoner	-908 225,06	-997 164	-88 939	-620 687,33
Sum Administrasjon		5 258 109,12	5 179 238	-78 871	3 530 302,33
421 Forvaltningsutgifter i eiendomsforvaltningen					
421	0 Lønn og sosiale utgifter	26 848,33	26 849	1	28 965,63
Sum Forvaltningsutgifter i eiendomsforvaltningen		26 848,33	26 849	1	28 965,63
430 Administrasjonslokaler					
430	0 Lønn og sosiale utgifter	245 269,83	245 270	0	143 219,23
430	5 Finansutgifter/finansieringstransaksjoner	6 369 284,00	6 369 284	0	10 109 640,00
430	7 Refusjoner	-942 909,92	-899 000	43 910	-245 888,49
Sum Administrasjonslokaler		5 671 643,91	5 715 554	43 910	10 006 970,74

Troms fylkeskommune - driftsregnskap sektor/funksjon

Funksjon/ H-post	Beskrivelse	Regnskap 2011	Budsjett 2011	Avvik 2011	Regnskap 2010
440 Personal- Og Rekrutteringspolitiske Tiltak					
440	0 Lønn og sosiale utgifter	0,00	0	0	77 618,25
440	5 Finansutgifter/finansieringstransaksjoner	0,00	0	0	3 259 625,00
Sum Personal- Og Rekrutteringspolitiske Tiltak		0,00	0	0	3 337 243,25
460 Tjenester utenfor ordinært fylkeskomm. ansvarsomr.					
460	0 Lønn og sosiale utgifter	1 533 997,29	1 533 997	0	1 316 272,24
460	4 Overføringsutgifter	0,00	0	0	5 000 000,00
460	5 Finansutgifter/finansieringstransaksjoner	415 375,00	415 375	0	5 048 802,00
460	6 Salgsinntekter	0,00	0	0	-674 000,00
460	7 Refusjoner	-19 622 256,00	-19 709 800	-87 544	-20 579 277,00
Sum Tjenester utenfor ordinært fylkeskomm. ansvarso		-17 672 883,71	-17 760 428	-87 544	-9 888 202,76
470 Årets premieavvik					
470	0 Lønn og sosiale utgifter	-27 283 290,00	-25 176 800	2 106 490	-32 500 839,00
Sum Årets premieavvik		-27 283 290,00	-25 176 800	2 106 490	-32 500 839,00
471 Amortisering av tidl.års premieavvik					
471	0 Lønn og sosiale utgifter	9 988 528,00	9 988 500	-28	7 821 807,00
Sum Amortisering av tidl.års premieavvik		9 988 528,00	9 988 500	-28	7 821 807,00
480 Diverse Fellesutgifter					
480	0 Lønn og sosiale utgifter	-7 185 372,57	-5 777 066	1 408 307	-2 749 544,53
480	1 Kjøp av varer/tjenester til egen tjenesteprod.	1 745 074,46	1 750 700	5 626	721 435,68
480	4 Overføringsutgifter	891 215,12	481 080	-410 135	-704 988,31
480	5 Finansutgifter/finansieringstransaksjoner	2 540 451,00	2 487 067	-53 384	4 085,00
480	7 Refusjoner	-1 330,12	-8 628 494	-8 627 164	-599 954,06
480	8 Overføringsinntekter	0,00	0	0	0,00
480	9 Finansiinntekter	0,00	0	0	-5 120,00
Sum Diverse Fellesutgifter		-2 009 962,11	-9 686 713	-7 676 751	-3 334 086,22
510 Skolelokaler, Forvaltning, Skyss Og Internater					
510	0 Lønn og sosiale utgifter	3 348 057,48	3 348 057	0	3 658 082,19
510	5 Finansutgifter/finansieringstransaksjoner	65 867 713,41	65 867 713	0	66 323 440,00
510	7 Refusjoner	-3 419 800,10	-3 229 771	190 029	-13 084 042,76
Sum Skolelokaler, Forvaltning, Skyss Og Internater		65 795 970,79	65 985 999	190 028	56 897 479,43
515 Skoleforvaltning					
515	0 Lønn og sosiale utgifter	2 842 976,09	2 842 976	0	3 019 675,73
515	7 Refusjoner	-393 835,33	-393 835	0	-467 739,24
Sum Skoleforvaltning		2 449 140,76	2 449 141	0	2 551 936,49
520 Ped. ledelse, felleutg. og gjesteelevsoppgj.					
520	0 Lønn og sosiale utgifter	63 564,65	0	-63 565	58 491,95
520	7 Refusjoner	-20 850,00	-20 850	0	-505,50
Sum Ped. ledelse, felleutg. og gjesteelevsoppgj.		42 714,65	-20 850	-63 565	57 986,45
521 Studiespesialisering					
521	0 Lønn og sosiale utgifter	7 123,03	0	-7 123	34 939,76
521	7 Refusjoner	0,00	0	0	-29 414,16
Sum Studiespesialisering		7 123,03	0	-7 123	5 525,60
522 Bygg- og anleggsteknikk					
522	0 Lønn og sosiale utgifter	1 685,33	0	-1 685	107,14
522	7 Refusjoner	0,00	0	0	-67 279,66
Sum Bygg- og anleggsteknikk		1 685,33	0	-1 685	-67 172,52
523 Elektrofag					
523	0 Lønn og sosiale utgifter	34 089,74	0	-34 090	30 251,28
Sum Elektrofag		34 089,74	0	-34 090	30 251,28

Troms fylkeskommune - driftsregnskap sektor/funksjon

Funksjon/ H-post	Beskrivelse	Regnskap 2011	Budsjett 2011	Avvik 2011	Regnskap 2010
524 Design- og håndverksfag					
524	0 Lønn og sosiale utgifter	19 452,74	0	-19 453	14 351,86
524	7 Refusjoner	-60 300,00	-60 300	0	-7 979,17
Sum Design- og håndverksfag		-40 847,26	-60 300	-19 453	6 372,69
525 Restaurant- og næringsmiddelfag					
525	0 Lønn og sosiale utgifter	47 822,84	0	-47 823	52 650,60
525	7 Refusjoner	0,00	0	0	-21 562,00
Sum Restaurant- og næringsmiddelfag		47 822,84	0	-47 823	31 088,60
526 Helse- og sosialfag					
526	0 Lønn og sosiale utgifter	10 084,49	0	-10 084	28 991,35
Sum Helse- og sosialfag		10 084,49	0	-10 084	28 991,35
527 Idrettsfag					
527	0 Lønn og sosiale utgifter	594,88	0	-595	289,43
Sum Idrettsfag		594,88	0	-595	289,43
528 Teknikk- og industriell produksjon					
528	0 Lønn og sosiale utgifter	48 698,76	0	-48 699	25 507,59
528	7 Refusjoner	-72 500,00	-72 500	0	-183 817,60
Sum Teknikk- og industriell produksjon		-23 801,24	-72 500	-48 699	-158 310,01
529 Musikk, dans og drama					
529	0 Lønn og sosiale utgifter	33,10	0	-33	562,63
Sum Musikk, dans og drama		33,10	0	-33	562,63
530 Medier og kommunikasjon					
530	0 Lønn og sosiale utgifter	62 227,16	0	-62 227	39 891,66
530	7 Refusjoner	0,00	0	0	-5 699,35
Sum Medier og kommunikasjon		62 227,16	0	-62 227	34 192,31
531 Naturbruk					
531	0 Lønn og sosiale utgifter	426 074,27	0	-426 074	457 008,68
Sum Naturbruk		426 074,27	0	-426 074	457 008,68
532 Service og samferdsel					
532	0 Lønn og sosiale utgifter	4 839,81	0	-4 840	9 272,88
532	7 Refusjoner	-253 125,00	-253 125	0	0,00
Sum Service og samferdsel		-248 285,19	-253 125	-4 840	9 272,88
540 Drift Av Studieretningene					
540	0 Lønn og sosiale utgifter	0,00	726 290	726 290	0,00
Sum Drift Av Studieretningene		0,00	726 290	726 290	0,00
554 Drift Tekniske Fagskoler					
554	0 Lønn og sosiale utgifter	64 437,70	64 438	0	73 091,35
554	7 Refusjoner	-636 248,38	-636 249	-1	-42 476,80
Sum Drift Tekniske Fagskoler		-571 810,68	-571 811	0	30 614,55
559 Landslinjer					
559	7 Refusjoner	-500 000,00	-500 000	0	0,00
Sum Landslinjer		-500 000,00	-500 000	0	0,00
560 Spesialundervisning Og Særlig Tilpasset Opplæring					
560	0 Lønn og sosiale utgifter	1 631 332,65	1 631 333	0	1 301 546,82
Sum Spesialundervisning Og Særlig Tilpasset Opplæring		1 631 332,65	1 631 333	0	1 301 546,82

Troms fylkeskommune - driftsregnskap sektor/funksjon

Funksjon/ H-post	Beskrivelse	Regnskap 2011	Budsjett 2011	Avvik 2011	Regnskap 2010
570 Fagopplæring I Arbeidslivet					
570	0 Lønn og sosiale utgifter	210 532,49	210 532	0	273 354,12
Sum Fagopplæring I Arbeidslivet		210 532,49	210 532	0	273 354,12
581 Voksenopplæring Fullfin. Av Fylkeskomm.					
581	0 Lønn og sosiale utgifter	73 701,27	73 701	0	77 118,02
Sum Voksenopplæring Fullfin. Av Fylkeskomm.		73 701,27	73 701	0	77 118,02
590 Andre Undervisningsformål					
590	0 Lønn og sosiale utgifter	1 639 473,18	1 648 769	9 296	1 585 243,99
590	5 Finansutgifter/finansieringstransaksjoner	0,00	0	0	280 875,00
590	7 Refusjoner	0,00	0	0	-113 161,45
Sum Andre Undervisningsformål		1 639 473,18	1 648 769	9 296	1 752 957,54
660 Tannhelse - Fellestjenester					
660	0 Lønn og sosiale utgifter	106 370,41	106 370	0	111 047,55
660	5 Finansutgifter/finansieringstransaksjoner	9 689 568,50	9 689 569	1	3 779 118,00
660	7 Refusjoner	-194 483,90	-80 000	114 484	-826 488,51
Sum Tannhelse - Fellestjenester		9 601 455,01	9 715 939	114 484	3 063 677,04
665 Tannhelse - Pasientbehandling					
665	0 Lønn og sosiale utgifter	6 290 132,23	6 290 133	1	6 907 898,62
665	4 Overføringsutgifter	975 041,24	0	-975 041	646 251,00
Sum Tannhelse - Pasientbehandling		7 265 173,47	6 290 133	-975 040	7 554 149,62
700 Tilrettelegging og støttefunksjoner for næringsliv					
700	0 Lønn og sosiale utgifter	520 524,83	520 525	0	524 562,39
Sum Tilrettelegging og støttefunksjoner for næringsliv		520 524,83	520 525	0	524 562,39
705 Finansieringsbistand Overfor Næringslivet					
705	0 Lønn og sosiale utgifter	331 485,76	331 486	0	382 362,45
Sum Finansieringsbistand Overfor Næringslivet		331 485,76	331 486	0	382 362,45
710 Fylkeskomm. Næringsvirksomhet					
710	0 Lønn og sosiale utgifter	24 273,62	24 273	-1	116 376,98
Sum Fylkeskomm. Næringsvirksomhet		24 273,62	24 273	-1	116 376,98
715 Lokal Og Regional Utvikling					
715	0 Lønn og sosiale utgifter	255 339,78	255 340	0	329 997,84
Sum Lokal Og Regional Utvikling		255 339,78	255 340	0	329 997,84
716 Friluftsliv Og Miljø					
716	0 Lønn og sosiale utgifter	169 224,29	169 224	0	71 896,43
Sum Friluftsliv Og Miljø		169 224,29	169 224	0	71 896,43
720 Fylkesveier - Nyanlegg, Drift- Og Vedlikehold					
720	0 Lønn og sosiale utgifter	92 944,62	92 945	0	0,00
720	4 Overføringsutgifter	980 974,03	0	-980 974	0,00
720	5 Finansutgifter/finansieringstransaksjoner	39 146 957,34	39 146 957	0	28 094 925,00
720	7 Refusjoner	-43 103 527,40	-22 364 600	20 738 927	-35 826 457,57
720	8 Overføringsinntekter	-1 250 000,00	-1 250 000	0	0,00
Sum Fylkesveier - Nyanlegg, Drift- Og Vedlikehold		-4 132 651,41	15 625 302	19 757 953	-7 731 532,57
721 Fylkesveier - Miljø- Og Trafikksikkerhetstiltak					
721	0 Lønn og sosiale utgifter	50 557,49	50 558	1	0,00
721	7 Refusjoner	-625,00	-400	225	-137 046,41
Sum Fylkesveier - Miljø- Og Trafikksikkerhetstiltak		49 932,49	50 158	226	-137 046,41

Troms fylkeskommune - driftsregnskap sektor/funksjon

Funksjon/ H-post	Beskrivelse	Regnskap 2011	Budsjett 2011	Avvik 2011	Regnskap 2010
730 Bilruiter					
730	0 Lønn og sosiale utgifter	446 685,45	446 685	0	363 042,33
730	5 Finansutgifter/finansieringstransaksjoner	3 139 971,50	3 139 972	1	2 471 100,00
730	7 Refusjoner	-127 163,53	0	127 164	-341 881,25
Sum Bilruiter		3 459 493,42	3 586 657	127 164	2 492 261,08
731 Fylkesveiferjer					
731	0 Lønn og sosiale utgifter	-705,08	-705	0	6 826,52
Sum Fylkesveiferjer		-705,08	-705	0	6 826,52
732 Båtruter					
732	0 Lønn og sosiale utgifter	0,00	0	0	6 834,23
732	7 Refusjoner	-380 946,64	-419 500	-38 553	-1 412 886,24
Sum Båtruter		-380 946,64	-419 500	-38 553	-1 406 052,01
733 Transport (Ordninger) For Funksj.Hemmede					
733	0 Lønn og sosiale utgifter	13 335,78	13 335	-1	5 878,61
Sum Transport (Ordninger) For Funksj.Hemmede		13 335,78	13 335	-1	5 878,61
740 Bibliotek					
740	0 Lønn og sosiale utgifter	313 490,21	313 490	0	318 226,57
740	5 Finansutgifter/finansieringstransaksjoner	331 343,40	331 343	0	324 200,00
Sum Bibliotek		644 833,61	644 833	-1	642 426,57
750 Kulturminnevern					
750	0 Lønn og sosiale utgifter	326 808,33	326 809	1	332 518,62
Sum Kulturminnevern		326 808,33	326 809	1	332 518,62
760 Musèer					
760	0 Lønn og sosiale utgifter	22 101,43	22 101	0	52 880,55
Sum Musèer		22 101,43	22 101	0	52 880,55
771 Kunstformidling					
771	0 Lønn og sosiale utgifter	222 165,95	222 166	0	221 903,44
771	5 Finansutgifter/finansieringstransaksjoner	258 241,80	258 242	0	0,00
Sum Kunstformidling		480 407,75	480 408	0	221 903,44
772 Kunstproduksjon					
772	0 Lønn og sosiale utgifter	473 563,23	473 563	0	417 379,05
772	5 Finansutgifter/finansieringstransaksjoner	70 000,00	70 000	0	377 540,00
Sum Kunstproduksjon		543 563,23	543 563	0	794 919,05
775 Idrett					
775	0 Lønn og sosiale utgifter	69 593,78	69 593	-1	75 631,30
Sum Idrett		69 593,78	69 593	-1	75 631,30
790 Andre Kulturaktiviteter					
790	0 Lønn og sosiale utgifter	73 012,11	73 012	0	82 733,97
Sum Andre Kulturaktiviteter		73 012,11	73 012	0	82 733,97
800 Skatt På Inntekt Og Formue					
800	5 Finansutgifter/finansieringstransaksjoner	0,00	0	0	250 000,00
800	8 Overføringsinntekter	-656 201 674,00	-654 500 000	1 701 674	-631 696 665,00
Sum Skatt På Inntekt Og Formue		-656 201 674,00	-654 500 000	1 701 674	-631 446 665,00
840 Statlig Rammetilskudd Og Øvrige Generelle Tilskudd					
840	8 Overføringsinntekter	-1 679 865 460,00	-1 671 611 000	8 254 460	-1 656 227 634,00
Sum Statlig Rammetilskudd Og Øvrige Generelle Tilsku		-1 679 865 460,00	-1 671 611 000	8 254 460	-1 656 227 634,00

Troms fylkeskommune - driftsregnskap sektor/funksjon

Funksjon/ H-post	Beskrivelse	Regnskap 2011	Budsjett 2011	Avvik 2011	Regnskap 2010
860 Avskrivninger					
860	9 Finansinntekter	-127 704 649,95	-127 704 650	0	-120 162 015,00
Sum Avskrivninger		-127 704 649,95	-127 704 650	0	-120 162 015,00
870 Renter/Utbytte Og Lån					
870	1 Kjøp av varer/tjenester til egen tjenesteprod.	3 124,00	0	-3 124	34 156,10
870	5 Finansutgifter/finansieringstransaksjoner	159 749 552,59	124 700 000	-35 049 553	142 724 322,48
870	8 Overføringsinntekter	-7 248 678,00	-5 280 000	1 968 678	0,00
870	9 Finansinntekter	-114 196 863,84	-81 500 000	32 696 864	-105 700 340,80
Sum Renter/Utbytte Og Lån		38 307 134,75	37 920 000	-387 135	37 058 137,78
880 Interne Finansieringstransaksjoner					
880	5 Finansutgifter/finansieringstransaksjoner	107 139 229,79	143 592 700	36 453 470	140 684 283,65
880	7 Refusjoner	-29 146 500,00	-29 146 500	0	-30 146 700,00
880	9 Finansinntekter	-47 325 813,98	-47 326 000	-186	-42 157 591,68
Sum Interne Finansieringstransaksjoner		30 666 915,81	67 120 200	36 453 284	68 379 991,97
899 Årets Regnskapsmessige Resultat					
899	5 Finansutgifter/finansieringstransaksjoner	0,00	0	0	47 325 813,98
Sum Årets Regnskapsmessige Resultat		0,00	0	0	47 325 813,98
Sum Sektorovergripende poster		-2 329 528 611,03	-2 270 013 568	59 515 043	-2 204 320 700,49
Sum Sektorovergripende poster		-2 329 528 611,03	-2 270 013 568	59 515 043	-2 204 320 700,49
Sum totalt		0,00	0	0	0,00

Troms fylkeskommune - driftsregnskap pr KOSTRA-konto

Konto	Beskrivelse	Regnskap 2011	Budsjett 2011	Regnskap 2010
010	Fast lønn	859 692 065,31	846 793 922	799 520 698,22
020	Vikarer	28 900 236,27	21 816 424	32 589 912,81
030	Ekstrahjelp	26 291 531,13	15 375 146	20 610 704,06
040	Overtid	10 909 792,18	4 413 770	10 341 806,61
050	Annen lønn og trekkpl. godtgj.	30 802 153,21	23 899 077	27 351 501,52
070	Lønn vedlikehold/nybygg	179 716,90	11 000	73 337,41
080	Godtgjørelse folkevalgte	14 792 885,02	14 317 300	14 105 383,74
090	Pensjonsinnskudd og tr.pl. forsikringsordn.	108 345 741,05	110 901 088	107 544 601,85
099	Arbeidsgiveravgift	66 186 697,84	65 718 107	59 806 778,85
Sum Lønn og sosiale utgifter		1 146 100 818,91	1 103 245 834	1 071 944 725,07
100	Kontormateriell	5 275 621,12	4 175 799	5 816 627,13
105	Undervisningsmaterieill	21 332 696,28	20 415 722	21 408 404,01
110	Medisinsk forbruksmaterieill	11 093 491,86	9 060 000	10 752 740,63
114	Medikamenter	667 779,07	536 000	667 919,05
115	Matvarer	15 021 856,15	11 317 148	14 518 490,20
120	Annet forbr.materieill/råvarer og tjenester	29 950 897,07	21 795 163	26 345 561,73
130	Post-/banktjenester, telefon	13 153 127,51	13 136 080	13 328 668,82
140	Annonse, reklame, informasjon	7 527 974,57	7 839 076	9 267 057,97
150	Opplæring, kurs	10 574 808,64	12 471 254	9 432 224,12
160	Utgifter og godtgj. for reiser m.v. som er oppg.pl	9 336 985,35	7 123 540	8 892 109,60
165	Andre oppgavepliktige godtgjørelser	1 770 913,87	1 441 126	1 260 159,51
170	Transport/drift av egne transp.midler	38 538 256,67	38 740 594	34 677 774,00
180	Energi	35 125 959,77	36 028 400	40 730 397,25
185	Forsikringer, vaktjenester	6 432 291,18	6 989 100	8 625 831,02
190	Husleie, leie av lokaler og grunn	23 788 312,65	22 300 580	22 190 616,75
195	Avgifter, gebyrer, lisenser m.v.	35 798 802,47	37 133 976	34 991 491,74
200	Inventar og utstyr	44 082 098,02	38 373 168	54 785 499,14
209	Medisinsk utstyr	3 342 024,05	1 995 000	3 656 844,61
210	Leie/leasing/kjøp av transportmidler	5 635 887,51	5 532 000	5 718 927,81
220	Leie/leasing av maskiner	1 939 238,69	1 327 300	1 812 420,02
230	Vedlikehold byggetj./nybygg	364 813 919,06	360 276 129	342 418 386,69
240	Service- og driftsavtaler og reparasjoner	18 904 005,88	14 356 132	17 602 170,85
250	Materialer til vedlikehold	4 522 470,62	2 615 400	4 764 927,44
260	Renhold og vaskertjenester	2 961 827,67	3 011 500	3 177 098,19
270	Konsulenttjenester	39 990 113,00	24 210 242	37 611 295,15
290	Internkjøp	64 292 780,27	70 721 000	44 701 524,17
Sum Kjøp av varer/tjenester til egen tjenesteprod.		815 874 139,00	772 921 429	779 155 167,60
300	Kjøp fra staten	798 650,00	0	0,00
330	Kjøp fra andre fylkeskommuner/fylkeskommunale inst	15 828 105,43	12 289 100	15 759 174,88
350	Kjøp fra kommuner	12 220 392,50	5 544 800	10 148 973,42
370	Kjøp fra andre/private	638 390 027,63	683 616 505	686 317 089,08
375	Kjøp fra IKS der FK er deltaker	4 177 601,00	4 169 601	3 521 000,00
380	Kjøp av tjenester fra særbedrift	87 985 359,39	8 021 400	0,00
Sum Kjøp av tjenester som erstatter egenprod.		759 400 135,95	713 641 406	715 746 237,38
400	Overføring til staten	145 930 045,00	56 593 400	45 201 898,50
429	Mva generell kompensasjonsordning	85 944 330,16	62 832 253	78 580 229,87
430	Overføring til fylkeskommuner	7 165 521,62	9 327 700	-6 744 047,07
450	Overføring til kommuner	178 311 388,00	121 329 900	75 179 485,90
470	Overføring til private	228 046 258,49	347 704 083	430 688 180,09
480	Overføring til særbedrift	1 615 300,00	109 900	0,00
490	Reservert tilleggsbev.	0,00	19 426 336	0,00
Sum Overføringsutgifter		647 012 843,27	617 323 572	622 905 747,29

Troms fylkeskommune - driftsregnskap pr KOSTRA-konto

Konto	Beskrivelse	Regnskap 2011	Budsjett 2011	Regnskap 2010
500	Renteutgifter, låneomkostninger	81 638 154,08	46 303 200	65 352 194,23
509	Tap finansielle instrumenter	3 653,00	0	0,00
510	Avdragsutgifter	78 414 556,00	78 400 000	77 377 468,00
540	Avsetning til disposisjonsfond	43 117 890,56	65 202 664	46 926 482,65
550	Avsetning bundne fond	218 883 126,48	47 771 400	127 651 600,30
570	Overføring til kapitalregnskapet	107 107 310,58	114 308 961	121 567 103,27
580	Ikke disponert netto driftsresultat	0,00	0	47 325 813,98
590	Avskrivninger	127 704 649,95	127 704 650	120 162 015,00
Sum Finansutgifter/finansieringstransaksjoner		656 869 340,65	479 690 875	606 362 677,43
600	Brukerbetaling for komm. tjenester	-34 422 520,43	-36 948 500	-38 490 363,01
620	Avgiftsfritt salg av varer og tjenester	-43 459 592,76	-30 480 500	-36 499 214,10
629	Billettinntekter	2 157 236,50	-115 629 000	-8 273,00
630	Husleieinntekter, festeavg., utleie lokaler	-22 371 545,20	-20 588 193	-25 665 444,85
650	Avgiftspliktig salg av varer og tjenester	-130 694 879,50	-25 297 462	-116 407 519,76
660	Salg av driftsmidler	-925 114,00	-35 000	-583 805,87
690	Fordelte utgifter	-1 736 585,20	-884 223	-1 965 531,76
Sum Salgsinntekter		-231 453 000,59	-229 862 878	-219 620 152,35
700	Refusjoner fra staten	-181 323 854,32	-111 713 210	-141 206 599,79
710	Sykelønnsrefusjon m.v.	-41 185 613,25	-24 203 899	-45 701 785,21
728	Ref. mva påløpt i investeringsregnskapet	-45 971 126,06	-28 775 294	-48 297 726,85
729	Ref. mva påløpt i driftsregnskapet	-84 505 342,51	-71 460 747	-77 958 257,15
730	Refusjon fra fylkeskommuner	-33 987 798,95	-27 050 900	-30 774 540,29
750	Refusjoner fra kommuner	-38 869 454,93	-55 162 500	-51 458 418,34
770	Refusjoner fra private	-14 481 849,80	-11 386 500	-38 390 733,94
780	Overføring fra egne foretak	-97 174,00	0	-58 000,00
790	Internsalg	-56 643 217,27	-70 721 000	-44 701 524,17
Sum Refusjoner		-497 065 431,09	-400 474 050	-478 547 585,74
800	Rammetilskudd	-1 679 865 460,00	-1 671 611 000	-1 652 109 260,00
810	Andre statlige overføringer	-459 265 395,57	-450 515 000	-455 017 629,00
850	Overføring fra kommuner	-1 075 918,00	-1 000 000	-136 458,00
870	Skatt på inntekt og formue	-656 201 674,00	-654 500 000	-631 696 665,00
880	Overføring fra særbedrifter	-27 568 450,00	0	0,00
890	Overføringer fra andre	-5 288 061,87	-3 963 000	-3 328 189,33
Sum Overføringsinntekter		-2 829 264 959,44	-2 781 589 000	-2 742 288 201,33
900	Renteinntekter	-73 043 379,12	-13 000 000	-46 712 456,49
905	Utbytte fra selskaper	-75 078 500,00	-73 500 000	-74 121 300,67
930	Bruk av tidligere års regnskapsmessige overskudd	-47 325 813,98	-47 326 000	-4 557 591,68
940	Bruk av disposisjonsfond	-8 715 851,08	-826 515	-45 145 521,00
950	Bruk av bundne fond	-135 605 692,53	-12 540 023	-64 959 730,51
990	Motpost avskrivninger	-127 704 649,95	-127 704 650	-120 162 015,00
Sum Finansinntekter		-467 473 886,66	-274 897 188	-355 658 615,35
Sum totalt		0,00	0	0,00

Troms fylkeskommune - driftsregnskap pr funksjon, netto

Funksjon	Navn	Regnskap 2011	Budsjett 2011	Regnskap 2010
400	Politisk Styring Og Kontrollorganer	27 398 574,54	28 108 164	24 918 871,96
410	Kontroll og revisjon	4 178 066,94	4 393 173	3 926 805,22
420	Administrasjon	100 361 314,36	101 578 399	89 669 938,08
421	Forvaltningsutgifter i eiendomsforvaltningen	3 252 761,15	4 619 372	6 405 478,75
430	Administrasjonslokaler	14 533 510,80	14 483 957	20 212 689,18
440	Personal- Og Rekrutteringspolitiske Tiltak	0,00	0	4 951 971,66
460	Tjenester utenfor ordinært fylkeskomm. ansvarsomr.	-15 351 807,78	-14 056 468	-6 481 536,35
470	Årets premieavvik	-27 283 290,00	-25 176 800	-32 500 839,00
471	Amortisering av tidl.års premieavvik	9 988 528,00	9 988 500	7 821 807,00
480	Diverse Fellesutgifter	6 130 157,43	-1 629 502	-345 702,02
490	Interne Serviceenheter	0,00	0	0,00
510	Skolelokaler, Forvaltning, Skyss Og Internater	188 184 107,44	182 931 722	178 514 675,04
515	Skoleforvaltning	87 804 431,95	91 935 874	89 245 294,09
520	Ped. ledelse, felleutg. og gjesteelevsoppgj.	105 704 819,29	21 896 796	108 302 496,88
521	Studiespesialisering	152 613 647,36	350 320	139 582 625,86
522	Bygg- og anleggsteknikk	16 069 354,71	0	18 066 416,78
523	Elektrofag	28 536 856,86	0	29 906 677,05
524	Design- og håndverksfag	15 066 140,74	241 200	14 702 703,79
525	Restaurant- og næringsmiddelfag	20 547 134,14	0	22 177 633,96
526	Helse- og sosialfag	38 514 688,06	0	38 198 536,18
527	Idrettsfag	27 141 064,47	0	23 300 860,89
528	Teknikk- og industriell produksjon	44 349 230,10	290 000	41 675 348,23
529	Musikk, dans og drama	22 580 776,98	17 300	21 897 942,69
530	Medier og kommunikasjon	26 091 905,53	0	25 069 107,03
531	Naturbruk	20 393 468,39	8 363 139	19 890 512,54
532	Service og samferdsel	23 321 430,42	620 625	22 529 625,00
539	Yrkesfaglige studieretninger (gammel ordning)	0,00	0	30,81
540	Drift Av Studieretningene	0,00	502 502 840	0,00
554	Drift Tekniske Fagskoler	23 872 550,03	23 441 385	23 343 243,46
559	Landslinjer	4 045 253,41	4 067 820	3 838 093,13
560	Spesialundervisning Og Særlig Tilpasset Opplæring	107 074 916,36	103 433 874	90 474 888,56
570	Fagopplæring I Arbeidslivet	76 160 592,11	70 943 831	76 331 536,22
581	Voksenopplæring Fullfin. Av Fylkeskomm.	11 637 990,22	12 787 674	12 283 524,06
590	Andre Undervisningsformål	26 267 100,49	27 793 294	28 575 283,26
660	Tannhelse - Fellestjenester	35 103 995,03	43 155 475	27 477 794,99
665	Tannhelse - Pasientbehandling	95 769 954,40	82 544 577	92 522 637,10
700	Tilrettelegging og støttefunksjoner for næringsliv	10 800 113,92	12 839 632	11 834 595,25
705	Finansieringsbistand Overfor Næringslivet	37 561 813,10	37 509 101	37 422 021,43
710	Fylkeskomm. Næringsvirksomhet	-2 721 868,09	-3 097 684	-1 444 720,99
715	Lokal Og Regional Utvikling	4 953 406,47	6 246 818	5 334 469,17
716	Friluftsliv Og Miljø	4 537 479,53	5 137 526	2 106 684,48
720	Fylkesveier - Nyanlegg, Drift- Og Vedlikehold	343 505 061,20	367 450 050	302 972 961,26
721	Fylkesveier - Miljø- Og Trafikksikkerhetstiltak	9 902 984,01	9 770 757	9 720 927,57
730	Bilruiter	250 467 482,86	225 256 981	273 517 524,28
731	Fylkesveiferjer	227 948 903,92	221 445 450	207 597 327,97
732	Båtruter	89 189 601,55	68 058 936	59 810 686,37
733	Transport (Ordninger) For Funksj.Hemmede	11 074 535,92	11 707 736	7 102 959,51
740	Bibliotek	10 762 912,43	10 945 396	9 660 235,97
750	Kulturminnevern	4 661 344,70	4 513 880	4 435 146,95
760	Musèer	16 680 383,89	16 659 487	10 438 416,92
771	Kunstformidling	10 737 504,60	11 060 426	8 856 413,34
772	Kunstproduksjon	31 674 072,14	31 017 322	28 985 150,96
775	Idrett	4 949 430,15	4 916 759	4 432 591,26
790	Andre Kulturaktiviteter	7 645 058,29	7 710 336	5 839 001,57
800	Skatt På Inntekt Og Formue	-656 201 674,00	-654 500 000	-631 446 665,00
840	Statlig Rammetilskudd Og Øvrige Generelle Tilskudd	-1 679 865 460,00	-1 671 611 000	-1 656 227 634,00
860	Avskrivninger	-127 704 649,95	-127 704 650	-120 162 015,00
870	Renter/Utbytte Og Lån	38 715 423,62	37 920 000	37 021 142,70
880	Interne Finansieringstransaksjoner	30 666 915,81	67 120 200	68 379 991,97
899	Årets Regnskapsmessige Resultat	0,00	0	47 325 813,98
Sum totalt:		0,00	0	0,00

Balanseregnskapet

Troms fylkeskommune - balanseregnskap pr kapittel

Konto	Beskrivelse	Regnskap 2011	Regnskap 2010
Aktiva			
Omløpsmidler			
210 Kasse, postgiro, bankinnskudd			
21000101	K-Kantine, fylkeshuset	2 000,00	5 000,00
21000202	K-Heggen vgs	7 830,00	5 787,50
21000203	K-Finnfjordbotn vgs	5 093,48	3 201,50
21000205	K-Kongsbakken vgs	3 824,00	8 258,00
21000206	K-Kvaløya vgs	24 333,00	16 729,50
21000207	K-Senja vgs	13 736,41	5 855,40
21000208	K-Stangnes vgs	987,60	10 745,00
21000210	K-Bardufoss vgs	14 762,00	21 978,00
21000213	K-Sjøvegan vgs	7 099,50	5 194,00
21000214	K-Rå vgs	5 605,52	3 676,52
21000215	K-Breivika vgs	216 063,00	100 190,00
21000216	K-Nordreisa vgs	25,50	565,50
21000219	K-Nordkjosbotn vgs	3 502,50	1 867,00
21000221	K-Tromsdalen vgs	8 230,41	5 342,90
21000222	K-Tromsø maritime skole	1 216,50	1 061,50
21000224	K-Breivang vgs	7 774,00	7 244,00
21000225	Skipperkasse "MS Kongsnes"	20 000,00	20 000,00
21000229	K-gartneriet Rå gartnerskole	200,00	200,00
21000230	K-kjøkken Rå gartnerskole	1 000,00	1 000,00
21000232	K - Rå vgs kantine Husby	2 000,00	2 000,00
21000234	K- SMI-skolen	19 845,50	27 038,00
21000242	K - Kongsbakken/Murmansk	9 889,36	6 614,54
21000401	K-Sonjatun hovedtkl	16 826,00	13 301,50
21000402	K-Skjervøy tkl	764,50	3 323,00
21000403	K-Olderdalen tkl	384,00	467,50
21000404	K-Burfjord tkl	3 387,00	2 877,50
21000405	K-Lyngseidet tkl	1 069,00	2 142,00
21000406	K-Hatteng/Oteren tkl	680,00	1 669,50
21000410	K-Tromsø kjeveortopedisk tkl	7 016,00	7 794,50
21000411	K-Sør-Tromsøya tkl	8 980,00	11 958,00
21000412	K-Nordøya tkl	19 131,50	16 929,50
21000413	K-Tromsdalen tkl	10 476,00	2 018,00
21000414	K-Kroken tkl	4 174,50	2 283,50
21000415	K-Kvaløysletta tkl	4 197,19	13 737,00
21000416	K-Tromsø tannlegevakt	3 624,00	1 497,00
21000417	K-Hansnes tkl	7 038,50	10 841,50
21000450	K-Andselv htkl	16 444,50	19 780,50
21000452	K-Bardu tkl	6 888,50	17 417,50
21000453	K-Sjøvegan tkl	1 701,00	4 683,50
21000455	K-Storsteinnes tkl	6 216,00	2 706,00
21000456	K-Finnsnes htkl	6 743,50	8 747,50
21000457	K-Sørreisa tkl	2 642,50	7 341,50
21000458	K-Finnsnes kjeveortopedisk tkl	1 875,50	8 500,50
21000460	K-Harstad htkl	4 449,00	6 146,00
21000461	K-Kanebogen tkl	946,50	1 347,50
21000462	K-Skånland tkl	1 974,50	7 196,00
21000463	K-Ibestad tkl	1 208,00	1 252,00
21000464	K-Kvæfjord tkl	2 818,50	7 592,50
21000465	K-Gratangen tkl	1 652,00	729,00
21000466	K-Åsgård tkl	7 558,00	640,00
21000467	K-Student tkl	5 350,00	4 562,00
21020100	4750 1700793 - Foliokonto SNN	2 704 746,92	31 755 447,47

Troms fylkeskommune - balanseregnskap pr kapittel

Konto	Beskrivelse	Regnskap 2011	Regnskap 2010
21020101	4700 0400064 - Foliokonto	293 058 004,60	233 158 936,83
21020104	4750 1336498 - Kommfakt	1 778 546,33	1 701 862,99
21020107	4750 1699493 - OCR Agresso fakturering	1 514 340,95	542 084,65
21020108	4750 1448776 - Renter/provisjon	3 092 740,00	3 289 942,00
21020111	4750 2052736 - RDAll midler fra 2008	490 759 713,94	610 177 158,00
21020127	4750 2156965 - RUP midler 2009	180 245 671,61	161 343 629,00
21020210	4760 1518038 - Heggen vgs	25 954,01	815 857,94
21020211	4760 1511920 - Stangnes vg.skole	38 066,98	57 854,28
21020214	4760 1180312 - Rå vg. skole	303 243,60	1 114 255,37
21020217	4750 1576103 - Tromsø maritime skole	766 993,05	705 117,59
21020220	4803 0700433 - Sjøvegan vg.skole	3 045 653,01	2 256 859,58
21020230	4776 1233587 - Bardufoss vg skole	35 976,16	197 761,16
21020231	4776 0944765 - Senja vgs. Finnfjordbotn	69 541,69	481 270,67
21020233	4776 0701242 - Senja vgs. Gibostad	627 294,80	446 725,69
21020234	Sies opp i banken 1.2. 4776 1264776 - Finnfjordbotn vgs - internatet	39 997,00	-3,00
21020235	4776 1519405 - Senja vgs. Finnfjordbotn	28 507,65	83 881,89
21020236	4776 1556777 - Senja vgs. Finnfjordbotn(fond) - Intnasj. Bacc. Privat	454 498,00	443 418,00
21020238	Sies opp i banken 1.2. 4705 0405628 - Finnfjordbotn, filial Sørreisa	39 969,15	327 176,65
21020239	4776 1233595 - Internatet Bardufoss vg skole	186 043,99	204 328,96
21020240	4710 0403729 - Nordkjosbotn vg.skole	41 715,87	214 991,71
21020241	4750 1832509 - Breivang vg. skole(7874 0670521)	108 398,03	892 192,53
21020242	4750 2066184 - Kongsbakken/Murmansk	64 645,74	47 566,94
21020243	4750 1564628 - Kongsbakken vg.skole	2 855 803,37	1 831 389,56
21020244	4750 0766898 - Tromsdalen vg.skole	165 090,84	347 936,68
21020246	4750 1467819 - Breivika vg.skoles	665 398,21	115 935,32
21020247	4700 0472855 - Kvaløya vg.skole	662 297,00	837 453,24
21020250	4740 0711948 - Nordreisa vg.skole	2 636,15	121 462,41
21020251	4787 0703259 - Skjervøy vg.skole	261,00	681 298,08
21020260	4785 6719185 - Stipendfond Nordkjosbotn vg.skole	474 665,06	462 457,46
21020261	4715 0402650 - Høgtun vg.skole	68 069,31	145 897,37
21020262	4750 0717986 - Tromsø maritime skole	299 969,79	315 271,72
21020264	4750 1044004 - SMI-skolen	1 898,00	200,00
21020265	4750 1743565 - SOFF Tromsø Maritime Skole	202 937,23	178 193,48
21020266	4750 1928816 - Ocr Privatistweb	1 067 333,36	1 033 373,75
21020401	4740 1102066 - Sonjatun tannklinikk	426 796,54	622 004,54
21020402	4740 1100586 - Skjervøy tannklinikk	42 814,64	20 250,14
21020403	4740 1100527 - Olderdalen tannklinikk	40 388,47	88 514,25
21020404	4740 1100608 - Burfjord tkl	77 373,84	2 810,34
21020410	4750 1598360 - Tromsø kjeveort tkl (0808 4017869)	1 943 306,11	338 721,72
21020411	4750 1639474 - Sør-Tromsøya tkl(0801 3991155)	83 304,49	28 039,92
21020412	4750 1591927 - Nordøya tkl	51 047,00	-2 912,00
21020413	4750 1596198 - Tromsdalen tkl(0808 4212680)	21 999,62	24 499,51
21020414	4750 1595078 - Kroken tkl	32 207,87	10 997,38
21020416	4750 1583320 - Tromsø tannlegevakt	31 874,63	2 511,69
21020417	4750 1591269 - Hansnes tkl	15 794,77	8 341,60
21020419	4750 1630981 - Kvaløysletta tkl(0801 4200739)	15 398,53	16 184,77
21020431	4740 1132070 - Hatteng tannklinikk, Oteren	11 769,50	31 383,50
21020432	4740 1100543 - Lyngseidet tkl	520,50	19 369,00
21020450	4776 1335401 - Andselv tkl (0826 0882547)	213 771,27	7 214,65
21020452	4750 1514671 - Bardu tkl	136 122,55	63 998,91
21020453	4776 1332119 - Sjøvegan tannklinikk	267 908,34	15 447,30
21020455	4776 1262129 - Storsteinnes tkl	673 817,29	10 051,69
21020456	4776 1331104 - Finnsnes tkl	296 524,44	116 645,40
21020457	4776 1331112 - Sørreisa tkl	47 511,00	25 874,30
21020458	4776 1335312 - Finnsnes kjeveortopedi	767 115,81	43 492,28

Troms fylkeskommune - balanseregnskap pr kapittel

Konto	Beskrivelse	Regnskap 2011	Regnskap 2010
21020460	4760 1566431 - Harstad htkl	155 537,53	24 057,28
21020461	4760 1578790 - Kanebogen tkl (0536 3346970)	120 423,24	15 699,75
21020462	4760 3503690 - Skånland tkl, Evenskjær	4 562,00	475,00
21020463	4760 1522523 - lbestad tkl	3 835,92	6 040,42
21020464	4760 1578774 - Kvæfjord tkl(0825 0513950), Borkenes	22 260,38	-3 111,13
21020465	4760 1578766 - Gratangen tkl (0533 3293503)	123 209,41	1 666,20
21020466	4750 1689994 - Åsgård tkl	14 645,66	12 775,66
21020467	4750 1975040 - Student tkl	524 339,21	267 036,55
21020701	4700 0508922 - Spillemidler	34 508 757,70	34 094 191,67
21020702	4700 0508140 - Div statlige kulturmidler	5 567 400,79	4 583 897,40
21020703	4750 1687789 - "Den kulturelle skolesekken"	215 149,81	477 455,39
21020704	4760 1916890 - Kultur i Troms	71,00	71,00
21098101	4700 0509058 - Forskuddstrekk	51 463 273,38	44 084 462,38
Sum kapittel 210 Kasse, postgiro, bankinnskudd		1 083 948 690,11	1 141 836 375,29
211 Obligasjoner			
21131101	Bykredittobligasjoner, 2,75% (tilh jernbanekomite	2 000,00	3 000,00
Sum kapittel 211 Obligasjoner		2 000,00	3 000,00
213 Kortsiktige fordringer			
21310150	Utestående sykepenger	2 249 280,09	5 076 719,00
21310151	Feriepenger av sykelønn	1 979 940,16	2 191 021,87
21310201	Utestående fordringer, utdanning	1 444 563,43	140 000,00
21310700	Statens vegvesen - Region Nord	8 643 083,04	7 275 058,19
21310901	Departementene	12 346 956,00	14 792 229,00
21310910	Andre statlige institusjoner	1 275 040,00	3 057 675,00
21314101	Kompensasjon merverdiavgift	31 357 733,00	33 389 571,44
21314910	Oppgjørskonto fylkesskattesjefen	2 657 751,00	3 747 803,40
21320102	Diverse periodisering forretningsbanker og sparebanker	5 180 422,48	6 527 408,49
21341102	Periodisering forsikringspremie	3 159 082,61	0,00
21350011	Rogaland fylkeskommune	230 939,00	0,00
21350100	Andre kommuner og fylkeskommuner	10 426 148,99	9 650 222,65
21350102	Utestående fordringer på andre kommuner og fylkeskommuner, utdar	756 499,17	1 805 830,59
21350901	Harstad kommune	9 382,37	0,00
21350902	Tromsø kommune	42 169 503,33	10 008 797,59
21350931	Lenvik kommune	144 128,22	1 059 699,06
21350933	Balsfjord kommune	0,00	194 000,00
21366110	Troms fylkestrafikk FKF	57 792 108,67	0,00
21370100	Priv. foretak m/begr. ansvar, utdanning	0,00	1 387 714,00
21370900	Diverse debitorer private foretak	2 530 389,04	16 653 950,59
21375002	Husholdninger(inkl. private næringsdrivende)	3 350 040,53	3 564 922,75
21375100	Div fordringer v/Kreditorforeninga	135 815,85	149 214,60
21375110	Lønnsforskudd	256 701,05	248 094,17
21375120	Reiseforskudd	79 716,00	115 636,20
21375200	Utestående fordringer husholdninger, utdanning	0,00	90 344,96
21375270	Kantina - ubetalte regninger	2 760,00	6 326,25
21375290	Andre forskott husholdninger	0,00	2 450 000,00
21375500	Kundefordringer husholdninger	64 448 665,45	22 195 602,01
21375509	Avsatt tap på kundefordringer	-2 908 722,03	-1 037 863,00
21375610	Kundefordringer Torghatten/Boreal	713 913,00	1 495 539,50
21375615	Kundefordringer busskontrakter	5 088 079,00	15 878 908,46
21375620	Fordring Torghatten Nord AS	725 795,00	761 025,00
21375621	Fordring Boreal Transport Nord AS	3 444 068,50	4 605 643,00
21375622	Fordring Sommaøy Cruise AS	0,00	2 131,00
21375650	Fordring Torghatten Holding AS	0,00	10 278 746,00

Troms fylkeskommune - balanseregnskap pr kapittel

Konto	Beskrivelse	Regnskap 2011	Regnskap 2010
21375651	Fordring Cominor AS	0,00	970 549,00
21375989	Div periodisering jfr 23275999	7 181 830,86	1 609 680,90
21399500	Interne kundefordringer	66 796,50	0,00
Sum kapittel 213 Kortsiktige fordringer		266 938 410,31	180 342 201,67
219 Premieavvik			
21914103	Arb.g.avg. premieavvik 2003 - SPK	153 077,00	174 945,00
21914104	Arb.g.avg. premieavvik 2004 - SPK	342 688,00	385 524,00
21914105	Arb.g.avg. premieavvik 2005 - SPK	221 951,00	246 613,00
21914106	Arb.g.avg. premieavvik 2006 - SPK	586 429,00	645 072,00
21914108	Arb.g.avg. premieavvik 2008 - SPK	126 379,00	136 911,00
21914109	Arb.g.avg. premieavvik 2009 - SPK	468 708,00	504 762,00
21914110	Arb.g.avg. premieavvik 2010 - SPK	756 510,00	810 546,00
21914111	Arb.g.avg. premieavvik 2011 - SPK	360 085,00	0,00
21914202	Arb.g.avg. premieavvik 2002 - KLP	204 271,00	238 317,00
21914203	Arb.g.avg. premieavvik 2003 - KLP	159 647,00	182 447,00
21914204	Arb.g.avg. premieavvik 2004 - KLP	195 144,00	219 536,00
21914206	Arb.g.avg. premieavvik 2006 - KLP	734 260,00	807 686,00
21914207	Arb.g.avg. premieavvik 2007 - KLP	608 085,00	663 365,00
21914208	Arb.g.avg. premieavvik 2008 - KLP	1 266 881,00	1 372 454,00
21914209	Arb.g.avg. premieavvik 2009 - KLP	731 061,00	787 296,00
21914210	Arb.g.avg. premieavvik 2010 - KLP	1 052 683,00	1 127 875,00
21914211	Arb.g.avg. premieavvik 2011 - KLP	1 356 110,00	0,00
21941103	Premieavvik 2003 - SPK	3 001 512,00	3 430 298,00
21941104	Premieavvik 2004 - SPK	6 719 360,00	7 559 280,00
21941105	Premieavvik 2005 - SPK	4 352 046,00	4 835 606,00
21941106	Premieavvik 2006 - SPK	5 012 215,00	5 513 437,00
21941108	Premieavvik 2008 - SPK	1 599 747,00	1 733 059,00
21941109	Premieavvik 2009 - SPK	7 815 544,00	8 416 740,00
21941110	Premieavvik 2010 - SPK	12 520 609,00	13 414 938,00
21941111	Premieavvik 2011 - SPK	5 935 260,00	0,00
21941202	Premieavvik 2002 - KLP	4 578 322,00	4 672 937,00
21941203	Premieavvik 2003 - KLP	2 563 609,00	3 576 968,00
21941204	Premieavvik 2004 - KLP	4 461 916,00	4 304 576,00
21941206	Premieavvik 2006 - KLP	6 275 735,00	6 903 303,00
21941207	Premieavvik 2007 - KLP	7 697 263,00	8 397 017,00
21941208	Premieavvik 2008 - KLP	16 036 521,00	17 372 898,00
21941209	Premieavvik 2009 - KLP	11 285 997,00	12 154 149,00
21941210	Premieavvik 2010 - KLP	16 004 314,00	17 147 480,00
21941211	Premieavvik 2011 - KLP	18 989 500,00	0,00
Sum kapittel 219 Premieavvik		144 173 439,00	127 736 035,00
Sum Omløpsmidler		1 495 062 539,42	1 449 917 611,96
Anleggsmidler			
220 Pensjonsmidler			
22041101	Pensjonsmidler KLP	1 023 882 028,00	994 967 198,00
22041102	Pensjonsmidler SPK	853 631 466,00	1 059 483 764,00
Sum kapittel 220 Pensjonsmidler		1 877 513 494,00	2 054 450 962,00
221 Aksjer og andeler - langsiktig			
22119100	Innovasjon Norge (986399445) - 2,58% andel	505 263,00	505 263,00
22166100	Nordnorsk Fjellovervåking IKS (SUS 2011)	600 000,00	0,00
22168178	Troms Kraft AS (979468792) - 300000 a kr 1000,-	300 000 000,00	300 000 000,00

Troms fylkeskommune - balanseregnskap pr kapittel

Konto	Beskrivelse	Regnskap 2011	Regnskap 2010
22168181	Nord-Troms Kraftlag AS (914678412) - 10 a kr 10000,-	100 000,00	100 000,00
22168184	Landøy vannverk AL (970128441) - 16 a kr 1000,-	1,00	1,00
22168186	KLP (938708606) - Egenkapitalinnskudd	28 202 392,00	25 715 325,00
22168187	KomRevNORD IKS (986574689) - Egenkapitalinnskudd	1 000 000,00	1 000 000,00
22168188	K-sekretariatet IKS (988064920) - Egenkapitalinnskudd	216 000,00	216 000,00
22168189	Senter for nordlige folk AS (994331795) - 6540 a kr 200,-	1 308 000,00	1 308 000,00
22168190	Eierandel Halti kvenkultursenter IKS (994153862) - eierandel 10%	10 000,00	10 000,00
22170171	NordNorsk Reiseliv AS (994153862) - eierandel 17%	789 368,00	190 900,00
22170172	Tromspotet AS (971588780) - 10 á kr 2500,-	25 000,00	0,00
22170173	HOLT 4H Læringstun (SUS) - stiftelseskapital	20 000,00	0,00
22170176	NORUT gruppen AS (9644798836) - 1250 á kr 2000,-	2 500 000,00	2 500 000,00
22170178	Troms Reiseliv AS (986455221) - 550.000 á kr 1,-	0,00	550 000,00
22170179	Bredbåndsfylket AS (986358013) - 1.600.000 aksjer	43 200 002,50	43 200 002,50
22170181	N.N.Trafikksenter AS (983814425) 310 a kr 1000,-	310 000,00	310 000,00
22170183	Tromsø ROMSA 2018 AS (885876722) - 16 a kr 1000,-	0,00	16 000,00
22170184	Dualog AS (951400491) - 102 a kr 1500,-	153 000,00	153 000,00
22170187	Hurtigruten ASA (914904633) - 1.048.461 a kr 10,-	1 936 200,00	1 936 200,00
22170188	INKO AS (928731022) - 1420 a kr 250,-	355 000,00	355 000,00
22170189	Galvano AS (911918269) - 10 B a kr 100,-/10A a kr 3,-	1 030,00	1 030,00
22170191	Kunnsk.parken i Harstad AS (986954848) - 2500 a kr 1000,-	2 500 000,00	2 500 000,00
22170192	Meieriet Nord (984050623) - 25 andeler a kr 100,-	2 500,00	2 500,00
22170193	NORTURA SA (989063898) - 1 andel a kr 1000,-	1 000,00	1 000,00
22170195	Tromsprodukt AS (919302755) - 90 a kr 500,-	45 000,00	45 000,00
22170197	Kunnskapsparke Finnsnes AS (845854572) - 196 a kr 15.306,-	2 999 999,52	2 999 999,52
22170198	Nordtro AS (929809556) - 20 a kr 5000,-	100 000,00	100 000,00
22170199	Skjervøy nærradio AL (970422668) - 10 a kr 100,-	1 000,00	1 000,00
22170200	Stiftelsen Utv.senteret i Midt-Troms (955435494) - 12 a kr 5000,-	60 000,00	60 000,00
22170201	FilmCamp AS (988594148) - 252 a kr 1.000,-	252 000,00	252 000,00
22170203	Hålogaland teater AS (920093914) - 50 a kr 1000,-	50 000,00	50 000,00
22170204	N.N.filmsenter AS (959844852) - 1 a kr 25.000,-	25 000,00	25 000,00
22170206	Polar Zoo AS (935844703) - 4 a kr 500,-	2 000,00	2 000,00
22170207	Tromsø vei AS (946677183) - 100 a kr 1000,-	100 000,00	100 000,00
22170209	Troms Explorer AS (991936610) - 36 a kr 1000,-	0,00	36 720,00
22170215	N.N.Hestesenter AS (952785052) - 200 a kr 100,-	20 000,00	20 000,00
22170219	A. Hansens minnestiftelse (981575946) - Grunnkap	25 000,00	25 000,00
22170220	Tromsø boligbyggelag, 60 andeler á 150	9 000,00	9 000,00
22170221	Håpet I borettslag, 1 andel á 150	150,00	150,00
22170223	Olsgård I borettslag, 3 andeler á 150	450,00	450,00
22170227	Myrheim III borettslag, 1 andel á 150	150,00	150,00
22170228	Olsgård III borettslag, 1 andel á 150	150,00	150,00
22170230	Glimmerveien borettslag, 3 andeler á 150	450,00	450,00
22170231	Granittveien borettslag, 1 andel á 150	150,00	150,00
22170233	Gneisveien borettslag, 3 andeler á 150	450,00	450,00
22170234	Myrland borettslag, 1 andel á 150	150,00	150,00
22170235	Lunheim borettslag, 2 andeler á 150	300,00	300,00
22170236	Terassen borettslag, 4 andeler á 150	600,00	600,00
22170237	Knausen borettslag, 4 andeler á 150	600,00	600,00
22170238	Rundvannet borettslag, 5 andeler á 150	750,00	750,00
22170239	Brattbakken borettslag, 10 andeler á 150	1 500,00	1 500,00
22170240	Utsikten borettslag, 10 andeler á 150	1 500,00	1 500,00
22170241	Skattøra borettslag, 3 andeler á 150	450,00	450,00
22170242	Varden borettslag, 3 andeler á 150	450,00	450,00
22170246	Idrettsveien 49/55, 1 aksje a kr 2100	2 100,00	2 100,00
22170247	A/S Myreng borettslag, 9 aksjer a kr 500	4 500,00	4 500,00
22170249	Hanslund borettslag, 6 andeler á 150	900,00	900,00

Troms fylkeskommune - balanseregnskap pr kapittel

Konto	Beskrivelse	Regnskap 2011	Regnskap 2010
22170250	A/L Myreng garasjelag, 9 andeler á 1000	9 030,00	9 030,00
22170251	Harstad boligbyggelag AL, 14 andeler á 100	1 400,00	1 400,00
22170261	LHL boligselskap, Storsteinnes, 1 andel á 150	150,00	150,00
22170265	Det Nordnorske student og elevhjem, 1 leierett a k	8 000,00	8 000,00
22170266	Studentbyen på Sogn, Oslo, 7 leieretter a kr 8000	56 000,00	56 000,00
22170267	Yrkesskolenes hybelhus, Oslo, 1 leierett a kr 250	25 000,00	25 000,00
22170270	Prestvann studenthjem/Studboligene Storskogåsen,	220 000,00	220 000,00
22170271	Studentheimen Øvre Breivang, 40 leieretter a kr 45	1 800 000,00	1 800 000,00
22170277	Studiesenteret Finnsnes AS (988137715) - 5 a kr 1.381,80	6 909,00	6 909,00
22175100	Stiftelsen Ferske Scener (994832549)	50 000,00	50 000,00
Sum kapittel 221 Aksjer og andeler - langsiktig		389 615 995,02	386 488 180,02
222 Utlån			
22270115	Ansvarlig lån til Troms Explorer AS	0,00	63 280,00
22270157	Lån til Granli Fiskeri AS	400 000,00	400 000,00
22270249	Lån til P/R Stavnes ANS	295 000,00	0,00
22270251	Lån til PR Jens-Håvard DA	780 000,00	780 000,00
22270252	Lån til "Seglvik" Jan Hansen	300 000,00	300 000,00
22270253	Lån til Nordfiskeren AS	600 000,00	600 000,00
22270254	Lån til Kvitbjørn AS	400 000,00	400 000,00
22270255	Lån til Kim Andre Gabrielsen	540 000,00	540 000,00
22270256	Lån til "Tigergutt" Jan H. Eriksen	90 000,00	90 000,00
22270257	Lån til "M/B TØFFE" Inger Sjøvik	460 000,00	460 000,00
22270258	Lån til Rørlegger Bent Gabrielsen	640 000,00	0,00
22270259	Lån til partsrederiet Polaris DA	675 000,00	0,00
22270269	Utlån til Årvikfisk AS	0,00	400 000,00
22270273	Lån til Troms slakteribedrift AS (Krav i konkursbo 995 284 197)	214 284,00	214 284,00
22270276	Lån til "Finnvik" - LK 3851	200 000,00	200 000,00
22270280	Lån til Målselv kultur og næringspark	1 868 381,50	1 787 088,00
22270281	Lån til Storfjord Torsk AS	0,00	1 500 000,00
22270282	Lån til Nordnorsk Hestesenter	466 666,00	466 666,00
22270285	Lån til Tom Einevoll	55 000,00	65 000,00
22270287	Lån til Segla AS	0,00	118 150,00
22270288	Lån til Artic Candy AS	500 000,00	500 000,00
22270289	Lån til Maritim Skipsservice as	571 440,00	714 300,00
22270293	Lån til "Odin Marelius" - LK 2749	150 000,00	150 000,00
22270297	Ansvarlig lån - Svein Roger Karlsen	1 000 000,00	1 100 000,00
22270299	Lån til Nordic Intermaritim A/S	900 000,00	900 000,00
22270300	Lån til Tromspotet AS	1 000 000,00	1 000 000,00
22270301	Lån til Tromspotet AS	572 000,00	572 000,00
22270302	Lån til Storfjord Torsk AS	0,00	500 000,00
22270304	Lån til Kvaløyvågen kystutv.senter	1 000 000,00	1 000 000,00
22270305	Lån til Norsk Marin Settefisk (Krav i konkursbo 895 437 972)	690 000,00	690 000,00
22270306	Lån til Lofitorsk AS	0,00	500 000,00
22275200	Lån til studenter	481 806,00	0,00
Sum kapittel 222 Utlån		14 849 577,50	16 010 768,00
224 Utstyr, maskiner og transportmidler			
22499100	Nytt økonomisystem	0,00	3 485 240,00
22499110	Datarom fylkeshuset	0,00	972 000,00
22499192	Transportmidler	0,00	726 165,00
22499211	Transportmidler, 2001	0,00	24 100,00
22499212	Kjøkkenutstyr, 2001	0,00	14 260,00
22499213	Undervisningsutstyr, 2001	0,00	392 494,00
22499214	Kontorutstyr, 2001	0,00	180 874,00

Troms fylkeskommune - balanseregnskap pr kapittel

Konto	Beskrivelse	Regnskap 2011	Regnskap 2010
22499221	Transportmidler, 2002	0,00	114 296,00
22499223	Undervisningsutstyr, 2002	0,00	736 392,00
22499224	Kontorutstyr, 2002	0,00	282 864,00
22499226	Teknisk utstyr, 2002	0,00	221 490,00
22499230	Sjark Senja, 2003	0,00	510 000,00
22499231	Sjark Skjervøy 2003	0,00	390 000,00
22499234	Dentalteknisk utstyr, 2006	0,00	220 000,00
22499300	Piano Musikk i Troms, 2003	0,00	210 000,00
22499350	Nettverkselektronikk vg. skoler	0,00	1 310 000,00
22499355	Felles skolenett, vg. skoler	0,00	360 000,00
22499501	Transportmidler 2003	0,00	67 500,00
22499510	Transportmidler 2006	0,00	69 200,00
22499511	Inventar/utstyr 2006	0,00	503 600,00
22499512	Jordbruks-/Anl. maskiner 2006	0,00	78 600,00
22499513	IT-utstyr og program, fylkeshuset	0,00	1 120 000,00
22499514	Undervisningsutstyr 2007	0,00	2 674 000,00
22499515	Elev-PC	5 214 500,00	14 974 600,00
22499516	Inventar, utstyr - Skoler 2008,	0,00	1 144 200,00
22499517	Jordbr/Anl.maskiner - Skoler 2008	0,00	349 800,00
22499518	Med.utstyr - Tannhelse 2008	0,00	876 000,00
22499519	Kjøretøy - Skoler 2008	0,00	688 000,00
22499520	Ny backupløsning	0,00	640 000,00
22499521	IT-utstyr/-systemer 2009	0,00	893 680,00
22499522	Inventar/utstyr, vg skoler 2009	0,00	5 207 120,00
22499523	Inventar/medisinsk utstyr, tannhelse 2009	0,00	3 180 880,00
22499524	Ny bokbuss, kultur	0,00	2 917 800,00
22499525	EDB-utstyr, kontormaskiner 2010	0,00	2 939 000,00
22499526	Transportmidler, anleggsmaskiner 2010	0,00	3 385 100,00
22499527	Maskiner, verktøy, inventar og utstyr 2010	0,00	7 860 300,00
22499610	EDB-utstyr, kontormaskiner	52 716 669,00	0,00
22499611	Akk.avskrivninger EDB-utstyr, kontormaskiner	-36 098 550,00	0,00
22499620	Transportmidler, anleggsmaskiner	29 452 843,00	0,00
22499621	Akk.avskrivninger Transportmidler, anleggsmaskiner	-12 557 889,90	0,00
22499630	Maskiner, verktøy, inventar og utstyr	64 376 900,00	0,00
22499631	Akk.avskrivninger Maskiner, verktøy, inventar og utstyr	-28 726 954,10	0,00
Sum kapittel 224 Utstyr, maskiner og transportmidler		74 377 518,00	59 719 555,00
227 Faste eiendommer og anlegg			
22799101	Fylkesvei 15 (Alvestad)	0,00	56 284 000,00
22799102	Fylkesvei 25 (Hov-Sjursnes)	0,00	10 850 000,00
22799103	Fylkesvei 54 (Hillesøy bru)	0,00	9 203 900,00
22799104	Fylkesvei 55 (Sandvika)	0,00	19 973 300,00
22799105	Fylkesvei 57 (Tromvik)	0,00	3 840 400,00
22799106	Fylkesvei 58 (Skulsfjord)	0,00	3 827 400,00
22799107	Fylkesvei 105 (Øynes)	0,00	396 750,00
22799108	Fylkesvei 124 (Altevik)	0,00	467 000,00
22799109	Fylkesvei 211 (Sørfjord)	0,00	11 616 450,00
22799110	Fylkesvei 212 (Dyrøybrua)	0,00	79 378 000,00
22799111	Fylkesvei 232 (Sifjordura)	0,00	40 919 750,00
22799112	Fylkesvei 243 (Flakstadvåg)	0,00	17 261 900,00
22799113	Fylkesvei 252 (Mefjordvær)	0,00	10 998 450,00
22799114	Fylkesvei 253 (Ersfjord)	0,00	1 200 450,00
22799115	Fylkesvei 263 (Tennskjær)	0,00	3 197 100,00
22799116	Fylkesvei 275 (Ørnfjordbotn)	0,00	23 912 550,00
22799117	Fylkesvei 277 (Husøy)	0,00	20 886 700,00

Troms fylkeskommune - balanseregnskap pr kapittel

Konto	Beskrivelse	Regnskap 2011	Regnskap 2010
22799118	Fylkesvei 301 (Karlsøy FK)	0,00	2 923 800,00
22799119	Fylkesvei 342 (Klavnes FK)	0,00	428 550,00
22799120	Fylkesvei 357 (Kjempebakken)	0,00	602 400,00
22799123	Fylkesveier 2003	0,00	38 791 500,00
22799124	Fylkesveier 2004	0,00	39 950 000,00
22799125	Fylkesveger 2005	0,00	27 851 250,00
22799126	Fylkesveger 2006	0,00	79 020 000,00
22799127	Fylkesveger 2007	0,00	172 697 500,00
22799128	Fylkesveger 2008	0,00	140 941 000,00
22799129	Fylkesveger 2009	0,00	190 161 000,00
22799130	Fylkesveger 2010	0,00	397 584 900,00
22799180	Fylkesveier - Fast dekke 2004	0,00	6 970 000,00
22799190	Elektronisk billettering	0,00	17 139 100,00
22799191	Sanntids info.system	0,00	1 484 400,00
22799192	Finnsnes trafikkterminal	0,00	12 098 700,00
22799300	Rå vgs - Sammenbygging internat	0,00	2 469 500,00
22799301	Solbakken 5, Tromsø m/garasje	0,00	400 000,00
22799302	Stangnes/Harstadbotn - Sammenslåing 2002/2003	0,00	46 376 850,00
22799304	Breivika vg skole - Hotell og næringsmiddelfag	0,00	233 354 700,00
22799305	Finnfjordbotn vg skole - Ombygging gml undervisn	0,00	7 314 250,00
22799306	Stangnes vgs - garasjer	0,00	601 000,00
22799307	Rå vgs - Nye verkstedlokaler	0,00	2 537 500,00
22799313	Fylkeshuset, Strandveien, Tromsø	0,00	188 204 100,00
22799314	Senja vgs - Internat/boliger	0,00	4 633 250,00
22799315	Kantine fylkeshuset	0,00	3 339 000,00
22799318	Boliger - Bardufoss vg skole	0,00	425 250,00
22799320	Bardufoss vgs. - Renovering internat 2004	0,00	467 500,00
22799324	Solbakken 5, Tromsø - garasje	0,00	18 750,00
22799328	Høgtun vgs - Personalboliger m/garasje	0,00	1 000,00
22799331	Høgtun vgs - Hybelhus	0,00	1 034 500,00
22799335	Nordkjosbotn vgs - Internat/boliger	0,00	2 559 625,00
22799337	Rå vgs - Internat/Boliger	0,00	3 061 000,00
22799341	Skjervøy vgs - Garasjer	0,00	290 250,00
22799352	Harstadbotn vgs - Bolig m/2 garasjer	0,00	244 000,00
22799353	Solhov folkehøgskole	0,00	1 441 000,00
22799355	Heggen videregående skole	0,00	2 595 000,00
22799356	Sjøvegan videregående skole	0,00	23 507 625,00
22799357	Finnfjordbotn videregående skole	0,00	1 000,00
22799358	Skjervøy videregående skole	0,00	24 592 500,00
22799359	Kongsbakken videregående skole	0,00	23 347 875,00
22799360	Tromsdalen videregående skole	0,00	23 030 000,00
22799361	Kvæfjord videregående skole	0,00	17 098 500,00
22799362	Nordkjosbotn videregående skole	0,00	16 862 500,00
22799363	Kvaløya videregående skole	0,00	54 665 250,00
22799364	Senja videregående skole	0,00	41 521 725,00
22799365	Bardufoss videregående skole	0,00	43 748 625,00
22799368	Stangnes videregående skole	0,00	33 192 500,00
22799369	Breivika videregående skole	0,00	2 701 125,00
22799370	Nordreisa videregående skole	0,00	41 315 900,00
22799371	Høgtun videregående skole	0,00	8 538 750,00
22799374	Tromsø maritime skole	0,00	2 205 000,00
22799376	Nye Breivang videregående skole	0,00	139 053 600,00
22799378	Tromsø maritime skole - Havarivernsenteret	0,00	4 648 750,00
22799380	Rå videregående skole	0,00	10 540 075,00
22799381	Bardufoss vgs - Utbedring hangar	0,00	3 237 500,00

Troms fylkeskommune - balanseregnskap pr kapittel

Konto	Beskrivelse	Regnskap 2011	Regnskap 2010
22799383	Breivika idrettshall, Tromsø	0,00	13 500 000,00
22799385	Nordkjosbotn idrettshall	0,00	6 630 000,00
22799386	Tromsdalshallen	0,00	5 524 750,00
22799387	Lokaler Høgtopp	0,00	1 146 750,00
22799388	Edunor-lokaler, Breivika	0,00	8 339 198,00
22799389	Div. ombygging skoler - 2008	0,00	511 200,00
22799390	Kvaløya vgs - Byggtekniske fag	0,00	47 131 800,00
22799391	Kongsbakken - Påbygging/Renovering	0,00	37 175 500,00
22799392	Vg. skoler - Utbedring ventilasjon	0,00	9 539 420,00
22799393	Rå vg. skole - Restaurant og matfag	0,00	33 337 300,00
22799394	Vg. skoler - Nettverkselektronikk	0,00	8 624 000,00
22799395	Senja vg skole, verkstedbygg	0,00	129 900,00
22799396	Diverse ombygginger vg skoler, 2009	0,00	2 162 980,00
22799397	Internasjonal skole, Breivika	0,00	526 700,00
22799409	Tromstun barnehage, Tromsdalen	0,00	3 505 500,00
22799500	Nybygg tannhelseutdanning	0,00	256 330 700,00
22799501	Nord-Tromsøya tannklinikk	0,00	4 626 000,00
22799502	Kvaløysletta tannklinikk	0,00	4 828 500,00
22799503	Olderdalen tannklinikk	0,00	1 415 400,00
22799504	Evenskjær tannklinikk	0,00	1 832 100,00
22799505	Bardu tannklinikk	0,00	2 404 500,00
22799507	Skjervøy tannklinikk	0,00	2 142 000,00
22799508	Sørreisa tannklinikk	0,00	2 142 000,00
22799509	Tromsdalen tannklinikk	0,00	2 520 000,00
22799510	Finnsnes tannklinikk	0,00	7 996 800,00
22799511	Kanebogen tannklinikk	0,00	3 528 000,00
22799512	Målselv tannklinikk	0,00	17 428 880,00
22799520	Eksternpraksis plasser	0,00	6 615 900,00
22799610	Parkeringsplasser, tekniske anlegg	14 462 300,00	0,00
22799611	Akk.avskrivninger Parkeringsplasser, tekniske anlegg	-2 232 495,00	0,00
22799620	Boliger	154 852 456,00	9 505 000,00
22799621	Akk.avskrivninger Boliger	-110 266 746,96	0,00
22799630	Skoler, idrettshaller	2 433 492 072,00	0,00
22799631	Akk.avskrivninger Skoler, idrettshaller	-1 290 598 889,89	0,00
22799640	Fylkesveier	2 035 110 376,00	0,00
22799641	Akk.avskrivninger Fylkesveier	-191 036 781,63	0,00
22799650	Adm.bygg, tannbygg, kulturbygg	366 843 255,00	0,00
22799651	Akk.avskrivninger Adm.bygg, tannbygg, kulturbygg	-103 873 134,40	0,00
22799700	Troms fylkeskultursenter	0,00	8 857 530,00
22799710	Tromskysten - Kunst i rom	0,00	491 200,00
Sum kapittel 227 Faste eiendommer og anlegg		3 306 752 411,12	2 968 484 533,00
Sum Anleggsmidler		5 663 108 995,64	5 485 153 998,02
Sum Aktiva		7 158 171 535,06	6 935 071 609,98

Troms fylkeskommune - balanseregnskap pr kapittel

Konto	Beskrivelse	Regnskap 2011	Regnskap 2010
Passiva			
Kortsiktig gjeld			
232 Annen kortsiktig gjeld			
23210100	Arbeidsgiveravgift folketrygden	-13 139 630,06	-12 802 375,49
23210102	Stats- og trygdeforvaltningen gjeld	-2 792 843,82	-1 281 795,00
23210500	Leverandørgjeld - stat/trygdeforvaltningen	-15 564 818,50	-14 721 047,76
23214100	Skyldig forskottstrekk	-41 887 826,00	-40 574 652,00
23214120	Påleggstrekk	-78 217,00	-57 870,00
23214250	Oppgjørskonto fylkesskattesjefen	-480 368,97	-220 912,01
23219101	Påløpte renter 3112	-5 930 147,00	-5 439 486,00
23220101	Påløpte renter 3112	-6 646 276,45	-9 227 492,91
23231101	Påløpte renter 3112	-27 585,00	-29 508,00
23241002	Påløpte renter 3112	-65 348,00	-16 885,00
23241200	Diverse kreditorer	-1 329 206,00	-5 722 692,00
23250001	Østfold fylkeskommune	0,00	-12 845,00
23250002	Akershus fylkeskommune	0,00	-248 017,00
23250006	Buskerud fylkeskommune	0,00	-11 011,00
23250018	Nordland fylkeskommune	0,00	-2 924 553,00
23250020	Finnmark fylkeskommune	0,00	-1 072 248,00
23250100	Diverse kreditorer	-10 340 957,29	0,00
23250150	Depositum nøkler	-213 519,00	-217 210,50
23250151	TV/internett, depositum elever Bardufoss vgs	-147 353,09	-94 092,09
23250160	Depositum hybler	-341 109,00	-358 055,00
23250500	Leverandørgjeld - kommuneforvaltningen	-17 967 486,65	-13 253 791,84
23250923	Salangen kommune	0,00	-1 622 018,00
23250943	Skjervøy kommune	-1 122 000,00	-1 122 000,00
23250999	Div periodisering	-495 990,75	-712 513,54
23263500	Leverandørgjeld - statlig eide foretak	-226 014,37	-68 596,07
23270500	Leverandørgjeld - private foretak	-65 602 768,88	-94 338 079,10
23270600	Gjeld transportselskap	-26 371 886,00	0,00
23270700	Ikke utbet. tilsagn - Reg.utv.midler (RUP/551.60)	-190 515 178,00	-138 491 412,00
23270705	Ikke utbet. tilsagn - RDA II (RDA/551.61)	-351 082 094,25	-340 514 025,00
23270710	Ikke utbet. tilsagn - Næring (RDA/551.61)	-14 471 931,09	-14 492 064,09
23270711	Ikke utbet. tilsagn - VRI 2008 - 13	-1 559 724,00	0,00
23270720	Ikke utbet. tilsagn - Oml. forsvaret (1795.60)	-515 585,50	-1 767 585,50
23270725	Ikke utbet. tilsagn - Bredbånd aksess	-24 091 135,00	-36 710 102,00
23270730	Ikke utbet. tilsagn - Statskog	-1 893 750,00	-1 912 627,00
23270735	Ikke utbet. tilsagn - Interreg IVA (07-13)	-22 859 418,08	-20 100 735,62
23270740	Ikke utbet. tilsagn - Næringsfondet	-18 963 538,00	-19 565 979,00
23270745	Ikke utbet. tilsagn - Interreg IVA/Sapmi	-4 778 052,00	-6 113 179,00
23270750	Ikke utbet. tilsagn - Progr.koord. RDA II	-1 419 811,00	-1 419 811,00
23270755	Ikke utbet. tilsagn - innovasjonsinfrastruktur	-19 051 174,00	-14 724 300,00
23270760	Ikke utbet. tilsagn - Transportstøtte	-1 854,00	-1 854,00
23270770	Ikke utbet. tilsagn - landbruks- og matmidler	-742 481,00	-440 340,00
23270775	Ikke utbet.tilsagn - RFFNORD	-46 770 500,00	0,00
23270780	Ikke utbet. tilskudd LUK i Troms	-1 000 000,00	0,00
23270998	Diverse kreditorer	-36 396 644,19	-1 441 331,62
23270999	Div periodisering	-627 702,42	-59 918 743,74
23275100	Diverse kreditorer	-3 099 225,84	-557 945,70
23275112	Depositum verktøyskrin	-22 500,00	-21 000,00
23275113	Depositum Elev-PC	-8 000,00	-8 000,00
23275152	Opptjente feriepenger 2010	0,00	-94 693 401,76
23275153	Avg opptj Feriepenger 2010	0,00	-5 875 802,78
23275154	Opptjente feriepenger 2011	-101 904 078,02	0,00
23275155	Avg opptj Feriepenger 2011	-6 368 966,05	0,00

Troms fylkeskommune - balanseregnskap pr kapittel

Konto	Beskrivelse	Regnskap 2011	Regnskap 2010
23275500	Leverandørgjeld - husholdn./priv.næringsdr.	-2 359 473,92	-1 721 882,45
23275600	Tromskortet ref. 21375600	-1 884 626,69	-1 509 645,00
23275601	Verdikort kollektivtransport båt	-1 572 160,00	-1 318 532,00
23275997	Påløpt/ikke utbetalt lønn/reiseregninger	-3 052 313,82	-6 663 275,57
23275999	Div periodisering jfr 21375989/21375999	-7 158,00	-257 342,88
23299700	Mellomregnskap vegkontoret	-14 173 208,42	-67 423 549,64
Sum kapittel 232 Annen kortsiktig gjeld		-1 081 963 635,12	-1 043 814 213,66
239 Premieavvik			
23914102	Arb.g.avg. premieavvik 2002 - SPK	-152 797,00	-178 264,00
23914107	Arb.g.avg. premieavvik 2007 - SPK	-54 501,00	-59 456,00
23914205	Arb.g.avg. premieavvik 2005 - KLP	-119 124,00	-132 360,00
23941102	Premieavvik SPK 2002	-3 068 707,00	-3 560 159,00
23941107	Premieavvik SPK 2007	-689 906,00	-752 624,00
23941205	Premieavvik KLP 2005	-2 335 766,00	-2 595 296,00
Sum kapittel 239 Premieavvik		-6 420 801,00	-7 278 159,00
Sum Kortsiktig gjeld		-1 088 384 436,12	-1 051 092 372,66
Langsiktig gjeld			
240 Pensjonsforpliktelse			
24014101	Arb.g.avg pensjonsforpliktelser KLP	-12 188 499,00	-3 571 576,00
24014102	Arb.g.avg pensjonsforpliktelser SPK	-10 583 010,00	-6 730 196,00
24041101	Pensjonsforpliktelser KLP	-1 194 589 304,00	-1 049 246 470,00
24041102	Pensjonsforpliktelser SPK	-1 027 980 885,00	-1 170 910 847,00
Sum kapittel 240 Pensjonsforpliktelse		-2 245 341 698,00	-2 230 459 089,00
245 Andre lån			
24519100	Husbanken 9916 9405099 av 1985 til hybelhus Nordreisa vgs	0,00	-486 000,00
24519109	Husbanken 9915 702383A av 1994 til regionsenteret døvblindfø	0,00	-672 000,00
24519110	Husbanken 9915 702383B av 1994 til regionsenteret døvblindfø	0,00	-6 396 000,00
24519117	Kommunalbanken 9900 1900087 av 1989 til RiTØ 19980266	-42 991 885,95	-45 262 237,25
24519119	Kommunalbanken 9900 1900084 av 1988 til RiTØ 19980266	-73 282 534,05	-77 471 872,75
24519120	Kommunalbanken 9900 20050267(20050269-19990002)refin. ambu.	-689 973,52	-728 304,60
24519121	Kommunalbanken 9900 20050267(20050271-19980714)refin. Breivik	-3 085 110,76	-3 256 502,30
24519122	Kommunalbanken 9900 20050267(20050273-19980713)refin. ambu.	-2 870 155,72	-3 040 153,10
24519125	Kommunalbanken 9900 20050743 (20020809) av 2002 til vei og utd.	-18 345 250,00	-20 013 000,00
24519126	Kommunalbanken 9900 20050745 (20020810) av 2002 til div veipr.	-1 781 790,00	-3 563 580,00
24519127	Kommunalbanken 9900 20020811 av 2003 til flytt. H.botn til Stang.	-8 484 437,35	-10 340 301,85
24519128	Kommunalbanken 9900 20020811B av 2003 til planl. veiformål	-1 384 626,50	-1 687 496,23
24519129	Kommunalbanken 9900 20020811C av 2003 til X.ord. oppr. fylkesv.	-12 835 016,15	-15 877 281,92
24519131	Kommunalbanken 9900 20040974 av 2004 til Rå vgs - v.lok. FT 22/0	-1 300 000,00	-1 450 000,00
24519132	Kommunalbanken 9900 20040975A av 2004 til Tromsø mar. FT 52/0	-552 000,00	-686 000,00
24519133	Kommunalbanken 9900 20040975B av 2004 til Rå vgs - verk FT 14/C	-420 000,00	-560 000,00
24519134	Kommunalbanken 9900 20040976A av 2004 til Breivang vgs FT 22/0	-30 463 157,67	-32 722 011,88
24519135	Kommunalbanken 9900 20040976B av 2004 til Breivika vgs FT 28/0	-24 100 192,33	-25 883 068,12
24519136	Kommunalbanken 9900 20040977 av 2004 til Breivika vgs FT 22/02	-46 238 480,00	-49 795 240,00
24519137	Kommunalbanken 9900 20040978 av 2004 til samferdsel FT 26/03	-31 638 000,00	-32 988 020,00
24519138	Kommunalbanken 9900 20050316 av 2005, ref. 24541101	-8 679 490,00	-9 205 520,00
24519139	Kommunalbanken 9900 20050460 av 2005, nybygg tannhelse	-75 000 000,00	-75 000 000,00
24519140	Kommunalbanken 9900 20050768A av 2005, Økonomisystem	-357 942,07	-381 752,07
24519141	Kommunalbanken 9900 20050768B av 2005, F.veipl. 04-07	-11 955 264,77	-12 750 518,77
24519142	Kommunalbanken 9900 20050768C av 2005, Breivika vgs	-29 208 072,03	-31 150 968,03
24519143	Kommunalbanken 9900 20050768D av 2005, Breivang vgs	-35 388 769,98	-37 754 531,58

Troms fylkeskommune - balanseregnskap pr kapittel

Konto	Beskrivelse	Regnskap 2011	Regnskap 2010
24519144	Kommunalbanken 9900 20050768E av 2005, Tø. Maritime	-1 660 851,15	-1 771 329,55
24519145	Kommunalbanken 9900 20050460 av 2006, Tannlegehøyskole	-133 172 750,00	-146 603 250,00
24519146	Kommunalbanken 9900 20060708A av 2006, Breivika vgs hot & nær	-6 490 563,87	-6 792 451,10
24519147	Kommunalbanken 9900 20060708B av 2006, Hurtigbåtterminal Finns	-9 330 185,70	-9 764 148,56
24519148	Kommunalbanken 9900 20060708C av 2006, Nettverkselektronikk v	-1 622 641,00	-1 698 112,80
24519149	Kommunalbanken 9900 20060708D av 2006, Felles skolenett vgs	-908 679,00	-950 943,20
24519150	Kommunalbanken 9900 20060708E av 2006, Måselvklirikken	-811 320,49	-849 056,39
24519151	Kommunalbanken 9900 20060708F av 2006, Fylkesveiplan 2004 - 20	-49 022 418,10	-51 302 534,48
24519152	Kommunalbanken 9900 20060708G av 2006, Investeringer fylkesvei	-14 603 768,84	-15 283 015,07
24519153	Kommunalbanken 9900 20060708H av 2006, Utstyr TkNN	-3 245 282,00	-3 396 225,60
24519154	Kommunalbanken 9900 20060708I av 2006, Oppgradering datarom	-1 622 641,00	-1 698 112,80
24519155	Kommunalbanken 9900 20070630A Måselvklirikken FTG 75/06 (88	-8 194 779,40	-8 626 084,18
24519156	Kommunalbanken 630B Kvaløya vgs-bygging verksted FTG 75/06 (8	-4 130 433,18	-4 347 824,70
24519157	Kommunalbanken 630C Kvaløya vgs-tomtekj. verkst. FTG 28/04 (88	-1 123 477,81	-1 182 608,31
24519158	Kommunalbanken 630D Inv. fylkesvei 2006-2007 FTG 75/06 (7123)	-14 869 559,41	-15 652 168,89
24519159	Kommunalbanken 630E Fylkesveiplan 2004-2007 FTG 75/06 (7114)	-47 086 938,09	-49 565 201,45
24519160	Kommunalbanken 630F TANN-bygget, restlån FTG 75/06 (8853)	-2 222 173,07	-2 339 129,71
24519161	Kommunalbanken 630G Dentalteknisk utstyr TkNN FTG 75/06 (3814	-1 387 825,52	-1 460 869,08
24519162	Kommunalbanken 630H IT-utstyr TkNN FTG 75/06 (3814)	-966 521,36	-1 017 390,97
24519163	Kommunalbanken 630I Etab.ekst.pr.pl.tannl.st. FTG 75/06 (3815-19)	-2 023 912,26	-2 130 434,10
24519164	Kommunalbanken 630J Utb.ventil. videreg skoler FTG 75/06 (8891)	-2 891 303,24	-3 043 477,30
24519165	Kommunalbanken 630K Bardufoss vgs, tak hangar FTG 75/06 (8892	-2 313 042,55	-2 434 781,81
24519166	Kommunalbanken 630L Utskift. PCB-holdige lysrør FTG 75/06 (8863	-1 404 347,27	-1 478 260,39
24519167	Kommunalbanken 630M IT-servere, oppgr. programv. FTG 75/06 (11	-3 304 346,56	-3 478 259,76
24519168	Kommunalbanken 630N Kveøyforbindelsen 2007 FTG 75/06 (7109)	-4 956 519,84	-5 217 389,65
24519169	Kommunalbanken 630O Økt r. Breivika vgs, hot&nær TFG 27/07 (88	-8 260 866,35	-8 695 649,39
24519170	Kommunalbanken 630P Økt r. bygging nye Breiv vgs TFG 27/07 (88	-4 873 911,12	-5 130 433,12
24519171	Kommunalbanken 630Q Elektronisk billettering FTG 27/07 (7014)	-5 782 606,42	-6 086 954,56
24519172	Kommunalbanken 630R Strøm bærb PC/trådl nett vgs FTG 29/07 (8	-4 824 345,94	-5 078 259,24
24519173	Kommunalbanken 630S Flomrep. bruer FTG 06/05 (7120)	-1 239 129,94	-1 304 347,40
24519174	Kommunalbanken 630T Breivika vgs omb lok til TIP FTG 75/06 (889	-286 430,67	-301 505,99
24519175	Kommunalbanken 9900 20080662A Kveøyforb. 07 FTG 75/06 (7109)	-10 468 084,26	-10 978 722,84
24519176	Kommunalbanken 662B Utbedring vent. vgs 07 FTG 75/06 (8891)	-3 925 531,62	-4 117 021,08
24519177	Kommunalbanken 662C Kvaløya vgs, bygg verkst.bg FTG 75/06 (88	-12 212 765,00	-12 808 510,00
24519178	Kommunalbanken 662D Måselvklirikken 07 FTG 75/06 (8889)	-3 175 318,90	-3 330 212,60
24519179	Kommunalbanken 662E Dentaltekn. utst. TKNN FTG 75/06 (3714)	-488 510,60	-512 340,40
24519180	Kommunalbanken 662F IT-ustyr TKNN FTG 75/06 (3814)	-340 212,72	-356 808,48
24519181	Kommunalbanken 662G Et ekst pr pl tannlegest FTG 75/06 (3815)	-2 137 233,86	-2 241 489,24
24519182	Kommunalbanken 662H Breivika vgs omb lok TIP FTG 75/06 (8890)	-744 978,68	-781 319,12
24519183	Kommunalbanken 662I Kveøyforbindelsen 08 FTG 28/07 (7104)	-38 121 273,56	-39 980 849,04
24519184	Kommunalbanken 662J Fylkesveiplan 04-07 FTG 28/07 (7114)	-39 255 316,02	-41 170 210,68
24519185	Kommunalbanken 662K Vegplan 08-11 FTG 28/07 (0000)	-19 627 657,98	-20 585 105,32
24519186	Kommunalbanken 662L Tromsø Maritime 08 FTG 28/07 (8872)	-1 395 744,58	-1 463 829,72
24519187	Kommunalbanken 662M Rå vgs, Rest & matfag FTG 28/07 (8893)	-4 361 701,76	-4 574 467,84
24519188	Kommunalbanken 662N Rå vgs, traktor FTG 36/08 (0000)	-228 553,18	-239 702,12
24519189	Kommunalbanken 662O Bærbar PC FTG 36/08 (2611)	-10 904 254,46	-11 436 169,64
24519190	Kommunalbanken 662P TK Isbergan FTG 36/08 (7110)	-4 361 701,76	-4 574 467,84
24519191	Kommunalbanken 662Q Delinndekning 07 FTG 35/08 (0000)	-7 794 361,06	-8 174 574,04
24519192	Kommunalbanken 9900 20090887A, IT- ny backupløsning (1105)FTC	-587 755,08	-613 877,54
24519193	Kommunalbanken 9900 20090887B, Tromsø maritime, omb (8875)F	-734 693,84	-767 346,92
24519194	Kommunalbanken 9900 20090887C, Rå vgs, inv og utst (8893)FTG 7	-4 775 510,04	-4 987 755,02
24519195	Kommunalbanken 9900 20090887D, SMI-skolen, inv og utst (0000)F	-1 469 387,72	-1 534 693,86
24519196	Kommunalbanken 9900 20090887E, Nordreisa vgs, skilinja(økp)(000	-734 693,84	-767 346,92
24519197	Kommunalbanken 9900 20090887F, Dental/IKT-utst tannkl (3821)FT	-1 469 387,72	-1 534 693,86
24519198	Kommunalbanken 9900 20090887G, FVP 08 - 11, inv 2009 (0000)FT	-61 989 793,76	-64 744 896,88

Troms fylkeskommune - balanseregnskap pr kapittel

Konto	Beskrivelse	Regnskap 2011	Regnskap 2010
24519199	Kommunalbanken 9900 20090887H, Kveøya, økt kost.ramme (7109)	-4 408 163,12	-4 604 081,56
24519200	Kommunalbanken 9900 20090887I, Oppf. rebevilgn. 2008 (0000)FTC	-12 480 611,80	-13 035 305,90
24519201	Kommunalbanken 9900 20090887J, Skjervøy vgsOmbProdHall(tilt.p	-5 510 203,88	-5 755 101,94
24519202	Kommunalbanken 9900 20090887K, Elev Pc'er(økpakke) (2611)FTG	-11 479 591,44	-11 989 795,72
24519203	Kommunalbanken 9900 20090887L, Elev Pc'er (2611) FTG 71/09	-2 886 428,48	-3 014 714,24
24519204	Kommunalbanken 9900 20090887M, Kveøyforbindelsen08, rest (710	-11 938 775,08	-12 469 387,54
24519205	Kommunalbanken 9900 20090887N, Rå vgs.rest&mat08, rest (8893)	-15 244 897,74	-15 922 449,02
24519206	Kommunalbanken 9900 20090887O, Øksystem07, rest (1104) FTG 6	-1 102 040,80	-1 151 020,40
24519207	Kommunalbanken 9900 20090887P, Bokbuss08, rest (0000) FTG 94	-2 204 081,56	-2 302 040,78
24519208	Kommunalbanken 9900 20090887Q, Senja vgs, oppf.08, rest (8873)	-2 571 428,48	-2 685 714,24
24519209	Kommunalbanken 9900 20090887R, Kongsb vgs, påbygg09, rest (88	-918 367,32	-959 183,66
24519210	Kommunalbanken 9900 20090887S, Kveøyforbindelsen09, rest (710	-49 591 834,70	-51 795 917,20
24519211	Kommunalbanken 9900 20090887T, Kvaløya vgs.0607, rest (8858) F	-19 285 713,60	-20 142 856,80
24519212	Kommunalbanken 9900 20100926A, Fylkestingssal lydanlegg, (1109	-384 000,00	-400 000,00
24519213	Kommunalbanken 9900 20100926B, Stangnes vgs. innredn, rest (88	-1 632 000,00	-1 700 000,00
24519214	Kommunalbanken 9900 20100926C, Kongsb. vgs påbygg rest (8866)	-19 200 000,00	-20 000 000,00
24519215	Kommunalbanken 9900 20100926D, Kveøyforbind. økt kost.ramme (-31 680 000,00	-33 000 000,00
24519216	Kommunalbanken 9900 20100926E, Nordreisa vgs tilp. bygg ((8877)	-384 000,00	-400 000,00
24519217	Kommunalbanken 9900 20100926F, Ny nav.sim. Tromsø mar. sk. (0	-48 000,00	-50 000,00
24519218	Kommunalbanken 9900 20100926G, Helikopterevak. Havariv.s. (000	-288 000,00	-300 000,00
24519219	Kommunalbanken 9900 20100926H, Tilrettel. kontor. forv.reform (88	-1 071 360,00	-1 116 000,00
24519220	Kommunalbanken 9900 20100926I, Nytt lønns- personalsystem (116	-32 640,00	-34 000,00
24519221	Kommunalbanken 9900 20100858, Fylkesveipl. 2010-13, rentekomp	-100 000 000,00	-100 000 000,00
24519222	Kommunalbanken 9900 20110864, Dekn. Harstad Sørliv.FTG 75/10	-7 800 000,00	0,00
24519223	Kommunalbanken 9900 20110866, Fylkesveiplan 2010-13, rentekom	-75 000 000,00	0,00
24520102	Sparebank1 Nord Norge 4750 8308023 av 1998 til Sjøvegan vgs, lok	-453 332,00	-679 998,00
24520120	Sparebank1 Nord Norge 4750 8308066 - tidligere OPUS	0,00	-159 992,00
24531101	KLP Kommunekreditt 6004 9574A av 2003 til telefon	-766 509,96	-823 958,72
24531102	KLP Kommunekreditt 6004 9574B av 2003 til økonomistyringsystem	-1 428 495,76	-1 535 559,36
24531103	KLP Kommunekreditt 6004 9574C av 2003 til fyringsanlegg kultursen	-177 690,96	-191 008,64
24531104	KLP Kommunekreditt 6004 9574D av 2003 til fartøy Senja vgs	-836 192,72	-914 531,92
24531105	KLP Kommunekreditt 6004 9574E av 2003 til fartøy Skjervøy vgs	-836 192,72	-883 196,24
24531106	KLP Kommunekreditt 6004 9574F av 2003 til taktekk., lysarm. fylkes	-2 703 689,68	-2 906 327,12
24531107	KLP Kommunekreditt 6004 9574G av 2003 fl. fra Harstadb. til Stangn	-12 542 890,66	-13 482 961,18
24531108	KLP Kommunekreditt 6004 9574H av 2003 til oppr. fylkesveier	-1 215 080,34	-1 366 536,14
24531109	KLP Kommunekreditt 6004 9574I av 2003 til Breivika vgs. utb.	-39 131 218,40	-42 003 656,00
24531110	KLP Kommunekreditt 6004 9574J av 2003 fast dekke vei i Kårvika	-18 953 701,50	-20 374 252,50
24531111	KLP Kommunekreditt 6004 9574K av 2003 Lamo, oppb. etter brann	-1 463 337,30	-1 573 012,18
24541103	KLP Kommunal Landspensjonskasse 9936 30368181 av 1999 til syke	-828 064,00	-879 020,00
24541108	KLP Kommunal Landspensjonskasse 9936 030415222 av 2009 ref C	0,00	-1 155 000,00
24541109	KLP Kommunal Landspensjonskasse 9936 030415232 av 2009 ref C	-1 029 157,00	-1 245 821,00
24541110	KLP Kommunal Landspensjonskasse 8317 5244258 Lån 2011 divers	-38 216 000,00	0,00
Sum kapittel 245 Andre lån		-1 534 713 833,00	-1 503 081 381,00
Sum Langsiktig gjeld		-3 780 055 531,00	-3 733 540 470,00

Troms fylkeskommune - balanseregnskap pr kapittel

Konto	Beskrivelse	Regnskap 2011	Regnskap 2010
Bokført egenkapital			
251 Bundne driftsfond			
25199104	Ubrukt tilskudd - Europakontoret, P-1053	0,00	-944 528,35
25199105	Ubrukt tilskudd N. Forskningsråd - FLK	0,00	-909 609,00
25199106	Ubrukt statstilsk. MD, oppl. ny PBL - FLK	0,00	-100 706,00
25199107	Ubr. statstilsk. LUK i Troms (P-6080)	0,00	-1 000 000,00
25199108	Ubr. statstilsk. - RFFNORD	-14 068 776,19	-34 214 110,95
25199109	Ubr. statstilsk. Opplæring PBL (P-1040)	-8 735,51	-122 903,50
25199110	Ubr. tilskudd Knutepunkt (P-1112)	-440 938,85	-408 668,56
25199111	Vannregionmyndigheten P-6071	-911 023,80	-400 000,00
25199202	Ubrukt tilskudd "nordområdeskolen" (P-2655)	0,00	-500 000,00
25199203	Sjøvegan vgs - fremmedspråklig undervisning	-1 100 000,00	0,00
25199204	Breivika vgs - Statstilsk. fengselsundervisning	0,00	-682 766,78
25199205	Ubr. statsmidler - Partnerskap karriereplanlegging	-1 296 311,22	-1 501 933,70
25199207	Ubrukt statstilskott, landslinje, Bardufoss vgs.	-4 248 180,17	-4 698 359,00
25199209	Ubrukt statstilsk - Utviklingsarbeid eksamen flyfa	0,00	-728 574,17
25199216	Stipendfond Nordkjosbotn - Fra Solhov	-474 665,06	-462 457,46
25199221	Rest statstilsk - Kvalitetsutv. i fagopplæring	-39 683,96	-109 683,96
25199224	Ubrukt tilskott, Breivika vgs - Utbildning Nord	-7 453,23	-7 453,23
25199226	Ubrukt tilskott, Finnfjordbotn- P-2171 (Barentsprosj.)	-32 713,00	-100 000,00
25199232	Heggen - Røykfrikonkurranse	0,00	-10 000,00
25199233	Utd - Ubrukt tilskudd hj.pleiere	-385 000,00	-385 000,00
25199235	Ubrukt tilskott - Utdanningsdirektoratet	-49 075,00	-49 075,00
25199241	Finnfjordbotn vgs - Internasjonal Baccalaurate	-2 500,00	-250 000,00
25199243	Ubrukt tilskudd - Kvaløya, P-2337	-33 361,38	-33 361,38
25199244	Breivang vgs. - Midler fra fylkesmannen	-77 000,00	-77 000,00
25199249	Ubr. tilskudd utdanning - Oppfølgingsstjenesten	-111 936,00	-139 000,00
25199250	Finnfjordbotn - Ubrukte tilskudd (P-2170, 2180)	-150 000,00	-186 000,00
25199251	Ubrukt tilskudd - Tr.maritime, P-2288	-1 144 375,00	-1 700 000,00
25199252	Ubrukt tilskudd - Breivika, P-2656	-18 620,29	0,00
25199254	Ubrukt tilskudd - Kongsbakken, P-2258	0,00	-34 951,65
25199255	Ubrukt tilskudd - Utd.etaten - P-2653	-391 606,73	-297 718,13
25199257	Ubrukt statstilsk - Utdanning, P-2059	0,00	-1 896 077,67
25199258	Ubrukt tilskudd - Kongsbakken, P-2255	0,00	-50 000,00
25199259	Ubrukt tilskudd - Kongsbakken, P-2268	-10 763,82	-10 763,82
25199260	Ubrukt statstilsk - Utdanning, P-2015	0,00	-17 232,00
25199261	Ubrukt tilskudd - Utd, helsefag i karrieresenteret	-40 559,67	-124 357,07
25199262	Ubrukte RDA-midler - Finnfjordbotn, IB-prosjektet	-1 212 271,25	-1 212 271,25
25199263	Ubrukt tilskudd - Udt, etterutd. lærerere/rådgivere	-1 473 950,54	-1 473 950,54
25199264	Ubrukt tilskudd - Utd, etterutd., P-2710	0,00	-1 634 322,00
25199265	Ubrukt tilskudd - Utd, TUA, P-2698	-457 846,66	-1 059 568,66
25199266	Ubrukt statstilsk - Murmanskolen	-330 000,00	-330 000,00
25199267	Ubrukt statstilsk - Tromsø Maritime, SOFF	-1 587 708,88	-1 587 708,88
25199269	Ubrukt tilskudd, Finnfjordbotn - P-2174	-19 158,00	-19 158,00
25199272	Ubrukt st.tilsk., utdanningsetat, P-2711	-218 427,42	-57 836,17
25199273	Ubrukt fra F.mann, Barduf Høgtun, P-2190	0,00	-45 000,00
25199274	Ekstraord tilsk lærlinger P-2546, utd	-149 803,00	-149 803,00
25199275	P-2681 SAFYL/ samiske midler	0,00	-281 983,61
25199276	Samisk tospråk.midl/sam.vis.kult. Breivang vgs, P2243	-48 450,00	0,00
25199278	Ny Giv, Breivang vgs, P2762	-97 170,00	0,00
25199280	Ubrukt tilskudd, Heggen vgs, prosjekt 2016, Lektor II	-44 383,81	0,00
25199281	Ubrukt statstilskudd - Fagskolen P2676	-305 250,00	0,00
25199282	Sjøvegan vgs, Lektor II prosjekt 2016	-57 580,00	0,00
25199283	NordTroms vgs, Skjervøy Comenius P2730	-13 927,00	0,00
25199284	Ny Giv - oppfølging prosjekt 2760	-185 296,72	0,00

Troms fylkeskommune - balanseregnskap pr kapittel

Konto	Beskrivelse	Regnskap 2011	Regnskap 2010
25199285	VO prosjekt 2614 rekr.HF	-262 500,00	0,00
25199286	Dig. brukerhåndbok karriere i Troms P2570	-390 000,00	0,00
25199287	Ny giv utd. øk.mod. P2766	-517 000,00	0,00
25199288	Ny giv utd. lektorkonferanse P2769	-236 206,35	0,00
25199289	Ny giv utd. Overgangsprosjektet P2762	-1 000 000,00	0,00
25199290	Ny giv utd. P2765	-162 897,00	0,00
25199291	Videreutd. statlige læreplaner P2017	-1 417 000,00	0,00
25199292	Finnfjordb.vgs Lektor II 2011	-52 665,00	0,00
25199293	Finnfjordb. vgs Energinettv. 2011	-8 362,00	0,00
25199308	Ubrukt statstilskott - Nødhjel Arkhangelsk	0,00	-5 702,92
25199312	Tannhelse - Drifts- og avlønningsformer	0,00	-154 110,94
25199315	Ubrukt statstilskott - reg. odont. komp.senter	-8 720 771,88	-2 531 251,22
25199501	Spillemidler	-35 315 084,67	-33 708 191,67
25199502	Støtte til lokale bygg	-4 906 547,40	-4 583 897,40
25199503	Nærmiljøanlegg	-446 000,00	-386 000,00
25199506	Ubrukt statstilskott FYSAK	-1 077 411,36	-791 507,36
25199507	Skjøtselstilskott fornminner	-5 673 835,95	-5 788 438,90
25199508	Prosjektmidler fylkesbiblioteket	-265 308,00	-257 901,00
25199509	Ubrukt statstilskott - "Kultur i skolen"	-2 323 013,00	-2 037 471,00
25199513	Ubrukte statsmidler -Kulturnett	-61 963,00	-61 963,00
25199515	Tospråkligsmidler	-799 770,00	-764 770,00
25199516	Ubr.statsmidler - Landsdelsmusikerne	-53 275,00	-100 000,00
25199517	Fylkeskommunalt viltfond (statstilsk.)	-125 000,00	0,00
25199518	Troms fylkeskultursenter - bundet fond	-129 948,00	0,00
25199603	Ubrukte midler - Nasjonal Rassikringsgruppe	-50 763,53	0,00
25199702	Ubrukt statstilskott - grunnlagsinv/tiltaksprosjekt	-804 748,82	-804 748,82
25199704	Ubrukt statstilskott - interreg programmet	-217 611,54	-217 611,54
25199706	Ubrukt statstilskott - Klima og energiplan	-26 857,14	-26 857,14
25199708	Ubrukt statstilskott - Distriktsstøtte	-59 797,00	-59 797,00
25199712	Ubr.statstilskott - Oml. forsvaret (1795.60)	-60 901,00	-60 901,00
25199713	Ubrukt tilskott - Telekom infrastruktur	-54 585,00	-54 585,00
25199716	Ubrukt statstilskott - Reg. kvinnebilder	-187 845,00	-187 845,00
25199717	Ubrukt statstilskudd - Statskog	-2 165 000,00	-1 500 000,00
25199718	Ubrukt tilskudd - Vegvesen/F.mannen (P-6017)	-70 000,00	0,00
25199720	Ubrukt tilskudd - KRD (P-6049)	-274 810,00	-274 810,00
25199721	Ubrukt tilskudd - Bredbånd aksess (P-6053)	-32 155 600,18	-15 833 600,18
25199722	Ubrukt tilskudd - Dyrøyseminaret (P-6057)	-2 050 000,00	-250 000,00
25199723	Ubrukt tilskudd - Småsamfunn/Berg (P-6058)	-960 461,00	-960 461,00
25199724	Ubrukt tilskudd - Kultur næringer/Kåfj (P-6061)	-1 606 340,00	-1 606 340,00
25199725	Ubr. statsmidler - Interreg IVA (2007-13)	0,00	-1 835 793,00
25199728	Ubr.tilskudd - Serviceruter i distriktene	-85 000,00	-85 000,00
25199751	Ubr.statsmidler - Reg. midler (RUP/551.60)	-15 224 995,55	-69 689 873,94
25199753	Ubr.statsmidler - RDA II	-183 130 156,50	-70 956 225,50
25199755	Ubrukt tilskudd - VRI	0,00	-99 067,50
25199756	Ubrukt statstilskudd - Interreg IVA/Sapmi	-40 057,00	0,00
25199903	Ikke ovf. int. tilsagn innov.landbruk og mat	-260 150,00	-85 500,00
25199905	Ikke overf. tilsagn - RDAII (RDA/551.61)	-1 947 045,00	-4 178 220,00
25199906	Ikke overf. int. tilsagn - Interreg IV A (07-13)	-835 701,00	-2 569 486,00
25199907	Ikke overf. int. tilsagn - 551.60	-44 865 411,40	-14 925 085,99
25199908	Ikke ovf. int. tilsagn interreg IVA Sapmi	-63 688,00	-63 688,00
Sum kapittel 251 Bundne driftsfond		-382 386 585,43	-297 500 595,51
253 Ubundne investeringsfond			
25399204	Utbedring ventilasjon skoler (P-8891)	-160 519,03	0,00
25399205	P-8890: TIP	-300 000,00	-300 000,00

Troms fylkeskommune - balanseregnskap pr kapittel

Konto	Beskrivelse	Regnskap 2011	Regnskap 2010
25399218	P-8877 Nordreisa vgs, tilpasning bygg	-787 233,95	-1 890 000,00
25399303	IKT i tannhelsetjensten (p 3809)	0,00	-48 129,00
25399306	Praksisplasser (P-3814-3819)	-335 000,40	-335 000,40
25399705	Fylkeskommunens næringsfond	-356 411,50	0,00
25399706	Dispfond - Tiltak for fiskeflåten	-557 032,00	-557 032,00
25399750	Div. fylkesveier, rest	0,00	-27 328,44
25399904	Salg av boliger/tomter	-333 354,25	-11 347 420,00
Sum kapittel 253 Ubundne investeringsfond		-2 829 551,13	-14 504 909,84
255 Bundne investeringsfond			
25599301	Statstilskudd TKNN, utstyr	-1 865 040,99	-1 865 040,99
25599601	Statsmidler rassikring	-4 140 681,66	0,00
25599602	Statsmidler riksveger 2010, F.råd 131/10	-3 203 010,31	-13 419 298,18
25599603	Ubr tilskudd Kvænanen kommune P-7237 GS Burfjord	-490 590,58	0,00
Sum kapittel 255 Bundne investeringsfond		-9 699 323,54	-15 284 339,17
256 Disposisjonsfond			
25699101	Til ombygging/omorganisering fylkeshuset	-900 000,00	-900 000,00
25699103	Personalpolitiske tiltak	-1 056 960,00	-931 960,00
25699105	Utstyrsfond kantina	-505 239,14	-99 664,48
25699107	Meroverskudd kantina	-15 426,62	-15 426,62
25699108	Nytt økonomisystem	-271 132,75	-394 566,30
25699111	Utgifter Brussel-kontor	0,00	-34 312,00
25699112	P-1109 Lydanl. FTG-sal	-81 093,50	-100 000,00
25699113	Arkivfaglig satsing dokumentserveret	0,00	-297 803,08
25699114	Nytt lønns- og personalsystem, P-1160	-190 000,00	-190 000,00
25699116	Stabssjefen disposisjonsfond	-1 020 000,00	0,00
25699201	Sikkerhetsopplæringen for fiskere - Velferdsfond s	-31 686,41	-31 686,41
25699203	Havarivernsenteret - Egenkap. hel.simulator	-2 182 881,00	-2 182 881,00
25699205	Brønnefag - alternativ fagopplæring	0,00	-1 200 000,00
25699207	P-8873 Senja vgs omb. verksted	-570 087,00	-570 087,00
25699209	P-8877 Nordreisa vgs, tilpasning bygg	-820 713,75	-820 713,75
25699210	P-8895 Tromsø internasjonale skole	0,00	-73 302,50
25699211	P-2288 Navigasjonssim. tekn.fagskole/TMS	-440 330,10	-2 800 000,00
25699212	P-8842 Finnfjordbotn vgs - bygging av verkstedlokaler	-2 850 000,00	0,00
25699502	Prosjektmidler kulturarv	0,00	-494 383,00
25699504	Halti II	-5 700 000,00	0,00
25699601	P-7144 INV FV53 Kroken-Tønsnes-gang/sykelveg	-1 088 530,20	-1 088 530,20
25699602	P-7133 INV FV302-Fergeleie Mikkelvik	-2 535 217,32	-2 535 217,32
25699603	P-7137 INV FV174-Tamok bru X87-Tverrelvmo	-559 250,00	-559 250,00
25699604	Ubrukt INV FV i 2011	-7 191 701,11	-448 005,60
25699605	P-7222 og P7223 INV Planleggingsmidler	-826 452,87	-2 123 053,02
25699606	Ubrukt transportordn. for funksjonshemmede - samf	-3 500 000,00	0,00
25699607	Ubrukt GS-plan (FTG 67/11 ref. 73/10)	-2 616 024,55	0,00
25699701	Fylkeskommunens næringsfond	-4 950 437,90	-3 492 090,90
25699703	Plan og prosessmidler - Regional utvikling	-382 456,47	-382 456,47
25699705	Dispfond - Tiltak for fiskeflåten	-1 000 155,00	-2 610 155,00
25699706	Innovasjonsinfrastruktur	-8 636 326,00	-7 174 000,00
25699707	Næringsfond - Landbruk	-118 647,00	-6 000 000,00
25699708	Prosj. strategisk arb. innen fornybar energi i Troms P6091	-225 000,00	0,00
25699712	Kompetanseprogram kommuner	-10 179,39	-10 179,39
25699715	Finnsnes regionsenter	-232 500,00	-232 500,00
25699717	Prosjekt 6026 - Regionaliseringsutvalget	-516 539,70	-516 539,70
25699751	Transportstøtte	-635 009,00	-635 009,00
25699757	Samferdsel - Nytt adm.system TT	-150 000,00	-300 000,00

Troms fylkeskommune - balanseregnskap pr kapittel

Konto	Beskrivelse	Regnskap 2011	Regnskap 2010
25699758	Innovasjonsinfrastruktur, samferdsel	-1 108 317,45	-1 781 530,61
25699801	Forsikringsfond	-2 559 381,18	-523 253,18
25699803	Fond inneklimateiltak/alternative energikilder	-6 706 482,81	-3 208 082,81
25699808	Lån reformfond, telemedisin	-60 141,86	-60 141,86
25699811	Nyinvesteringer trykkeriet	0,00	-591 157,30
25699901	Disposisjonsfond Troms fylkeskommune	-28 429 498,58	-22 189 357,68
25699998	Rest likv.reserve - drift	-329 807,84	-329 807,84
Sum kapittel 256 Disposisjonsfond		-91 003 606,50	-67 927 104,02
2580 Egenkapital, endring regnskapsprinsipp			
25801100	Fra likv.reserven - Lagerbeholdninger	43 564 800,32	43 564 800,32
25801200	Fra likv.reserven - Renter på lån	27 910 450,00	27 910 450,00
25801300	Fra likv.reserven - Udekkede feriepengar	18 867 912,68	18 867 912,68
Sum kapittel 2580 Egenkapital, endring regnskapsprinsipp		90 343 163,00	90 343 163,00
25950 Regnskapsmessig mindreforbruk			
25950100	Regnskapsmessig mindreforbruk	0,00	-47 325 813,98
Sum kapittel 25950 Regnskapsmessig mindreforbruk		0,00	-47 325 813,98
25990 Kapitalkonto			
25990900	Kapitalkonto	-1 894 155 664,34	-1 798 239 167,80
Sum kapittel 25990 Kapitalkonto		-1 894 155 664,34	-1 798 239 167,80
Sum Bokført egenkapital		-2 289 731 567,94	-2 150 438 767,32
Sum Passiva		-7 158 171 535,06	-6 935 071 609,98
Memoriakonti og motkonti memoria			
Memoriakonti			
29100 Ubrukte lånemidler			
29100103	Døvblindesenteret	76 687,74	76 687,74
29100106	Samferdsel - Toppeneien	0,00	854 000,00
29100110	Navig sim tromsø maritime FTG 26/10 (0000)	50 000,00	50 000,00
29100113	Økonomistyringssystem 2003 (p.1104)	227 623,96	227 623,96
29100121	Fast dekke fylkesvei Kårvika (p 7113)	0,00	162 826,00
29100130	Ombygging tak f.huset (p.8862/8854)	168 800,00	168 800,00
29100134	Rå vgs - nye verkstedlokaler (p 8850)	85 038,94	85 038,94
29100140	Fullføring Kårvikveien (p.7113)	0,00	553 393,00
29100141	Laukøy/Kårfjorddalen (p. 7116)	0,00	13 778,00
29100144	FV-271 Lysnes-Vangshamn (p 7118)	0,00	1 386 712,00
29100146	Rå vgs fylkestings. 22/02 (p. 8849)	128 038,16	128 038,16
29100151	Hurtigbåttermin. Finnsnes (p8888)FTG 11/05 & 71/05	396 471,15	396 471,15
29100155	Fylkesveiplan 2004 - 07 (p 7114) FTG 66/04 & 71/05	0,00	4 910 218,24
29100162	Investeringer fylkesvei 2006-2007 FTG 75/06 (7123)	0,00	154 721,00
29100165	Dentalteknisk utstyr TkNN FTG 75/06 (3814)	850 538,94	850 538,94
29100166	IT-utstyr TkNN FTG 75/06 (3814)	1 560 000,00	1 560 000,00
29100167	Etabl.ekst.pr.pl.tannlegestud. FTG 75/06 (3815-19)	85 528,28	85 528,28
29100176	Strøm bærb. PC/trådl. nettv. vgs FTG 29/07 (8899)	2 518 110,84	2 518 110,84
29100179	Kveøyforbindelsen 2008 FTG 28/07 (7109)	0,00	12 410 580,33
29100180	Vegplan 2008 - 11 FTG 28/07	0,00	824 969,80
29100181	Tromsø maritime 08 FTG 28/07 (8872)	1 092 529,35	1 092 529,35
29100183	Rå vgs, traktor FTG 36/08	52 000,00	52 000,00
29100185	TK Isbergan FTG 36/08 (7110)	5 000 000,00	5 000 000,00

Troms fylkeskommune - balanseregnskap pr kapittel

Konto	Beskrivelse	Regnskap 2011	Regnskap 2010
29100189	Rå vgs, inventar og utstyr FTG 70/08 (8893)	97 397,38	507 146,63
29100190	SMI-skolen, inventar og utstyr FTG 70/08 (0000)	223 998,94	223 998,94
29100193	FVP 08 - 11, inv 2009 FTG 70/08 (0000)	3 700 000,00	3 700 000,00
29100194	Oppfølging rebevilgninssak 2008 FTG 46/09 (0000)	9 040 000,00	9 040 000,00
29100195	Skjervøy vgsOmbProdHall (tilt. pakke) FTG 20/09 (8874)	6 000 000,00	6 000 000,00
29100199	Senja vgs oppf08, rest FTG 94/07 (8873)	2 800 000,00	2 800 000,00
29100201	F.tingssal nytt lydanl. rest, FTG70/08 (1109)	0,00	400 000,00
29100203	Nordreisa vgs tilp bygg FTG 93/09 (8877)	0,00	400 000,00
29100204	Helikopterevak. Havariverns. FTG 42/10 (0000)	151 125,00	300 000,00
29100205	Tilrettel. kont. forvaltningsreformen FTG 93/09 (8879)	0,00	290 633,06
29100206	Nytt lønns- og personalsyst. FTG 93/09 (1160)	0,00	34 000,00
29100208	KLP lån 8317 5244258 desember 2011. Diverse	4 808 167,46	0,00
29100210	Fylkesveiplan 2010-13, rentek FTG 93/09	24 107 091,01	0,00
29100602	7131 Fv 263 - Trollvik av 2010	2 158 370,19	2 449 711,04
29100603	7133 Fv 302 - Opprusting fergeteie Mikkelvik av 2010	1 475 905,27	15 731 932,00
29100604	7134 Fv 302 - Opprusting fergeteie Bromnes av 2010	2 825 804,26	7 904 404,08
29100605	7136 Fv 265 Fredheim 856 - Tennskjær kai av 2010	0,00	5 428 745,00
29100606	7137 Fv 174 Tamok bru X87 - Tverrelvmo av 2010	0,00	2 709 500,00
29100607	7138 Fv 54 Sommarøy bru av 2010	0,00	1 039 227,14
29100608	7139 Spleiseandel Grusprogram av 2010	0,00	1 806 300,00
29100609	7144 Fv 53 Kroken - Tønsnes av 2010	549 984,00	549 984,00
29100610	7145 Fv 51 Sjursnes XF 52 - Stordal av 2010	0,00	451 600,00
29100611	7200 Fv 858 Ryaforbindelsen av 2010	0,00	593 903,16
29100612	7201 Fv 86 Torskenpakke av 2010	4 504 331,21	5 659 867,50
29100614	7203 Fv 867 Samamoa - Ervik av 2010	1 423 970,63	1 854 674,20
29100617	7222 Planl. B2010 - igangsatte prosjekt av 2010	5 882 495,78	6 322 200,00
29100618	7223 Planl. B2010 - tiltak etter traf.sikk.inspek. av 2010	451 600,00	451 600,00
29100619	7224 Planl. B2010 - nye anlegg av 2010	50 849,29	50 849,29
29100620	7230 Fv 10 Sørliveien (forskutt.) av 2010	0,00	425 400,00
29100621	Omdisp. lån til div vei F.råd 166/11	1 247 000,00	0,00
29100622	Diverse ubrukte lån gamle INV tom 2008	6 997 337,19	0,00
29100700	Troms fylkeskultursenter	82 249,00	82 249,00
29100900	Fremtidig finansieringsbehov	-69 291 493,41	-51 941 900,12
Sum kapittel 29100 Ubrukte lånemidler		21 577 550,56	58 828 590,65
Sum Memoriakonti		21 577 550,56	58 828 590,65
Montkonti for memoriakontiene			
29999 Motkonto for memoriakontiene			
29999201	Motpost memoriakonto - Ubrukte midler av eksterne	-21 577 550,56	-58 828 590,65
Sum kapittel 29999 Motkonto for memoriakontiene		-21 577 550,56	-58 828 590,65
Sum Montkonti for memoriakontiene		-21 577 550,56	-58 828 590,65
Sum Memoriakonti og motkonti memoria		0,00	0,00
Balansens netto		0,00	0,00