




TROMS fylkeskommune

ROMSSA fylkkasuohkan

ÅRSREGNSKAP

2010

Økonomisenteret



Innledning

Årsregnskapet for Troms fylkeskommune 2010

Organisasjonsnr: 864 870 732

Troms fylkeskommunes årsregnskap legges herved frem i tråd med bestemmelsene i kommuneloven, tilhørende forskrift om årsregnskap og årsberetning og i henhold til god kommunal regnskapsskikk.


Årsregnskapet inneholder obligatoriske oversikter over driftsregnskap, investeringsregnskap, balanseregnskap, økonomiske oversikter drift og investering, samt noteopplysninger. I innledende note er det gjort nærmere rede for hvilke regnskapsprinsipper som er lagt til grunn for årsregnskapet.


Hovedoversiktene med tilhørende noter er fremlagt på samme nivå som fylkestingets budsjettvedtak.

Det er i tillegg utarbeidet en egen **årsberetning** som inneholder kommentarer til årsregnskapet.

Driftsregnskapet legges frem med et positivt netto driftsresultat på 228,808 mill. kroner. Etter overføringer til investeringsregnskapet og netto avsetninger til fond blir regnskapsmessig mindreforbruk (overskudd) 47,326 mill. kroner.

Tromsø, 31. desember 2010 / 24. februar 2011


Pia Svensgaard
Fylkesrådsleder


Elin Nystuen
Regnskapssjef

Innholdsfortegnelse	Side
Innledning	
Obligatoriske oversikter	
<i>Regnskapsskjema 1, drift</i>	5
<i>Regnskapsskjema 2, investering</i>	9
<i>Økonomisk oversikt, drift</i>	13
<i>Økonomisk oversikt, investering</i>	14
<i>Økonomisk oversikt, balanse</i>	15
Prinsippnote	19
Forskriftsbestemte noter til årsregnskapet	
<i>Note 1: Arbeidskapital</i>	21
<i>Note 2: Pensjoner</i>	21
<i>Note 3: Garantiansvar</i>	23
<i>Note 4: Fordringer og gjeld til kommunale foretak m.m.</i>	23
<i>Note 5: Aksjer og andeler i varig eie</i>	23
<i>Note 6: Avsetning og bruk av fond</i>	24
<i>Note 7: Kapitalkonto</i>	26
<i>Note 8: Salg av finansielle anleggsmidler</i>	26
<i>Note 9: Interkommunalt samarbeid etter kommuneloven § 27</i>	26
Øvrige noter iht. god kommunal regnskapsskikk (GKRS)	
<i>Organisering av fylkeskommunens virksomhet</i>	29
<i>Note 10: Spesifikasjon av vesentlige poster i regnskapet</i>	31
<i>Note 11: Vesentlige transaksjoner/forpliktelse</i>	31
<i>Note 12: Anleggsmidler</i>	32
<i>Note 13: Investeringsoversikt</i>	32
<i>Note 14: Markedsbaserte finansielle omløpsmidler</i>	34
<i>Note 15: Obligasjoner som holdes til forfall</i>	34
<i>Note 16: Langsiktig gjeld og avdrag</i>	34
<i>Note 17: Endringer av regnskapsprinsipp – Avvikling av likviditetsreserven</i>	35
<i>Note 18: Regnskapsmessig merforbruk/mindreforbruk</i>	35
<i>Note 19: Antall årsverk og ytelser til ledende personer og revisor</i>	36
<i>Note 20: Betingete forhold og hendelser etter balansedagen</i>	36
<i>Note 21: Samlet ekstern gjeldsforpliktelse</i>	36
<i>Note 22: Endring i regnskapsprinsipp i året</i>	36
<i>Note 23: Utgiftsført estimert tap på krav</i>	37
<i>Note 24: Korrigert netto driftsresultat</i>	37
Investeringsregnskapet pr sektor og prosjekt	41
Pr KOSTRA konto	57
Pr funksjon (netto)	58
Driftsregnskapet pr sektor og funksjon	63
Sektor 00 – Politiske styringsorganer	63
Sektor 01 – Kontrollorganer	64
Sektor 10 – Administrasjon, fellesutgifter og bygg/eiendomsvirksomhet	64
Sektor 15 – Fylkesrådsleders kontor	67
Sektor 20 – Utdanning	68
Sektor 40 – Tannhelse	101
Sektor 50 – Kultur	105
Sektor 60 – Miljø og samferdsel	107
Sektor 70 – Næring	109
Sektor 90 – Sektorovergrepene poster	110
Driftsregnskapet pr KOSTRA konto	115
Driftsregnskapet pr funksjon (netto)	117
Balanseregnskapet	121

Regnskapsskjema 1 A og 1 B

Troms fylkeskommune - regnskapsskjema 1A drift

Linje	Beskrivelse	Regnskap 2010	Regulert budsjett 2010	Opprinnelig budsjett 2010	Regnskap 2009
LN01	Skatt på inntekt og formue 1)	-631 696 665,00	-590 000 000	-590 000 000	-588 171 926,00
LN02	Ordinært rammetilskudd 1)	-1 652 109 260,00	-1 660 593 000	-1 658 537 000	-1 114 519 242,40
LN05	Andre generelle statstilsk. 2)	-4 118 374,00	-5 400 000	-3 400 000	-4 884 359,00
LN06	Sum frie disponible inntekter	-2 287 924 299,00	-2 255 993 000	-2 251 937 000	-1 707 575 527,40
LN07	Renteinntekter og utbytte 4)	-105 700 340,80	-94 900 000	-83 100 000	-90 003 391,54
LN08	Renteutgifter, provisjoner og andre finansutgifter	65 003 005,41	57 842 400	53 810 000	61 306 902,87
LN09	Avdrag på lån	77 377 468,00	77 960 000	78 060 000	64 019 449,00
LN10	Netto finansinntekter/-utgifter	36 680 132,61	40 902 400	48 770 000	35 322 960,33
LN11	Til dekning av tidligere års regnskapsmessige merforbruk	0,00	0	0	0,00
LN12	Til ubundne avsetninger	37 402 765,12	25 843 157	13 145 000	43 640 766,00
LN13	Til bundne avsetninger 5)	378 005,17	0	0	11 930,00
LN14	Bruk av tidligere års regnskapsmessige mindreforbruk	-4 557 591,68	-4 557 591	0	0,00
LN15	Bruk av ubundne avsetninger	-37 600 000,00	-37 600 000	0	0,00
LN16	Bruk av bundne avsetn. 5)	0,00	0	0	0,00
LN17	Netto avsetninger	-4 376 821,39	-16 314 434	13 145 000	43 652 696,00
LN18	Overført til investeringsbudsjettet	103 531 518,53	130 734 434	119 442 000	10 355 014,75
LN19	Til fordeling drift	-2 152 089 469,25	-2 100 670 600	-2 070 580 000	-1 618 244 856,32
LN20	Sum fordelt til drift (fra skjema 1B)	2 104 763 655,27	2 100 670 600	2 070 580 000	1 613 687 264,64
LN21	Merforbruk (-)/mindreforbruk (+)	47 325 813,98	0	0	4 557 591,68

Merknad 1:

Budsjettering av skatteinntekter og rammetilskudd er baseret på statsbudsjettets beregning av frie inntekter for 2010.

Budsjettbeløpet for rammetilskuddet er justert i samsvar med RNB og befolkningstall per 1. januar.

Merknad 2:

Mottatte statstilskudd, avsetninger/bruk av avsetninger samt overføring fra drift til investering som er budsjettert/regnskapsført innenfor sektorenes rammer er inkl. i skjema 1 B.

Merknad 3:

Forklaring til differanse mellom "Sum sektorer, netto utgifter" i Hovedoversikten i budsjettvedtaket og LN19 Til fordeling drift i tabell 1 A:

I hovedoversikten til budsjettet inngår ikke mva-kompensasjon for investeringer i sektorbeløpene, men er plassert som inntekter til finansiering av sektorutgiftene. Skjema 1 A er ikke utformet slik at disse inntektene kan tas med her, og de må derfor tas med i skjema 1 B under "Sektorovergrepene poster" i stedet. Nedenfor vises en oppstilling som forklarer differansen:

Vedtatt driftsbudsjett	2 086 580 000
Sum disponeres av sektorene, skjema 1A	-2 070 580 000
Differanse = mva-kompensasjon investeringer	16 000 000

Troms fylkeskommune - regnskapsskjema 1B drift

Til fordeling drift	Regnskap 2010	Regulert budsjett 2010	Justert vedtatt budsjett 2010	Opprinnelig budsjett 2010	Regnskap 2009
Politiske styringsorganer	26 431 951,93	26 752 070	25 764 600	24 777 000	24 793 284,78
Kontrollorganer	3 926 805,22	3 956 013	4 017 400	3 992 100	3 712 870,67
Administrasjon, fellesutg og bygg- og eiendomsforv	122 996 679,77	123 103 660	121 576 300	119 116 600	110 429 570,61
Fylkesrådsleders kontor	18 511 576,70	21 376 488	19 074 300	18 063 600	15 767 903,58
Utdanning	932 713 180,88	942 793 127	902 322 900	868 324 100	869 357 688,27
Tannhelse	109 245 073,26	105 626 648	99 680 700	95 443 800	101 386 240,55
Kultur	73 258 677,68	73 118 415	73 839 100	71 811 000	67 987 227,09
Samferdsel	872 968 749,52	847 327 496	828 818 600	829 437 500	452 465 074,76
Næring	44 268 005,53	43 958 242	43 241 100	42 431 100	35 026 825,67
Sektorovergripende poster	-99 557 045,22	-87 341 559	-47 755 000	-2 816 800	-67 239 421,34
Sum anvendelse	2 104 763 655,27	2 100 670 600	2 070 580 000	2 070 580 000	1 613 687 264,64

Merknad 1:

For 2010 er det tatt med 3 kolonner med budsjettall. Kolonnen "Opprinnelig budsjett 2010" viser budsjettet slik det ble vedtatt av Fylkestinget i desember 2009. Kolonnen "Justert vedtatt budsjett 2010" viser budsjettet etter at Økonomisenteret har innarbeidet justeringer etter fullmakt fra Fylkestinget i budsjettvedtaket. Dette gjelder fordeling av lønnsvekst, korrigering for endring i satser pensjon samt innlegging av mva-kompensasjon for nye tiltak. Totalt er sektorenes budsjetttrammer som følge av dette økt med netto kr 44 938 200, som er regulert mot sektorovergripende poster. Kolonnen "Regulert budsjett 2010" viser endelig budsjett ved årets slutt etter registrering av alle budsjettendringer vedtatt i løpet av året.

Regnskapsskjema 2 A og 2 B

Troms fylkeskommune - regnskapsskjema 2A investering

Linje	Beskrivelse	Regnskap 2010	Regulert budsjett 2010	Opprinnelig budsjett 2010	Regnskap 2009
LN01	Investeringer i anleggsmidler	478 779 292,98	343 938 244	319 833 000	281 324 398,61
LN02	Utlån og forskutteringer	2 840 699,00	2 840 284	505 000	4 311 690,00
LN04	Avsetninger	39 626 538,78	14 034 032	0	18 375 000,00
LN05	Årets finansieringsbehov	521 246 530,76	360 812 560	320 338 000	304 011 088,61
	<u>Finansiert slik:</u>		0	0	0,00
LN07	Bruk av lånemidler	-206 210 804,29	-200 504 654	-182 816 000	-175 706 073,49
LN08	Inntekter fra salg av anleggsmidler	-20 185 820,00	-18 157 000	-4 680 000	-6 495 427,50
LN09	Tilskudd til investeringer	-124 715 628,39	0	0	0,00
LN10	Mottatte avdrag på utlån og refusjoner	-14 970 495,55	-374 816	-13 400 000	-62 090 291,00
LN11	Andre inntekter	0,00	0	0	-29 021 433,34
LN12	Sum ekstern finansiering	-366 082 748,23	-219 036 470	-200 896 000	-273 313 225,33
LN13	Overført fra driftsregnskapet	-121 567 103,27	-141 425 421	-119 442 000	-16 944 639,88
LN14	Bruk av avsetninger	-33 596 679,26	-350 669	0	-1 340 434,80
LN15	Sum finansiering	-521 246 530,76	-360 812 560	-320 338 000	-291 598 300,01
LN16	Udekket/udisponert	0,00	0	0	12 412 788,60

Merknad 1:

I LN04 Avsetninger ligger dekning av tidligere års merforbruk med kr

12 412 788,60 1 210 000 0 0,00

Merknad 2:

Beløpene i LN13 Overført fra driftsregnskapet inkluderer, i tillegg til beløpet per år i skjema 1 A, også beløp fra sektorenes driftsrammer i skjema 1 B. Nedenfor vises sektorvise overføringer fra drift til investering de enkelte år.

Overført til investering (skjema 1 A)	103 531 518,53	130 734 434	119 442 000	10 355 014,75
Politiske styringsorganer	0,00	0	0	0,00
Admin, felles, bygg- og eiendomsforvaltn	2 419 204,20	2 320 238	0	937 225,34
Utdanning	8 402 075,08	8 150 249	0	3 991 186,79
Tannhelse	315 000,00	0	0	1 000 000,00
Kultur	47 635,50	50 000	0	241 984,00
Samferdsel	6 681 169,96	0	0	0,00
Næring	170 500,00	170 500	0	419 229,00
Sum LN13	121 567 103,27	141 425 421,00	119 442 000,00	16 944 639,88

Troms fylkeskommune - regnskapsskjema 2B investering

Investeringer i anleggsmidler pr. sektor	Regnskap 2010	Regulert budsjett 2010	Opprinnelig budsjett 2010	Regnskap 2009
Administrasjon, fellesutg og bygg- og eiendomsforv	5 465 352,93	4 979 008	4 670 000	2 939 275,41
Utdanning	75 318 530,04	32 317 236	41 321 000	71 068 805,14
Tannhelse	-1 298 941,03	2 400 000	2 400 000	6 366 113,06
Kultur	0,00	0	0	4 631 984,00
Samferdsel	399 294 351,04	304 242 000	271 442 000	195 036 937,00
Næring	0,00			-919 600,00
Sektorovergripende poster	0,00			2 200 884,00
Sum LN01	478 779 292,98	343 938 244	319 833 000	281 324 398,61

Økonomiske oversikter
Drift, investering og balanse

Troms fylkeskommune - økonomisk oversikt drift

Linje	Beskrivelse	Note	Regnskap 2010	Regulert budsjett 2010	Opprinnelig budsjett 2010	Regnskap 2009
LN03	Brukerbetalinger		-38 490 363,01	-38 529 500	-38 529 500	-36 597 991,27
LN04	Andre salgs- og leieinntekter		-179 164 257,58	-162 439 557	-145 753 996	-73 339 083,51
LN05	Overføringer med krav til motytelser		-433 846 061,57	-301 063 247	-287 629 960	-388 752 278,16
LN06	Rammetilskudd fra staten		-1 652 109 260,00	-1 660 593 000	-1 658 537 000	-1 114 519 242,40
LN07	Andre statlige overføringer		-455 017 629,00	-446 585 400	-454 941 800	-467 218 667,18
LN08	Andre overføringer		-3 464 647,33	-2 122 000	-6 377 100	-2 063 576,18
LN09	Skatt på inntekt og formue		-631 696 665,00	-590 000 000	-590 000 000	-588 171 926,00
LN12	Sum driftsinntekter		-3 393 788 883,49	-3 201 332 704	-3 181 769 356	-2 670 662 764,70
LN14	Lønnsutgifter	19	914 745 613,48	882 839 726	835 094 427	868 692 787,92
LN15	Sosiale utgifter		167 351 380,70	160 529 781	149 717 985	154 024 327,51
LN16	Kjøp som inngår i kommunal prod.		724 301 374,32	667 695 914	652 485 104	488 133 677,51
LN17	Kjøp som erstatter egen prod.		715 746 237,38	694 149 200	671 543 800	412 588 218,76
LN18	Overføringer		622 905 747,29	595 510 336	660 086 360	521 323 374,74
LN19	Avskrivninger	12	120 162 015,00	120 162 015	0	110 201 790,00
LN20	Fordelte utgifter		-1 965 531,76	-548 840	-3 952 220	-1 323 699,51
LN21	Sum driftsutgifter		3 263 246 836,41	3 120 338 132	2 964 975 456	2 553 640 476,93
LN23	Brutto driftsresultat		-130 542 047,08	-80 994 572	-216 793 900	-117 022 287,77
LN25	Renteinntekter, utbytte og eieruttak		-120 833 757,16	-99 900 000	-97 100 000	-99 723 411,63
LN27	Sum eksterne finansinntekter		-120 833 757,16	-99 900 000	-97 100 000	-99 723 411,63
LN29	Renteutgifter, provisjon og andre finansutgifter		65 352 194,23	57 846 000	62 813 000	61 587 182,41
LN30	Avdragsutgifter	16	77 377 468,00	77 960 000	78 060 000	64 019 449,00
LN32	Sum eksterne finansutgifter		142 729 662,23	135 806 000	140 873 000	125 606 631,41
LN34	Resultat eksterne finansieringstransaksjoner		21 895 905,07	35 906 000	43 773 000	25 883 219,78
LN35	Motpost avskrivninger		-120 162 015,00	-120 162 015	0	-110 201 790,00
LN36	Netto driftsresultat	23	-228 808 157,01	-165 250 587	-173 020 900	-201 340 857,99
LN38	Bruk av tidligere års regnskapsmessige mindreforbruk	23	-4 557 591,68	-4 557 591	0	0,00
LN39	Bruk av disposisjonsfond	6	-45 145 521,00	-40 435 100	0	-711 467,71
LN40	Bruk av bundne fond	6	-64 959 730,51	-13 082 395	-7 102 900	-11 314 031,26
LN42	Sum bruk av avsetninger		-114 662 843,19	-58 075 086	-7 102 900	-12 025 498,97
LN44	Overført til investeringsregnskapet	13	121 567 103,27	141 425 421	119 442 000	16 944 639,88
LN46	Avsetninger disposisjonsfond	6	46 926 482,65	34 899 852	13 145 000	73 461 887,50
LN47	Avsetninger til bundne fond	6	127 651 600,30	47 000 400	47 536 800	118 402 237,90
LN49	Sum avsetninger		296 145 186,22	223 325 673	180 123 800	208 808 765,28
LN51	Regnskapsmessig merforbruk/mindreforbruk		-47 325 813,98	0	0	-4 557 591,68

Troms fylkeskommune - økonomisk oversikt investering

Linje	Beskrivelse	Note	Regnskap 2010	Regulert budsjett 2010	Opprinnelig budsjett 2010	Regnskap 2009
LN03	Salg av driftsmidler og fast eiendom		-20 185 720,00	-18 157 000	-4 680 000	-6 495 227,50
LN05	Overføringer med krav til motytelse		-14 594 762,55	0	-13 400 000	-61 525 000,00
LN06	Statlige overføringer		-124 715 628,39	0	0	0,00
LN08	Renteinntekter, utbytte og eieruttak		0,00	0	0	-29 021 433,34
LN09	Sum inntekter	13	-159 496 110,94	-18 157 000	-18 080 000	-97 041 660,84
LN11	Lønnsutgifter		12 423,26	0	0	111 198,02
LN12	Sosiale utgifter		0,00	0	0	21 188,93
LN13	Kjøp av varer og tjenester som inngår i kommunal egenprod		430 549 334,96	314 105 485	290 433 000	254 963 004,07
LN15	Overføringer		48 216 919,25	29 832 759	29 400 000	22 684 073,97
LN16	Renteutgifter, provisjoner og andre finansutgifter		615,51	0	0	5 649,62
LN18	Sum utgifter	13	478 779 292,98	343 938 244	319 833 000	277 785 114,61
LN21	Utlån		-182 216,00	-182 216	0	4 311 690,00
LN22	Kjøp av aksjer og andeler	5,7	3 022 915,00	3 022 500	505 000	3 539 284,00
LN23	Dekning av tidligere års udekket merforbruk		12 412 788,60	1 210 000	0	0,00
LN24	Avsatt til ubundne investeringsfond	6	13 794 452,00	12 824 032	0	0,00
LN25	Avsetninger til bundne fond	6	13 419 298,18	0	0	18 375 000,00
LN27	Sum finansierings-transaksjoner		42 467 237,78	16 874 316	505 000	26 225 974,00
LN28	Finansieringsbehov		361 750 419,82	342 655 560	302 258 000	206 969 427,77
LN30	Bruk av lån	13	-206 210 804,29	-200 504 654	-182 816 000	-175 706 073,49
LN31	Mottatte avdrag på utlån	7	-375 733,00	-374 816	0	-565 291,00
LN32	Salg av aksjer og andeler	5	-100,00	0	0	-200,00
LN34	Overføringer fra driftsregnskapet	13	-121 567 103,27	-141 425 421	-119 442 000	-16 944 639,88
LN35	Bruk av disposisjonsfond	6	-14 956 108,94	-250 669	0	-414 823,00
LN36	Bruk av ubundne investeringsfond	6	-263 205,82	0	0	-925 611,80
LN 37	Bruk av bundne fond	6	-18 377 364,50	-100 000	0	0,00
LN39	Sum finansiering		-361 750 419,82	-342 655 560	-302 258 000	-194 556 639,17
LN40	Udekket/udisponert		0,00	0	0	12 412 788,60

Troms fylkeskommune - økonomisk oversikt balanse KOSTRA

Linje	Beskrivelse	Note	Regnskap 2010	Regnskap 2009
LN030	Faste eiendommer og anlegg	12	2 968 484 533,00	2 610 551 338,00
LN040	Utstyr, maskiner og transportmidler	12	59 719 555,00	68 301 395,00
LN050	Utlån	7	16 010 768,00	15 058 717,00
LN060	Aksjer og andeler	5,7	386 488 180,02	398 500 510,02
LN062	Pensjonsmidler	2	2 054 450 962,00	1 880 969 160,00
LN065	Sum anleggsmidler		5 485 153 998,02	4 973 381 120,02
LN080	Kortsiktige fordringer	22	180 342 201,67	149 672 297,66
LN085	Premieavvik	2	127 736 035,00	103 914 361,00
LN110	Obligasjoner	15	3 000,00	3 000,00
LN120	Kasse, bankinnskudd		1 141 836 375,29	1 080 538 387,67
LN121	Sum omløpsmidler	1	1 449 917 611,96	1 334 128 046,33
LN130	SUM EIENDELER (A + B)		6 935 071 609,98	6 307 509 166,35
LN160	Disposisjonsfond	6	-67 927 104,02	-81 102 251,31
LN170	Bundne driftsfond	6	-297 500 595,51	-234 808 725,72
LN180	Ubundne investeringsfond	6	-14 504 909,84	-973 663,66
LN190	Bundne investeringsfond	6	-15 284 339,17	-20 242 405,49
LN200	Regnskapsmessig mindreforbruk	18	-47 325 813,98	-4 557 591,68
LN216	Udekket i investeringsregnskapet	18	0,00	12 412 788,60
LN222	Egenkapital, endring regnskapsprinsipp	6,17	90 343 163,00	90 343 163,00
LN230	Kapitalkonto	7	-1 798 239 167,80	-1 566 590 210,09
LN231	SUM EGENKAPITAL		-2 150 438 767,32	-1 805 518 896,35
LN252	Pensjonsforpliktelse	2	-2 230 459 089,00	-2 079 168 505,00
LN280	Andre lån	16,21	-1 503 081 381,00	-1 423 458 849,00
LN281	Sum langsiktig gjeld		-3 733 540 470,00	-3 502 627 354,00
LN310	Annen kortsiktig gjeld		-1 043 814 213,66	-991 227 399,00
LN312	Premieavvik	2	-7 278 159,00	-8 135 517,00
LN315	Sum kortsiktig gjeld		-1 051 092 372,66	-999 362 916,00
LN316	SUM GJELD (D)		-4 784 632 842,66	-4 501 990 270,00
LN317	SUM EGENKAPITAL OG GJELD (C + D)		-6 935 071 609,98	-6 307 509 166,35
LN340	Ubrukte lånemidler	16	58 828 590,65	108 039 394,94
LN360	Motkonto for memoriakontiene		-58 828 590,65	-108 039 394,94

Forskriftsbestemte noter

Regnskapsprinsipper og vurderingsregler (jf. KRS nr. 6)

Troms fylkeskommunes regnskap er avlagt i henhold til bestemmelsene i kommuneloven, forskrifter om årsregnskap og årsberetning for kommuner og fylkeskommuner og god kommunal regnskapsskikk, herunder kommunale regnskapsstandarder (KRS) utgitt av Foreningen for god kommunal regnskapsskikk (GKRS).

Kommuneregnskapet er finansielt orientert, og skal vise alle økonomiske midler som er tilgjengelige i året, og anvendelsen av disse. Inntekter og utgifter skal tidsmessig plasseres i det året som følger av anordningsprinsippet. Anordningsprinsippet betyr at alle kjente utgifter, utbetalinger, inntekter og innbetalinger i løpet av året som vedrører kommunens virksomhet skal fremgå av drifts- eller investeringsregnskapet i året enten de er betalt eller ikke.

All tilgang og bruk av midler i løpet av året som vedrører fylkeskommunens virksomhet, fremgår av driftsregnskapet eller investeringsregnskapet.

Alle utgifter, utbetalinger, inntekter og innbetalinger er regnskapsført brutto. Dette gjelder også interne finansieringstransaksjoner. Alle kjente utgifter, utbetalinger, inntekter og innbetalinger i året er tatt med i årsregnskapet, enten de er betalt eller ikke. For lån er kun den delen av lånet som faktisk er brukt i løpet av året inntektsført i investeringsregnskapet. Den delen av lånet som ikke er brukt, er registrert som ubrukte lånemidler på en memoriapost.

I den grad enkelte utgifter, utbetalinger, inntekter eller innbetalinger ikke kan fastsettes eksakt ved tidspunktet for regnskapsavleggelsen, er et anslått beløp registrert i årsregnskapet.

Ved lånefinansiering av investeringer er renteutgiftene lagt til anskaffelseskost i samsvar med anbefalt løsning i KRS nr. 2.

Fylkeskommunen legger til grunn KRS (F) nr 4 Avgrensning mellom driftsregnskapet og investeringsregnskapet. Utgifter som påløper for å opprettholde anleggsmiddelets kvalitetsnivå utgiftsføres i driftsregnskapet. Utgifter som representerer en standarheving av anleggsmiddelet utover standarden ved anskaffelsen, utgiftsføres i investeringsregnskapet og aktiveres i balansen.

I balanseregnskapet er anleggsmidler de eiendeler som er bestemt til varig eie eller bruk for fylkeskommunen. Andre eiendeler er omløpsmidler. Fordringer står oppført som omløpsmidler dersom de forfaller til betaling innen ett år etter anskaffelsestidspunktet. Ellers er de klassifisert som anleggsmidler.

Anleggsmidler er ført opp i balansen til anskaffelseskost. Imidlertid ble verdien på borettslagsleiligheter oppskrevet i 2001 for at verdifastsettelsen skulle samsvare bedre med antatt markedsverdi. Verdien av fylkesvegene ble fastsatt i 2001 etter en konkret vurdering av fylkesvegsjefen i Troms. Anleggsmidler med begrenset økonomisk levetid avskrives med like store årlige beløp over levetiden til anleggsmiddelet, i tråd med § 8 i forskrift om årsregnskap og årsberetning. Avskrivningene starter året etter at anleggsmiddelet er anskaffet og tatt i bruk av virksomheten.

Langsiktig gjeld er knyttet til formålene i kommunelovens § 50. All annen gjeld er kortsiktig.

Fylkeskommunen følger reglene i lov om merverdiavgift for de tjenesteområdene som er omfattet av loven. For fylkeskommunens øvrige virksomhet kreves kompensasjon for betalt merverdiavgift i henhold til reglene.

Som følge av endringer i forskrift om årsregnskap og årsberetning, skal virkning av endringer i regnskapsprinsipp føres mot egne egenkapitalkontoer for endring av regnskapsprinsipp. Videre skal likviditetsreserven avvikles. Troms fylkeskommune har gjennomført disse endringene i 2008. Det vises til note 17 for nærmere opplysninger.

Det er ikke gjort tilpasninger i regnskapet som skyldes evt. nye høringsutkast til KRS. Det har heller ikke funnet sted endring i regnskapsprinsipp i året.

Note 1 Endring i arbeidskapital

Balanseregnskapet :	31.12.2010	31.12.2009	Endring
2.1 Omløpsmidler	kr 1 449 917 612	kr 1 334 128 046	
2.3 Kortsiktig gjeld	kr 1 051 092 373	kr 999 362 916	
Arbeidskapital	kr 398 825 239	kr 334 765 130	kr 64 060 109

Drifts- og investeringsregnskapet :	Beløp	Sum
Anskaffelse av midler :		
Inntekter driftsregnskap	kr 3 393 788 883	
Inntekter investeringsregnskap	kr 159 496 111	
Innbet.ved eksterne finanstransaksjoner	kr 327 420 394	
Sum anskaffelse av midler	kr 3 880 705 389	kr 3 880 705 389
Anvendelse av midler :		
Utgifter driftsregnskap	kr 3 143 084 821	
Utgifter investeringsregnskap	kr 478 778 677	
Utbetalinger ved eksterne finanstransaksjoner	kr 145 570 977	
Sum anvendelse av midler	kr 3 767 434 476	kr 3 767 434 476
Anskaffelse - anvendelse av midler		kr 113 270 913
Endring ubrukte lånemidler (økning +/reduksjon-)		kr (49 210 804)
Endring arbeidskapital i drifts-og investeringsregnskap		kr 64 060 109
Endring arbeidskapital i balansen		kr 64 060 109

Endringen i arbeidskapital skyldes bl.a. økning i overføringer av midler fra eksterne, hvor midlene ved årsskiftet ennå ikke er bundet opp i gitte tilsagn, men avsatt til bundne fond.

Note 2 Pensjon

Generelt om pensjonsordningene i fylkeskommunen

Troms fylkeskommune har kollektive pensjonsordninger i Statens pensjonskasse (SPK, for lærere i den videregående skole) og Kommunal Landspensjonskasse (KLP, for øvrige ansatte) som sikrer ytelsesbasert pensjon for de ansatte.

Pensjonsordningen omfatter alders-, uføre-, ektefelle-, barnpensjon samt AFP/tidligpensjon og sikrer alders- og uførepensjon med samlet pensjonsnivå på 66% sammen med folketrygden. Pensjonene samordnes med utbetaling fra NAV.

Regnskapsføring av pensjon

Etter § 13 i årsregnskapsforskriften skal driftsregnskapet belastes med pensjonskostnader som er beregnet ut fra langsiktige forutsetninger om avkastning, lønnsvekst og G-regulering. Pensjonskostnadene beregnes på en annen måte enn pensjonspremien som betales til pensjonsordningen, og det vil derfor normalt være forskjell mellom disse to størrelsene. Forskjellen mellom betalt pensjonspremie og beregnet pensjonskostnad betegnes premieavvik, og skal inntekts- eller utgiftsføres i driftsregnskapet. Premieavviket tilbakeføres igjen over de neste 15 årene.

Bestemmelsene innebærer også at beregnede pensjonsmidler og pensjonsforpliktelser er oppført i balansen som henholdsvis anleggsmidler og langsiktig gjeld.

Økonomiske forutsetninger (§13-5):	KLP	SPK
Forventet avkastning pensjonsmidler	6,00 %	5,35 %
Diskonteringsrente	5,00 %	5,00 %
Forventet årlig lønnsvekst	3,35 %	3,35 %
Forventet årlig G- og pensjonsregulering	3,35 %	3,35 %

forts. note 2 Pensjon

Spesifikasjon av (a) samlet pensjonskostnad, (b) premieavvik, (c) pensjonsforpliktelser og (d) estimatavvik

(tall i hele tusen)

Pensjonskostnad (F § 13-1, C)	2010	2009
Årets pensjonsopptjening, nåverdi	99 769	90 973
Rentekostnad av påløpt pensjonsforpliktelse	97 946	100 012
- Forventet avkastning på pensjonsmidlene	-92 550	-92 302
Administrasjonskostnader	4 187	3 947
(a) Netto pensjonskostnad (inkl. adm.)	109 351	102 629
Betalt premie i året	139 914	124 669
(b) Årets premieavvik	30 562	22 040

Pensjonsmidler, pensjonsforpliktelser, akkumulert premieavvik (F § 13-1, E)	2010		2009	
		Arb. giveravg.		Arb. giveravg.
Brutto påløpt pensjonsforpliktelse pr. 31.12.	2 220 157	10 302	2 067 655	11 514
Pensjonsmidler pr. 31.12.	2 054 451		1 880 969	
(c) Netto pensjonsforpliktelse pr. 31.12.	165 706	10 302	186 685	11 514
Årets premieavvik	30 562	1 938	22 040	1 384
Sum premieavvik tidligere år (01.01.)	89 261	6 518	73 051	5 564
Sum amortisert premieavvik i året	-7 299	-523	-5 830	-430
Akkumulert premieavvik pr. 31.12	112 525	7 933	89 261	6 518

Spesifikasjon av estimatavvik 1)	2010		2009	
	Pensjonsmidler	Pensjonsforpliktelser	Pensjonsmidler	Pensjonsforpliktelser
Faktiske midler/forpliktelser (31.12. forrige år)	1 574 096	1 932 679	1 448 041	1 796 775
Estimerte midler/forpliktelser (01.01. dette år)	1 627 374	1 954 069	1 564 367	1 884 729
(d) Årets estimatavvik (01.01.)	53 278	-21 390	116 327	-87 954
Akkumulert avvik tidligere år (01.01. dette år)	253 595	-113 586	155 382	-33 746
Amortisert avvik dette år	-20 458	8 998	-18 114	8 113
Akkumulert estimatavvik 31.12 dette år	286 415	-125 978	253 595	-113 586

1) Det skal foretas ny beregning av de pensjonsforpliktelser som ble balanseført i foregående års regnskap. Ved ny beregning skal oppdaterte grunnlagsdata og årets forutsetninger legges til grunn. Avviket mellom avlagte tall for pensjonsforpliktelser i foregående år og ny beregning kalles årets estimatavvik for pensjonsforpliktelser. Avviket mellom avlagte tall for pensjonsmidlene i foregående år og faktiske pensjonsmidler, kalles årets estimatavvik for pensjonsmidlene.

Note 3 Fylkeskommunens garantiansvar

Gitt overfor - vedrørende -	Adresse	Beløp pr. 31.12.		Utløper år
		2010	2009	
Sparebank1 Nord-Norge 2004: Bredbåndsfylket Troms AS	9298 Tromsø 9259 Tromsø	kr 50 000 000	kr 50 000 000	2014
Sparebank1 Nord-Norge 2009: Ryaforbindingen AS	9298 Tromsø 9261 Tromsø	kr 175 000 000	kr - kr 175 000 000	2028
Verdibanken ASA 2008: Stiftelsen Viken senter	0129 OSLO 9360 Bardu	kr -	kr 5 000 000	innfridd
Sum garantiansvar		kr 225 000 000	kr 230 000 000	

Stiftelsen Viken senter for psykiatri og sjelesorg byttet i 2008 lånegiver fra Sparebank1 Nord-Norge til Verdibanken ASA. Opprinnelig garanti ble gitt i 2006. Fylkestinget vedtok i sak 44/10 å innfri lånegarantien for Stiftelsen Viken Senter. Innbetaling ble foretatt den 30.06.2010.

Note 4 Fordringer og gjeld til fylkeskommunale foretak, bedrifter og samarbeid jf. kommuneloven §§ 11 og 27

Troms fylkeskommune har ingen fylkeskommunale foretak. Det er derfor ikke oppført gjeld eller fordringer i balansen pr 31.12 mot fylkeskommunale foretak.

Troms fylkeskultursenter FKF ble omdannet til en fylkeskommunal institusjon fra 01.09.2006.

Troms fylkeskommune er medeier i det interkommunale revisjonsselskapet, Kom Rev NORD IKS, som har sitt hovedkontor i Harstad.

Note 5 Aksjer og andeler i varig eie

Selskapets navn	Eierandel i selskapet	Balanseført verdi 2010	Balanseført verdi 2009
Innovasjon Norge (986399445) 1)	2,58 %	kr 505 263	kr -
Troms Kraft AS (979468792)	60,0 %	kr 300 000 000	kr 300 000 000
Ymber AS (914678412) (Tidl. navn: Nord-Tr. Kraftlag AS)	16,7 %	kr 100 000	kr 100 000
Landøy vannverk AL (970128441)	-	kr 1	kr 1
KLP, Egenkapitalinnskudd (938708606) 1)	-	kr 25 715 325	kr 23 418 173
Kom Rev NORD IKS, Egenkapitalinnskudd (986574689)	21,9 %	kr 1 000 000	kr 1 000 000
K-Sekretariatet IKS, Egenkapitalinnskudd (988064920)	25,3 %	kr 216 000	kr 216 000
Senter for nordlige folk (994331795)	30,0 %	kr 1 308 000	kr 1 308 000
Halti Kvenkultursenter IKS (994649094)	10,0 %	kr 10 000	kr 10 000
Nordnorsk Reiseliv AS (994153862) 1)	17,0 %	kr 190 900	kr 20 400
NORUT (NorthernResearchInstitute) AS (964479836)	4,8 %	kr 2 500 000	kr 2 500 000
Troms Reiseliv AS (986455221)	55,0 %	kr 550 000	kr 550 000
Bredbåndsfylket Troms AS (986358013)	81,0 %	kr 43 200 003	kr 43 200 003
Nord-Norsk Trafikksenter AS (983814425)	11,17 %	kr 310 000	kr 310 000
Tromsø ROMSA 2018 AS (885876722)	13,79 %	kr 16 000	kr 16 000
Dualog AS (951400491)	3,4 %	kr 153 000	kr 153 000
Hurtigruten ASA (914904633) 2)	5,3 %	kr 1 936 200	kr 1 936 200
INKO Industri- og Kompetansesenter AS (928731022)	39,2 %	kr 355 000	kr 355 000
Galvano AS (911918269)	0,17 %	kr 1 030	kr 1 030
Kunnskapsparken Nord AS (986954848)	14,2 %	kr 2 500 000	kr 2 500 000
TINE Meieriet Nord BA (984050623)	-	kr 2 500	kr 2 500
NORTURA SA (989063898)	-	kr 1 000	kr 1 000
Tromsprodukt AS (919302755)	28,85 %	kr 45 000	kr 45 000

forts. note 5 Aksjer og andeler i varig eie

Selskapets navn	Eierandel i selskapet	Balanseført verdi 2010	Balanseført verdi 2009
Kunnskapsparken Finnsnes AS (845854572)	33,45 %	kr 3 000 000	kr 3 000 000
Nordtro AS (929809556)	49,09 %	kr 100 000	kr 100 000
Skjervøy nærradio A/L (970422668)	-	kr 1 000	kr 1 000
Stiftelsen Utviklingssenteret i Midt-Troms (955435494)	-	kr 60 000	kr 60 000
Film Camp AS (988594148)	34,05 %	kr 252 000	kr 252 000
Hålogaland Teater AS (920093914)	50,0 %	kr 50 000	kr 50 000
Nordnorsk Filmsenter AS (959844852)	25,0 %	kr 25 000	kr 25 000
Polar Zoo AS (935844703)	0,29 %	kr 2 000	kr 2 000
Tromsø Veg AS (946677183)	33,3 %	kr 100 000	kr 100 000
Troms Explorer AS (991936610)	7,34 %	kr 36 720	kr 36 720
Nord Norsk Hestesenter AS (952785052)	5,7 %	kr 20 000	kr 20 000
Arvid Hansens minnestiftelse (981575946)	20,0 %	kr 25 000	kr 25 000
A/L Tromsø boligbyggelag, 60 andeler 3)	-	kr 9 000	kr 12 300
Diverse borettslag, Tromsø, andeler 3)	-	kr 24 780	kr 14 699 500
A/L Harstad boligbyggelag, 14 andeler 3)	-	kr 1 400	kr 1 275
LHL boligselskap, Storsteinnes, 1 andel 3)	-	kr 150	kr 357 500
Andre boligselskap/studentboliger, leieretter	-	kr 2 109 000	kr 2 109 000
Studiesenteret Finnsnes AS (988137715)	2,26 %	kr 6 909	kr 6 909
Stiftelsen Ferske Scener (994832549) 1)	-	kr 50 000	kr -
Sum		kr 386 488 180	kr 398 500 510

Merknader

1) Nyervervelser.

2) Ligningsverdi for fylkets 1 048 461 aksjer i Hurtigruten ASA var kr 5 090 278,16 ved utgangen av 2010.

3) Borettsinnkudd knyttet til borettslagsleiligheter er overført balansens kap 2.27 "Faste eiendommer og anlegg"

For de fleste av fylkeskommunenes aksjer og andeler vil det ikke foreligge noen reell markedsverdi. Markedsverdi er derfor ikke opplyst, da denne ikke kan fastslås på rimelig sikker måte.

Note 6 Avsetning og bruk av fond

Samlede avsetninger og bruk av avsetninger i året	2010	2009
Avsetninger	kr 201 791 833	kr 210 239 125
Bruk av avsetninger	kr 143 701 931	kr 13 365 934
Til avsetning senere år	kr -	kr -
Netto avsetninger	kr 58 089 902	kr 196 873 191
Disposisjonsfond		
Beholdning 01.01	kr 81 102 251	kr 8 766 655
Bruk av fondet i driftsregnskapet	kr 45 145 521	kr 711 468
Bruk av fondet i investeringsregnskapet	kr 14 956 109	kr 414 823
Avsetninger til fondet	kr 46 926 483	kr 73 461 888
Beholdning 31.12	kr 67 927 104	kr 81 102 251
Bundne driftsfond		
Beholdning 01.01	kr 234 808 726	kr 127 720 519
Bruk av fondene i driftsregnskapet	kr 64 959 731	kr 11 314 031
Bruk av fondene i investeringsregnskapet	kr -	kr -
Avsetninger til fondene merknad 1)	kr 127 651 600	kr 118 402 238
Beholdning 31.12	kr 297 500 596	kr 234 808 726

forts. note 6 Avsetning og bruk av fond

Ubundne investeringsfond	2010	2009
Beholdning 01.01	kr 973 663	kr 1 899 275
Avsetninger til fondene	kr 13 794 452	kr -
Bruk av fondene	kr 263 206	kr 925 612
Beholdning 31.12	kr 14 504 909	kr 973 663
Bundne investeringsfond		
Beholdning 01.01	kr 20 242 405	kr 1 867 405
Avsetninger til fondene	kr 13 419 298	kr 18 375 000
Bruk av fondene	kr 18 377 365	kr -
Beholdning 31.12	kr 15 284 339	kr 20 242 405
Egenkapital, endring i regnskapsprinsipp (fra tidligere likviditetsreserve)		
Beholdning 01.01	kr -90 343 163	kr -90 343 163
Avsetninger til likviditetsreserve drift	kr -	kr -
Bruk av likviditetsreserve drift	kr -	kr -
Beholdning 31.12	kr -90 343 163	kr -90 343 163

Negative avsetninger/netto forbruk vises med - foran.

Likviditetsreserven ble avvirket i 2008, og gamle saldi inntektsført i drifts- og investeringsregnskapet i 2008. Tidligere års føringer mot likviditetsreserven som følge av endringer i regnskapsprinsipp, ble i 2008 ompostert til en egen balansekonto under egenkapitalen.

Merknader til enkelte avsetninger:

Merknad 1):

4 483 657 Udisponerte spillemidler/kulturbyggmidler
 79 907 231 Udisponerte RDA II-midler/RUP-midler
 3 480 083 Udisponerte tilskudd til utdanningssektoren
 2 531 251 Udisponerte tilskudd til tannhelsesektoren
 50 668 676 Andre udisponerte eksterne midler
 22 777 891 Udisponerte interne driftsmidler (bl.a. til investeringstiltak)
 13 794 452 Udisponerte interne investeringsmidler
 24 148 592 Udisponert mindreforbruk 2009 og 2010

Note 7 Kapitalkonto

	DEBET		KREDIT
Saldo 01.01 (underskudd i kapital)	0,00	Saldo 01.01 (kapital)	1 566 590 210,09
Debetposter i året:		Kreditposter i året:	
Salg av fast eiendom, anlegg, utstyr, maskiner og transportmidler	25 254 530,00	Aktivering fast eiendom, anlegg, utstyr, maskiner og transportmidler	479 732 755,00
Avskrivning: Eiendom, anlegg, utstyr, maskiner og transportmidler	120 162 015,00		
Nedskrivning: Eiendom, anlegg, utstyr, maskiner og transportmidler	0,00	Oppskrivning fast eiendom/anlegg	0,00
Salg av aksjer/andeler	100,00	Kjøp av aksjer/andeler	725 763,00
Nedskrivning av aksjer/andeler	0,00	Oppskrivning av aksjer/andeler	0,00
Redusert egenkapitalinnskudd KLP	0,00	Aktivert egenkapitalinnskudd KLP	2 297 152,00
Avdrag på utlån, driftsregnskapet	0,00	Utlån, driftsregnskapet	0,00
Avdrag på utlån, investeringsregnskapet	375 733,00	Utlån, investeringsregnskapet	1 327 784,00
Avskrivning på utlån, driftsregnskapet	0,00	Avdrag på eksterne lån	77 377 468,00
Avskrivning på utlån, investeringsregnsk.	0,00		
Bruk av lånemidler	206 210 804,29		
Endring pensjonsforpliktelser (økning)	151 290 584,00	Endring pensjonsforpliktelser (reduksjon)	0,00
Endring pensjonsmidler (reduksjon)	0,00	Endring pensjonsmidler (økning)	173 481 802,00
Balanse 31.12 (kapital)	1 798 239 167,80	Balanse 31.12 (underskudd kapital)	0,00

Spesifikasjon av enkelte føringer mot kapitalkonto:

Kjøp av aksjer/andeler: Innovasjon Norge, kr 505 263,-
 NordNorsk Reiseliv AS, kr 170 500,-
 Stiftelsen Ferske Scener, kr 50 000,-

Note 8 Salg av finansielle anleggsmidler

Troms fylkeskommune har ikke solgt aksjer klassifisert som anleggsmidler, utover én boligbyggelagsandel á kr 100 som det ikke beregnes avkastning for.

Note 9 Interkommunalt samarbeid etter kommuneloven § 27

Regnskap for interkommunale samarbeid etter kommuneloven (kompl) § 27 skal inngå i årsregnskapet til den kommunen hvor samarbeidet har sitt hovedkontor. Troms fylkeskommune er ikke deltaker i slikt samarbeid.

*Øvrige noter i henhold til
God Kommunal Regnskapsskikk*

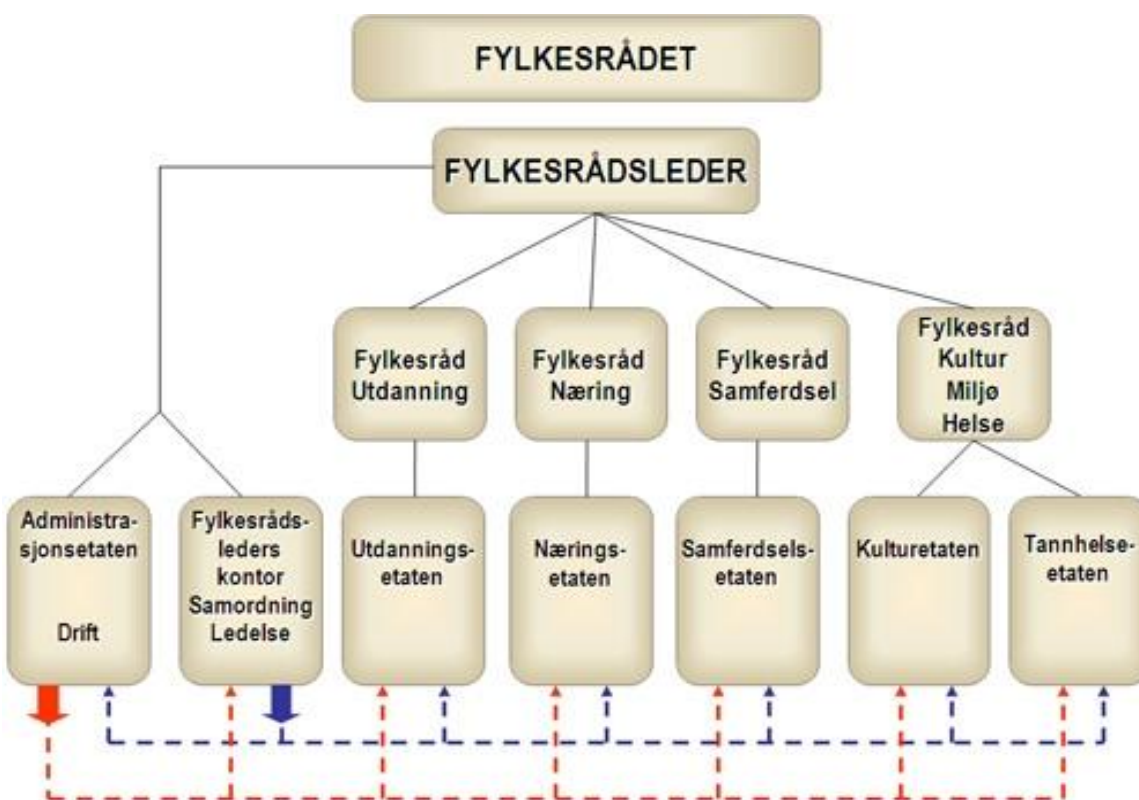
Organisering av fylkeskommunens virksomhet (jf. KRS nr. 6)

Troms fylkeskommune blir styrt av direkte folkevalgte politikere. Fylkestinget, som velges hvert fjerde år, er fylkeskommunens øverste politiske styringsorgan og bestemmer rammene for den fylkeskommunale virksomheten.

Troms fylkeskommune er parlamentarisk styrt. Det innebærer at fylkeskommunen styres av et fylkesråd, som utgjør en "fylkesregjering", som vanligvis utgår fra flertallet i fylkestinget. Fylkesrådet har 5 medlemmer med ansvar for sine respektive sektorer. Fylkesrådet er øverste ansvarlige for den samlede fylkeskommunale administrasjonen. Fylkesrådet har ansvaret for den daglige styringen, etter fullmakt fra fylkestinget.

Administrativt er fylkeskommunen organisert i etater som hver er underlagt en ansvarlig fylkesråd. Hver etat har fått delegert økonomiske rammer fra fylkestinget og har selvstendig budsjettansvar innenfor de tildelte rammene.

Troms fylkeskommune er organisert etter en parlamentarisk styringsmodell, med følgende administrative struktur:



Den samlede virksomheten til Troms fylkeskommune var i 2010 organisert innenfor fylkeskommunens ordinære organisasjon, uten unntak. Troms fylkesting vedtok i juni 2010 (sak 28/10) vedtekter for et nytt fylkeskommunalt foretak, Troms Fylkestrafikk FKF. Foretaket vil etableres i 2011, og deler av den fylkeskommunale virksomheten knyttet til kollektivtransport vil i løpet av 2011 bli overført foretaket.

Note 10 Vesentlige poster i regnskapet

Vesentlige poster i regnskapet som er viktige for å vurdere og analysere regnskapet er opplyst om i denne noten. Dette er poster som er av regnskapsmessig betydning eller kan ha en spesiell politisk interesse. Oversikten er ikke uttømmende, men opplistet etter beste vurderingsevne.

Investeringsregnskapet:

Staten har i 2010 utbetalt 35,514 mill. kroner til finansiering av pågående investeringstiltak på veiene som er overført fylkeskommunen som følge av forvaltningsreformen. Det er i tillegg overført 70,8 mill. kroner til pågående rassikringsprosjekt.

Driftsregnskapet:

Næringssetaten viderefordeler betydelige tilskudd fra staten til næringslivet i Troms. Tilsagn gitt i 2010 er kostnadsført i regnskapet med tilsagnsbeløpene, ført mot kortsiktig gjeld for utbetaling senere år. Mottatte men ikke disponerte midler er avsatt på bundet fond. Dette dreier seg om relativt store beløp, med stor betydning for brutto/netto driftsresultat i årsregnskapet.

Premieavviket vedrørende pensjonsordningene er i 2010 inntektsført med 30,532 mill. kroner. Jfr. note 2.

Statens vegvesen, Region Nord, fører løpende regnskap for fylkesvegene i Troms (både drifts- og investeringsutgifter). Fylkeskommunen utbetaler forskuddsvis et månedlig á-konto beløp, som avregnes mot faktiske månedlige regnskap i ettertid. Mellomværende fremkommer på en mellomregnskapskonto i fylkeskommunens balanseregnskap. Beløpene er betydelig øket i 2010 som følge av forvaltningsreformen som trådte i kraft fra 1.1.2010.

Det vises ellers til note 7 hvor vesentlige transaksjoner mot fylkeskommunens kapitalkonto er listet opp og note 23 som inneholder korrigert netto driftsresultat til fylkeskommunens driftsaktivitet.

Note 11 Vesentlige transaksjoner/forpliktelser

Troms fylkeskommunes leasingavtaler er operasjonelle, og ingen slike er tatt inn i fylkeskommunens balanseregnskap pr 31.12.2010.

Fylkeskommunen hadde i 2010 ingen ekstraordinære langsiktige leieavtaler, driftsavtaler med private o.l. De største avtalepartene/leverandørene til fylkeskommunen fakturerte i 2010 fylkeskommunen for følgende:

Statens vegvesen	kr 638 024 544
Torghatten Nord AS	kr 213 655 050
Cominor AS	kr 181 275 390
Veolia Transport Nord AS	kr 117 937 613
Innovasjon Norge	kr 87 917 750
Statens Pensjonskasse	kr 75 977 860
Kommunal Lands Pensjonskass	kr 68 696 070
Tromsø Havnevesen	kr 39 113 672
Bjørn Bygg AS	kr 35 630 874
Nord-Norsk Vitensenter	kr 34 764 243

Note 12 Anleggsmidler

(tall i hele tusen)

	Elev-PC	EDB-utstyr, kontor-maskiner	Maskiner, inventar, transportm. mm	Tekniske bygg, tidligere helsebygg	Tannklin. idrettshaller, boliger, skoler, veier	Adm.bygg, forretn.bygg, kulturbygg	SUM
Anskaffelseskost							
01.01	29 280	45 564	63 651	52 441	3 640 270	307 835	4 139 042
Årets tilgang	0	3 554	13 506	424	465 535	1 229	484 248
Årets avgang	0	0	0	24 507	748	0	25 255
Anskaffelseskost							
31.12	29 280	49 118	77 157	28 357	4 105 058	309 064	4 598 035
Akk avskrivninger							
31.12	14 306	24 067	28 023	17 846	1 386 640	98 950	1 569 831
Netto akk. og rev. nedskrivninger	0	0	0	0	0	0	0
Akk. avskr. og nedskr. 31.12.	14 306	24 067	28 023	17 846	1 386 640	98 950	1 569 831
Bokført verdi pr.							
31.12	14 975	25 051	49 135	10 511	2 718 418	210 115	3 028 204
Årets avskrivninger	11 578	9 237	6 366	2 251	84 573	6 157	120 162
Årets nedskrivninger	0	0	0	0	0	0	0
Årets reverserte nedskrivninger	0	0	0	0	0	0	0
Økonomisk levetid	3 år	5 år	10 år	20 år	40 år	50 år	
Avskrivningsplan	Lineær	Lineær	Lineær	Lineær	Lineær	Lineær	

Verdien av fylkeskommunens borettslagsleiligheter fremkom tidligere under kapittel 2.21 i balansen, men er fra regnskapsåret 2010 overført til kapittel 2.27. I forbindelse med overføringen, er akkumulerte avskrivninger korrigert grunnet feil i tidligere regnskapsår (2006).

Verdien av utstyr, maskiner, transportmidler m.v. fremkommer under kapittel 2.24 og verdien av faste eiendommer, fylkesveger og anlegg fremkommer under kapittel 2.27.

Note 13 Investeringsoversikt

Prosjekt/sector	Prosjektnr	Medgått 2010
<u>Utdanningssektoren</u>		
Kongsbakken vgs - ombygging	8866	35 853
Rå vgs - restaurant og matfag	8893	21 056
Stangnes vgs - innredn. kjeller	8894	6 503
Kvaløya vgs. byggtekniske fag	8858	2 028
Diverse utbedringer vg skoler	8891	1 068
Internasjonal skole, Breivika	8895	527
HVS - redningsavdelingen	2291	331
Nordreisa vgs-tilpasning	8877	129
HVS - brannavdeling	2290	107
Breivika vg. skole - hotell og næring	8837	100
	<i>Sum</i>	<i>kr 67 703</i>
<u>Tannhelsesektoren</u>		
Utstyr - tannhelse	3803	1 699
Eksternpraksis Lyngseidet	3818	1 481
Utstyr TKNN	3814	550
Målselv tannklinikk	8889	254
	<i>Sum</i>	<i>kr 3 984</i>

forts. note 13 Investeringsoversikt
--

Prosjekt/sektor	Prosjektnr	Medgått 2010
<u>Samferdselssektoren</u>		
Rassikring Dale-Alvestad	7108	80 427
Fv 858 Ryaforbindingen	7200	41 506
Bruforbinding Kveøy	7109	34 391
Fv 263 - Trollvik	7131	31 285
Fv 263 Kvalsundtunnelen	7202	27 905
Fv 91 Breivikeidet bru	7205	21 895
Fv 265 Fredheim 856 - Tennskær kai	7136	13 466
Fv 302 - Opprusting fergeleie Bromnes	7134	12 626
Fv 862 Kaldfjord (Tromsø)	7207	11 376
Fv 54 Sommarøy bru	7138	10 961
Fv 867 Stornes ferjekai	7204	10 370
Fv 53 G/S-veg Kroken-Skjelnan	7209	10 009
Tromsøpakke II	7021	10 000
Fv 91 Hov-Breivikeidet	7221	8 981
Fv 10 Sørliveien	7230	6 660
Fv 302 - Opprusting fergeleie Mikkelvik	7133	6 239
Fv 365 Opprusting Alteidet - Jøkelfjord	7129	5 531
Fv 86 Rassikring Torskenskaret	7233	5 458
Fv 86 Torskenpakke	7201	4 341
Fv 86 Rassikring Ballesvikskaret	7220	3 902
Fv 863 Langsundforbindingen	7210	3 758
Fv 867 Samamoa-Ervik	7203	3 145
Fv 174 Tamok bru X87 - Tverrelvmo	7137	2 731
Fv 868 Raset i Lyngen	7228	2 131
Fv 862 Kollektivterminal Kvaløysletta	7218	1 907
Elektronisk billettering	7570	1 709
Planl. B2010 - nye anlegg	7224	1 449
Fv 301 - Opprusting Reinskar-Stakkvik	7132	1 387
Fv 866 Maursund - tunnel	7229	1 127
Fv 211 Bjørgaveien	7143	1 064
Fv 86 Tunnel Finnsnes, regulering	7208	1 060
Kollektivtrase Kvaløysletta	7219	1 026
Diverse investeringer samferdsel		18 971
	<i>Sum</i>	<i>kr 398 794</i>
<u>Administrasjon/felles/diverse</u>		
Forbedring IKT- støtte	1151	1 310
Fylkeshuset - tilrettelegging forv.ref.mv.	8879	1 229
Oppgradering til Office 2...	1150	727
Oppgradering Økonomisyste...	1104	615
Varige driftsmidler	9998	7 258
	<i>Sum</i>	<i>kr 11 139</i>
Sum investeringsoversikt (prosjekt)		kr 481 620
Investeringene er finansiert slik:		
Salg av eiendom	kr	14 532
Statstilskudd	kr	124 716
Tilskudd kommuner/andre	kr	14 595
Bruk av lån	kr	206 211
Overført driftsregnskapet	kr	121 567
		kr 481 620

For opplysninger om vedtatt kostnadsramme, tidligere medgått og hva som gjenstår av bevilgning for det enkelte investeringsprosjektet vises til eget dokument, "Nybygg og nyanlegg 2010".

Note 14 Markedsbaserte finansielle omløpsmidler

Troms fylkeskommune er ikke i besittelse av markedsbaserte finansielle omløpsmidler. Fylkeskommunens aksjeinvesteringer er gjort ut fra næringspolitiske eller samfunnsmessige hensyn, og derfor vurdert som finansielle anleggsmidler med et antatt varighetsperspektiv på over ett år.

Note 15 Obligasjoner som holdes til forfall

Troms fylkeskommune har ingen obligasjoner klassifisert som anleggsmidler. Troms fylkeskommune hadde ved inngangen til 2010 plasseringer (obligasjoner) klassifisert som omløpsmidler bokført i balansen pr. 31.12.09 til 45,914 mill. kroner. Disse er alle omsatt/solgt i løpet av regnskapsåret, til pålydende/anskaffelseskost. I tillegg har Troms fylkeskommune bokført bykredittobligasjoner med kr 3 000,- (omløpsmidler).

Note 16 Langsiktig gjeld og avdrag

Fordeling av langsiktig gjeld i fylkeskommunen	31.12.2010	31.12.2009
Lånegjeld på fylkeskommunens tjenesteområder	1 503 081 381	1 423 458 849
Ubrukte lånemidler	58 828 591	108 039 395
Fordeling av langsiktig gjeld på långiver	31.12.2010	31.12.2009
Husbanken	7 554 000	8 158 000
Kommunalbanken	1 405 352 550	1 317 038 390
Sparebanken Nord-Norge	839 990	1 119 990
Kommunekreditt	0	92 055 000
Kommunal Lands Pensjonskasse	89 334 841	5 087 469
Sum nye låneopptak i året	157 000 000	244 108 000
Fylkeskommunens totalte langsiktige gjeld	1 503 081 381	1 423 458 849

Fordeling av langsiktig gjeld etter rentebetingelser		Langs.gjeld	
		31.12.2010	% andel
Langsiktig gjeld med fast rente	kr	841 725 573	56,00 %
Langsiktig gjeld med flytende rente	kr	661 355 808	44,00 %
Veid gjennomsnittlig kredittid* (hele låneporteføljen)		19,06 år	
Veid gjennomsnittlig durasjon (hele låneporteføljen)		1,69 år	
Veid gjennomsnittlig rente (hele låneporteføljen)		3,50 %	

* Dvs vektet løpetid som gjenstår før låneporteføljen i sin helhet er nedbetalt.

I løpet av året er ubrukte lånemidler redusert med 49,2 mill. kr. Fylkestinget har i sak 73/08 vedtatt retningslinjer for bl.a. bruk av lånemidler, noe som gir mulighet for økt inntektsføring av ubrukte lånemidler det enkelte regnskapsår.

forts. note 16 Langsiktig gjeld og avdrag

Minste tillatte avdrag

Fylkeskommunen beregner minste tillatte avdrag jf. kommuneloven (koml) § 50 nr. 7.

Dette gjøres ved å vekte gjenværende levetid på driftsmidlene i forhold til bokført verdi totalt. Løpetid for avdragene totalt sett skal som minimum samsvare med veid levetid for driftsmidlene.

Utgiftsførte avdrag i driftsregnskapet	kr	77 377 468,00
Utgiftsførte e.o. avdrag i investeringsregnskapet	kr	-
Kapitalslit på lånefinansierte anleggsmidler (minste tillatte avdrag)	kr	42 861 571,00
Avvik (*1)	kr	34 515 897,00

*1 Et positivt avvik betyr at fylkeskommunen betaler tilsvarende mer i avdrag enn det som antas å være kapitalslitet på anleggsmidlene (avskrivningene). En sammenligning av utgiftsførte avdrag med kapitalslit på lånefinansierte anleggsmidler, ved bruk av en annen akseptert metode, beregnet som sum langsiktig gjeld dividert på sum anleggsmidler multiplisert med årets avskrivninger, gir krav til minste tillatte avdrag lik kr 63 850 350, som gir et avvik på kr 13 527 118. Dvs at fylkeskommunen ligger innenfor kravet om minste tillatte avdrag uansett valg av beregningsmetode.

Note 17 Endringer i regnskapsprinsipp - avvikling av likviditetsreserven

Som en følge av endringer i forskrift om årsregnskap og årsberetning, er virkning av endringer i regnskapsprinsipp i 2007 og tidligere, som er regnskapsført mot likviditetsreserven, ført over til egne egenkapitalkontoer for endring av regnskapsprinsipp. Dette ble gjort i 2008, da likviditetsreserven ble avviklet.

Konto for endring av regnskapsprinsipp består pr. 31.12.2010 av følgende poster:

	År	Utgift	Inntekt
Utbetalte feriepenger	1993	18 867 913	0
Påløpte renter	2001	27 910 450	0
Varebeholdning	2001	43 564 800	0
Innlemming av lærlingetilskudd *	2003	0	0
Sum bokført mot likviditetsreserve (alle tall i hele tusen)		90 343 163	0

* De økonomiske virkningene av innlemming av lærlingetilskuddet i 2003 ble ført direkte i resultatregnskapet, og ikke mot likviditetsreserven.

Konto for endring av regnskapsprinsipp viser	31.12.2010	31.12.2009
Endring av regnskapsprinsipp som påvirker AK (drift)	0	0
Endring av regnskapsprinsipp som påvirker AK (investering)	0	0
Sum	0	0

Note 18 Regnskapsmessig merforbruk/mindreforbruk Udekket udisponert i investeringsregnskapet

Posten regnskapsmessig merforbruk/mindreforbruk (driftsregnskapet) og udekket/udisponert (investeringsregnskapet) under egenkapitalen i balansen er satt sammen som følger:

Regnskapsår	Fra driftsregnskapet		Fra investeringsregnskapet	
	Merforbruk	Mindre- forbruk	Udekket	Udisponert
2009	0	0	0	0
2010	0	47 325 814	0	0
	0	47 325 814	0	0

Driftsregnskapet er gjort opp med et udisponert beløp på kr 47 325 814, som bl.a. skyldes merinntekter fra skatteinntekter.

Note 19 Antall årsverk og ytelser til ledende personer og revisor

Årsverk

Antall årsverk i fylkeskommunen i regnskapsåret var 1 849. Antall årsverk har økt med 113 siden 2007. Endringen skyldes i all hovedsak nye stillinger innen utdanningssektoren og tannhelsetjenesten, samt at vakante stillinger i tannhelsetjenesten er fylt opp, samt nye stillinger knyttet til samferdsel (bl.a. overtakelse av ruteopplysningen for Nord Norge), næring, kultur og fylkesrådsleders kontor (prosjektstillinger og stillinger knyttet til nye oppgaver). Det har også vært en økning i antall årsverk som følge av forvaltningsreformen som trådte i kraft fra 1. januar 2010.

Ytelser til ledende personer	2010	2009
Fylkesrådsleder	kr 779 738	kr 732 564
Fylkesordfører (og fylkesrådene)	kr 742 608	kr 697 680

Godtgjørelse til revisor

Fylkeskommunens revisor er Kom Rev NORD IKS, postboks 823, 9488 HARSTAD. Samlede godtgjørelser til revisor utgjør kr 2 676 000 i 2010. Revisjon omfatter regnskapsrevisjon, forvaltningsrevisjon og diverse attestasjonsoppdrag.

I tillegg betalte fylkeskommunen kr 845 100 i 2010 til K-Sekretariatet IKS. K-Sekretariatet IKS er kontrollutvalgets sekretariat.

Note 20 Betingete forhold og hendelser etter balansedagen

I **Cominor-saken** hadde samferdselsetaten ført opp en fordring knyttet til tjenestekjøp i 2008. Denne fordringen er i henhold til GKRS i 2010 ført bort fra balansen/kostnadsført driftsregnskapet til samferdselsetaten. Det var tatt ut forliksklage for kravet mot selskapene AS TIRB og Cominor AS i denne saken. Forliksrådet innstilte behandlingen av forliksklagen 27. mai 2010. Troms fylkeskommune planlegger å reise søksmål i anledning saken.

Note 21 Samlet ekstern gjeldsforpliktelse

Fylkeskommunen er ikke ansvarlig for en andel av gjeld i interkommunale samarbeid. Det er derfor ingen gjeldsforpliktelser utover de som følger av fylkeskommuneregnskapet, jf. note 16.

Note 22 Utgiftsført estimert tap på krav

	2010	2009
Det er utgiftsført for estimerte usikre krav i balansen pr. 31.12:	1 037 863	2 526 027
Utgiftsføringen har redusert balanseverdiene for følgende poster:		
Fordringer - utdanningsetaten	724 562	1 270 300
Fordringer - kulturetaten	34 488	449 800
Fordringer - bygg- og eiendomssektoren	278 813	353 500
Fordringer - andre	0	452 427
Sammensetning av årets utgifter på tap på krav:		
Endring i estimerte tap på krav	-1 488 164	2 526 027
Avskrivning av endelig tapte fordringer i året	971 116	1 211 304
Innkomet på tidligere avskrevne fordringer	116 829	-345 748
Totale utgifter belastet driftsregnskapet	-400 219	3 391 583

Troms fylkeskommune har balanseført (under anleggsmidler) utlån til følgende selskap som i 2010 kom under konkursbehandling: Troms Slakteridrift AS (restlån 214 284), Storfjord Torsk AS (restlån 1 500 000), Norsk Marin Settefisk AS (restlån 690 000) og Lofitorsk AS (restlån 500 000). Det er sendt inn krav til samtlige konkursbo. Det foreligger ikke oppgjør i noen av konkursboene på tidspunkt for regnskapsavleggelse.

Note 23 Netto driftsresultat

	<u>2010</u>	<u>2009</u>
Netto driftsresultat iht. årsregnskapet	-228 808 157	-201 340 858
For at netto driftsresultat skal gi økonomisk informasjon om hvordan driften i fylkeskommunen har vært siste år, må det korrigeres for følgende forhold:		
- Bruk av bundne fond	-64 959 731	-11 314 031
+ Avsetning til bundne fond	127 651 600	118 402 238
-/+ Bruk-/dekning av tidligere års regnskapsm.mindre-/merforbruk	-4 557 592	0
Korrigert netto driftsresultat til fylkeskommunens driftsaktivitet	-170 673 879	-94 252 651

Note 24 Forvaltningsreform - fylkeskommunal overtakelse av tidligere riksveger

I forbindelse med forvaltningsreformen som trådte i kraft 1.1.2010, overtok Troms fylkeskommune (vederlagsfritt) ansvaret for store deler av riksveinettet i Troms fylke, inkl. eierskapet til disse veiene. På neste side vises en oversikt over de nye fylkesvegene.

I henhold til uttalelse fra GKRS av 17.12.2010 om aktivering av nye fylkesveger i fylkeskommunenes regnskap, er de nye fylkesvegene, med tilhørende anlegg, som ble overført fra staten 1. januar 2010, aktivert i Troms fylkeskommunes balanse uten verdsettelse, dvs. til kroner 0,-.

forts. note 24 Forvaltningsreform - fylkeskommunal overtakelse av tidligere riksveger

Vegnummer	Fra stedsnavn	Til stedsnavn	Lengde	Fergekai	Tunnell
Fv	83 SAMAMOA X867	REFSNES FK	34673	Refsnes Fk	
Fv	83 FLESNES FK	LANGVASSBUKT X85	45638	Flesnes Fk	
Fv	84 FOSSBAKKEN XE6	SØRREISA X84	81429		
Fv	84 MEDBY XARM	SALANGSVÆRKET	82329		
Fv	86 ANDSELV VEST XE6	GRYLLEFJORD	110259		Hamn
Fv	86 GRYLLEFJORD KR X86	TORSKEN KRYSS	114139	Gryllefjord Fk	
Fv	87 ELVERUM XE6	ØVERGÅRD XE6	76559		
Fv	91 FAGERNES XE8	BREVIKEIDET FK	23516	Brevikeidet Fk	Storuratunnelen
Fv	91 SVENSBY FK	LYNGSEIDET FK	45625	Svensby Fk Lyngseidet Fk	Garfjelltunnelen
Fv	91 OLDERDALEN FK	OLDERDALEN XE6	45894	Olderdalen Fk	
Fv	824 NORDLAND/LANDSHOLM MØLLEMYRENE XE10		8460		
Fv	825 TJELDSUNDBR S XE10	LANGMYRA XE6	68875		Skarvberg
Fv	829 GROV X825	NORDLAND GR	18925		
Fv	847 SETERMOEN XE6	INNSET XF166	35149		
Fv	848 SLETTA X84	SØRROLLNES FK	50117	Sørrollnes Fk	Svarthammeren
Fv	848 STANGNES FK	KANEBOGEN SENTER RK	1665	Stangnes Fk	Ibestadtunnelen
Fv	849 GÅRE X83	BORKENES *F1	3200		
Fv	851 BRANDVOLL XE6	SJØVEGAN X84	19105		
Fv	852 ELVEVOLL X84	BRØSTADBOTN N XF211	3635		
Fv	853 ANDSELV X853	RK ANDSELV XKV	365		
Fv	854 RUNDHAUG X87	MÅLSELV BRU XE6	20301		
Fv	854 OLSBORG XE6	MÅLSNES	44553		
Fv	855 BUKTAMO XE6	FINNFJORDBOTN X86	30015		
Fv	856 FINNFJORDEID X855	FREDHEIM *F265	14479		
Fv	857 HEIA XE6	ØVERBYGD X87	20763		
Fv	858 TØMMERELV XE6	VIKRAN FK	66952	Vikran Fk	
Fv	858 LARSENG FK	EIDKJOSEN X862	82845	Larseng Fk	
Fv	859 SKJÆRET X858	TENNES *KV	5095		
Fv	860 ISLANDSBOTN X86	STONGLANDSEID XFV	42884		
Fv	861 SILSAND X86	STØNNESBOTN X862	43771		
Fv	862 HUNGEREN XE8	BRENSHOLMEN FK	55704	Brensholmen Fk	Brevik
Fv	862 BOTNHAMN FK	STRAUMSBOTN X86	56222	Botnhamn Fk	Sandneshamn
Fv	862 S.TANGENTEN N X862	FYLKESHUSET XKV	1637		Breitind
Fv	862 LANGNESTUNNELN X86	GIÆVERBUKTA X862	2116		Svartholla Svartholla rasoverbygg Bratthesten Otervika rasoverbygg Geitskartunnelen Steinfjord Skaland Sentrumstangenten Langnestunnelen
Fv	863 KVALØYSLETTA X862	HANSNES FK	56640	Hansnes Fk	
Fv	863 SKÅNINGSBUKT FK	SKÅNINGSBUKT XF305	153	Skåningsb Fk	Kvalsund
Fv	865 STORSLETT XE6	BILTO	43123		
Fv	866 LANGSLETT XE6	SKJERVØY	34723	Flåten Fk	Mausund Kågen
Fv	867 SAMAMOA X83	STORNES FK	6419	Stornes Fk	
Fv	867 BJØRNERÅ FK	FENES FK	12030	Bjørnerå Fk Fenes Fk	
Fv	868 OTEREN XE6	LYNGSEIDET X91	42099	Furuflaten Fk	Storeng - Njirran Pollfjellet
Fv	869 PERLARSANESET X866	STORSTEINEN FK	3943	Storsteinen Fk	
Fv	869 LAUKSUNDSKARET FK	SKARET XF347	253	Lauksundskar Fk	
Totalt			1 173 702		
P	866 Omkjøringsveg utenfor Kågentunnelen		1877		

Investeringsregnskapet

Troms fylkeskommune - investeringsregnskap pr sektor/prosjekt

Pro- sjekt	Konto	Beskrivelse	Regnskap		Budsjett		Regnskap	
			2010	2010	Avvik 2010	2009		
Sektor 10 Adm, fellesutg og bygg/eiendomsvirksomhet								
0000 Uten prosjekt								
0000	00402	Overtid driftspersonell	0,00	0	0	-2 161,02		
0000	01951	Kommunale avgifter	0,00	0	0	16 984,25		
0000	01971	Dokumentavgift/tinglysningsgebyr	174 397,00	0	-174 397	12 178,00		
0000	01979	Andre avgifter/lisenser	18 789,78	0	-18 790	0,00		
0000	01980	Lisenser dataprogrammer	0,00	0	0	209 586,40		
0000	02001	Inventar	425 668,40	425 669	1	718 355,44		
0000	02002	Kontorutstyr	421 842,00	421 842	0	0,00		
0000	02041	IT-utstyr	61 316,00	0	-61 316	0,00		
0000	02101	Kjøp av transportmidler	339 000,00	339 000	0	0,00		
0000	02709	Andre konsulenttjenester	0,00	0	0	19 912,00		
0000	04290	Mva på vederlag, mva-pliktig	113 025,30	97 696	-15 329	169 283,50		
0000	05480	Avsetning til ubundne investeringsfond	970 420,00	0	-970 420	0,00		
0000	06701	Salg av boliger	-2 541 664,20	0	2 541 664	0,00		
0000	06702	Salg av tomter	-45 900,00	0	45 900	-13 324,25		
0000	06709	Salg av annen fast eiendom	-25 650,00	0	25 650	-35 750,00		
0000	09210	Mottatte avdrag på utlån	0,00	0	0	-7 253,00		
0000	09400	Bruk av disposisjonsfond	-250 669,00	-250 669	0	0,00		
0000	09700	Overføring fra driftsregnskapet	-1 110 183,00	-1 033 538	76 645	-1 097 225,34		
Sum Uten prosjekt			-1 449 607,72	0	1 449 608	-9 414,02		
1105 Ny backupløsning								
1105	00402	Overtid driftspersonell	0,00	0	0	10 859,04		
1105	00990	Arbeidsgiveravgift folketrygden	0,00	0	0	471,93		
1105	02041	IT-utstyr	0,00	0	0	479 980,40		
1105	02042	Programvare	0,00	0	0	139 393,24		
1105	02709	Andre konsulenttjenester	0,00	0	0	13 290,40		
1105	04290	Mva på vederlag, mva-pliktig	0,00	0	0	158 166,01		
1105	09100	Bruk av lån	0,00	0	0	-640 000,00		
1105	09700	Overføring fra driftsregnskapet	0,00	0	0	-160 000,00		
Sum Ny backupløsning			0,00	0	0	2 161,02		
1150 Oppgradering til Office 2007								
1150	01980	Lisenser dataprogrammer	581 512,00	0	-581 512	0,00		
1150	04290	Mva på vederlag, mva-pliktig	145 378,00	0	-145 378	0,00		
1150	06701	Salg av boliger	-448 000,00	0	448 000	0,00		
1150	07280	Komp. for mva, anskaffelser utgiftsført invest.	0,00	112 000	112 000	0,00		
1150	09700	Overføring fra driftsregnskapet	-278 890,00	-112 000	166 890	0,00		
Sum Oppgradering til Office 2007			0,00	0	0	0,00		
1151 Forbedring IKT- støtte								
1151	00402	Overtid driftspersonell	12 423,26	0	-12 423	0,00		
1151	01570	Utgifter til faglig veiledning/kompetanseheving	60 378,50	0	-60 379	0,00		
1151	02041	IT-utstyr	812 908,12	0	-812 908	0,00		
1151	02042	Programvare	156 301,87	0	-156 302	0,00		
1151	02709	Andre konsulenttjenester	34 850,00	0	-34 850	0,00		
1151	04290	Mva på vederlag, mva-pliktig	233 138,25	0	-233 138	0,00		
1151	06701	Salg av boliger	-1 048 000,00	0	1 048 000	0,00		
1151	07280	Komp. for mva, anskaffelser utgiftsført invest.	0,00	262 000	262 000	0,00		
1151	09700	Overføring fra driftsregnskapet	-262 000,00	-262 000	0	0,00		
Sum Forbedring IKT- støtte			0,00	0	0	0,00		
8854 Kantina i fylkeshuset - ombygging								
8854	02303	Utskifting - bygg	16 060,38	0	-16 060	0,00		
8854	04290	Mva på vederlag, mva-pliktig	4 015,09	0	-4 015	0,00		
8854	09100	Bruk av lån	-20 075,47	0	20 075	0,00		
Sum Kantina i fylkeshuset - ombygging			0,00	0	0	0,00		

Troms fylkeskommune - investeringsregnskap pr sektor/prosjekt

Pro- sjekt	Konto	Beskrivelse	Regnskap 2010	Budsjett 2010	Avvik 2010	Regnskap 2009
8878 Fylkeshuset - profilering						
8878	02399	Diverse ombyggingsarbeider	0,00	-240 000	-240 000	0,00
8878	04290	Mva på vederlag, mva-pliktig	0,00	-60 000	-60 000	0,00
8878	07280	Komp. for mva, anskaffelser utgiftsført invest.	0,00	60 000	60 000	0,00
8878	09700	Overføring fra driftsregnskapet	0,00	240 000	240 000	0,00
Sum Fylkeshuset - profilering			0,00	0	0	0,00
8879 Fylkeshuset - trettelegging kontorer, forv.reform						
8879	02001	Inventar	332 646,08	0	-332 646	0,00
8879	02041	IT-utstyr	16 468,32	0	-16 468	0,00
8879	02302	Planlagt vedlikehold - bygg	275 440,69	0	-275 441	0,00
8879	02306	Planlagt vedlikehold - vvs	71 553,60	0	-71 554	0,00
8879	02307	Utskifting - vvs	1 690,00	0	-1 690	0,00
8879	02308	Planlagt vedlikehold - elektro	189 695,09	0	-189 695	0,00
8879	02399	Diverse ombyggingsarbeider	0,00	-235 413	-235 413	0,00
8879	02500	Materialer til vedlikehold, maskiner/utstyr	6 867,60	0	-6 868	0,00
8879	02512	Materialer planlagt vedlikehold - bygg	28 863,36	0	-28 863	0,00
8879	02516	Materialer planlagt vedlikehold - VVS	44 268,80	0	-44 269	0,00
8879	04290	Mva på vederlag, mva-pliktig	241 873,40	-55 220	-297 093	0,00
8879	06701	Salg av boliger	-99 000,00	0	99 000	0,00
8879	07280	Komp. for mva, anskaffelser utgiftsført invest.	0,00	285 000	285 000	0,00
8879	09100	Bruk av lån	-825 366,94	290 633	1 116 000	0,00
8879	09700	Overføring fra driftsregnskapet	-285 000,00	-285 000	0	0,00
Sum Fylkeshuset - trettelegging kontorer, forv.reform			0,00	0	0	0,00
1160 Nytt lønns- og personalsystem						
1160	02042	Programvare	0,00	-810 000	-810 000	0,00
1160	04290	Mva på vederlag, mva-pliktig	0,00	-190 000	-190 000	0,00
1160	07280	Komp. for mva, anskaffelser utgiftsført invest.	0,00	190 000	190 000	0,00
1160	09700	Overføring fra driftsregnskapet	0,00	810 000	810 000	0,00
Sum Nytt lønns- og personalsystem			0,00	0	0	0,00
1104 Oppgradering Økonomisystem						
1104	01170	Beverting	700,00	0	-700	1 645,75
1104	01601	Reisegodtgjørelse, ansatte	241,00	0	-241	0,00
1104	01731	Reiseutgifter, ansatte	435,96	0	-436	0,00
1104	01980	Lisenser dataprogrammer	337 760,00	322 434	-15 326	245 050,00
1104	02042	Programvare	0,00	0	0	89 642,00
1104	02709	Andre konsulenttjenester	116 855,96	170 000	53 144	462 132,35
1104	02712	Prosjektledelse	36 595,00	0	-36 595	4 050,00
1104	04290	Mva på vederlag, mva-pliktig	122 845,78	123 000	154	184 806,10
1104	09100	Bruk av lån	0,00	0	0	-987 326,20
1104	09700	Overføring fra driftsregnskapet	-615 433,70	-615 434	0	0,00
Sum Oppgradering Økonomisystem			0,00	0	0	0,00
Sum Adm, fellesutg og bygg/eiendomsvirksomhet			-1 449 607,72	0,00	1 449 607,72	-7 253,00
Sektor 20 Utdanning						
0000 Uten prosjekt						
0000	02001	Inventar	1 591 991,68	1 509 921	-82 071	889 090,40
0000	02002	Kontorutstyr	0,00	0	0	100 550,40
0000	02011	Kjøp av kontormaskiner	0,00	0	0	96 332,00
0000	02013	Kjøp av jordbruks-/anl.maskiner	640 000,00	640 000	0	315 000,00
0000	02019	Kjøp av diverse maskiner	360 000,00	360 000	0	1 182 780,00
0000	02021	Undervisningsutstyr	1 633 490,11	1 193 414	-440 076	1 677 046,05
0000	02041	IT-utstyr	121 462,86	0	-121 463	49 399,50
0000	02042	Programvare	495 950,00	495 950	0	0,00
0000	02101	Kjøp av transportmidler	1 599 986,00	1 112 460	-487 526	1 043 400,00
0000	02304	Planlagt vedlikehold - utomhus	111 288,80	111 289	0	0,00

Troms fylkeskommune - investeringsregnskap pr sektor/prosjekt

Pro- sjekt	Konto	Beskrivelse	Regnskap 2010	Budsjett 2010	Avvik 2010	Regnskap 2009
0000	02401	Service, drifts- og vedlikeholdsavtaler	82 500,00	82 500	0	0,00
0000	04290	Mva på vederlag, mva-pliktig	1 008 643,13	635 876	-372 767	989 709,59
0000	06609	Salg av andre driftsmidler	0,00	0	0	-300 000,00
0000	09100	Bruk av lån	-565 807,25	0	565 807	-1 610 193,81
0000	09580	Bruk av bundne investeringsfond	0,00	-100 000	-100 000	0,00
0000	09700	Overføring fra driftsregnskapet	-5 855 667,03	-6 041 410	-185 743	-4 433 114,13
Sum Uten prosjekt			1 223 838,30	0	-1 223 838	0,00
2209 Kyss						
2209	02013	Kjøp av jordbruks-/anl.maskiner	225 000,00	225 000	0	0,00
2209	09700	Overføring fra driftsregnskapet	-225 000,00	-225 000	0	0,00
Sum Kyss			0,00	0	0	0,00
2235 Nye Breivang						
2235	02399	Diverse ombyggingsarbeider	0,00	0	0	393 769,50
2235	04290	Mva på vederlag, mva-pliktig	0,00	0	0	98 442,38
2235	09700	Overføring fra driftsregnskapet	0,00	0	0	-492 211,88
Sum Nye Breivang			0,00	0	0	0,00
2290 HVS - Brannavdeling						
2290	02021	Undervisningsutstyr	107 043,75	0	-107 044	0,00
2290	09700	Overføring fra driftsregnskapet	-107 043,75	0	107 044	0,00
Sum HVS - Brannavdeling			0,00	0	0	0,00
2291 HVS - Redningsavdelingen						
2291	02021	Undervisningsutstyr	330 526,00	0	-330 526	0,00
2291	09700	Overføring fra driftsregnskapet	-330 526,00	0	330 526	0,00
Sum HVS - Redningsavdelingen			0,00	0	0	0,00
2298 Jubileumsbok 2014						
2298	02001	Inventar	0,00	0	0	289 549,04
2298	04290	Mva på vederlag, mva-pliktig	0,00	0	0	26 471,26
2298	09700	Overføring fra driftsregnskapet	0,00	0	0	-316 020,30
Sum Jubileumsbok 2014			0,00	0	0	0,00
2611 Kjøp av elev-PC						
2611	02041	IT-utstyr	0,00	-11 840 000	-11 840 000	12 514 600,00
2611	04290	Mva på vederlag, mva-pliktig	0,00	-2 960 000	-2 960 000	3 128 650,00
2611	07280	Komp. for mva, anskaffelser utgiftsført invest.	0,00	2 960 000	2 960 000	0,00
2611	09100	Bruk av lån	0,00	11 840 000	11 840 000	-15 643 000,00
2611	09700	Overføring fra driftsregnskapet	0,00	0	0	-250,00
Sum Kjøp av elev-PC			0,00	0	0	0,00
2995 HVS-Container-modul 2009						
2995	02021	Undervisningsutstyr	0,00	0	0	149 590,48
2995	09700	Overføring fra driftsregnskapet	0,00	0	0	-149 590,48
Sum HVS-Container-modul 2009			0,00	0	0	0,00
8837 Breivika vg. skole - Hotell-og Næringsmiddelfag						
8837	02004	Kunstnerisk utsmykking	100 000,00	0	-100 000	0,00
Sum Breivika vg. skole - Hotell-og Næringsmiddelfag			100 000,00	0	-100 000	0,00
8851 Breivang vg. skole - nye lokaler, f.t 22/02						
8851	02004	Kunstnerisk utsmykking	0,00	0	0	90 089,26
8851	02339	Diverse kostnader, bygg	0,00	0	0	48 495,20
8851	02359	Diverse elkraftinstallasjoner	0,00	0	0	1 603,00
8851	04290	Mva på vederlag, mva-pliktig	0,00	0	0	12 524,55
8851	05003	Morarenter	0,00	0	0	5 586,68
8851	05300	Dekning tidligere års merforbruk	158 298,69	150 613	-7 686	0,00
8851	06701	Salg av boliger	-158 298,69	-150 613	7 686	0,00
Sum Breivang vg. skole - nye lokaler, f.t 22/02			0,00	0	0	158 298,69

Troms fylkeskommune - investeringsregnskap pr sektor/prosjekt

Pro- sjekt	Konto	Beskrivelse	Regnskap	Budsjett		Regnskap
			2010	2010	Avvik 2010	2009
8858 Kvaløya vgs. byggt tekniske fag						
8858	00320	Engasjement	0,00	0	0	102 500,00
8858	00901	Pensjon KLP	0,00	0	0	11 703,00
8858	00990	Arbeidsgiveravgift folketrygden	0,00	0	0	9 014,00
8858	01050	Undervisningsmaterieell	856,00	0	-856	0,00
8858	01202	Verneutstyr	13 404,80	0	-13 405	0,00
8858	01972	Byggesaksgebyrer	0,00	0	0	6 212,00
8858	01973	Tilknytningsavgifter	0,00	0	0	520 000,00
8858	02001	Inventar	816 011,34	0	-816 011	182 488,80
8858	02003	Teknisk og elektrisk utstyr	6 714,48	0	-6 714	177 927,00
8858	02004	Kunstnerisk utsmykking	112 582,00	0	-112 582	375 667,00
8858	02009	Annet utstyr	0,00	0	0	22 415,20
8858	02019	Kjøp av diverse maskiner	104 850,40	0	-104 850	0,00
8858	02021	Undervisningsutstyr	88 425,64	0	-88 426	0,00
8858	02050	Kjøkkenutstyr	2 287,20	0	-2 287	0,00
8858	02322	Diverse rydding	0,00	0	0	6 384,00
8858	02329	Diverse felleskostnader	573,34	0	-573	192 200,30
8858	02331	Grunnarbeider	0,00	0	0	448 560,00
8858	02333	Mur- og pussarbeider	0,00	0	0	2 972 529,00
8858	02334	Tømrer- og snekkerarbeider	0,00	0	0	15 077 500,00
8858	02335	Maler- og beleggsarbeider	0,00	0	0	5 784 751,20
8858	02339	Diverse kostnader, bygg	104 062,80	0	-104 063	46 288,24
8858	02341	Sanitæranlegg	7 651,20	0	-7 651	120 000,00
8858	02351	Generelle anlegg	6 329,55	0	-6 330	0,00
8858	02359	Diverse elkraftinstallasjoner	15 589,49	0	-15 589	16 200,00
8858	02362	Datakommunikasjon	0,00	0	0	19 807,00
8858	02363	Telefonanlegg	0,00	0	0	18 100,00
8858	02721	Arkitekt	924,80	0	-925	30 701,00
8858	02739	Andre bikostnader, bygg	12 231,32	0	-12 231	10 100,38
8858	02800	Kjøp av tomt	466 406,00	0	-466 406	0,00
8858	04290	Mva på vederlag, mva-pliktig	269 407,97	0	-269 408	6 208 968,49
8858	06701	Salg av boliger	-306 250,00	0	306 250	-6 074 153,25
8858	06709	Salg av annen fast eiendom	-93 750,00	0	93 750	0,00
8858	07009	Andre refusjoner fra staten	0,00	0	0	-150 000,00
8858	07280	Komp. for mva, anskaffelser utgiftsført invest.	0,00	100 000	100 000	0,00
8858	09100	Bruk av lån	-1 528 308,33	0	1 528 308	-25 019 863,36
8858	09700	Overføring fra driftsregnskapet	-100 000,00	-100 000	0	-1 116 000,00
Sum Kvaløya vgs. byggt tekniske fag			0,00	0	0	0,00
8863 Skoler - utskifting PCB-holdige armaturer						
8863	02309	Utskifting - elektro	297 000,00	0	-297 000	0,00
8863	02354	Lysanlegg	38 670,50	0	-38 671	0,00
8863	04290	Mva på vederlag, mva-pliktig	83 917,62	0	-83 918	0,00
8863	09100	Bruk av lån	-419 588,12	0	419 588	0,00
Sum Skoler - utskifting PCB-holdige armaturer			0,00	0	0	0,00
8866 Kongsbakken vgs - omb plan kjeller og u-kjeller						
8866	01170	Beverting	4 247,50	0	-4 248	695,00
8866	01972	Byggesaksgebyrer	29 770,00	0	-29 770	0,00
8866	01979	Andre avgifter/lisenser	12 876,80	0	-12 877	0,00
8866	02329	Diverse felleskostnader	1 089 779,05	0	-1 089 779	24 543,75
8866	02332	Betongarbeider	1 500 000,00	0	-1 500 000	0,00
8866	02334	Tømrer- og snekkerarbeider	25 528 544,80	0	-25 528 545	0,00
8866	02335	Maler- og beleggsarbeider	75 251,74	0	-75 252	0,00
8866	02339	Diverse kostnader, bygg	-215,35	0	215	4 951,99
8866	02351	Generelle anlegg	92 851,20	0	-92 851	0,00
8866	02430	Vaktmestertjenester	211 513,00	0	-211 513	0,00
8866	02709	Andre konsulenttjenester	0,00	0	0	6 500,00
8866	02721	Arkitekt	132 832,40	0	-132 832	936 337,20

Troms fylkeskommune - investeringsregnskap pr sektor/prosjekt

Pro- sjekt	Konto	Beskrivelse	Regnskap	Budsjett	Regnskap	
			2010	2010	Avvik 2010	2009
8866	02727	Interiørarkitekt	74 600,00	0	-74 600	0,00
8866	02731	Kopiering, trykking, bygg	0,00	0	0	1 779,60
8866	02739	Andre bikostnader, bygg	9 359,19	0	-9 359	5 786,75
8866	04290	Mva på vederlag, mva-pliktig	7 091 965,69	0	-7 091 966	243 400,45
8866	07280	Komp. for mva, anskaffelser utgiftsført invest.	0,00	1 021 000	1 021 000	0,00
8866	09050	Aksjeutbytte	0,00	0	0	-6 621 433,34
8866	09100	Bruk av lån	-28 209 825,98	0	28 209 826	0,00
8866	09400	Bruk av disposisjonsfond	-1 357 567,00	0	1 357 567	0,00
8866	09700	Overføring fra driftsregnskapet	-1 021 000,00	-1 021 000	0	0,00
Sum Kongsbakken vgs - omb plan kjeller og u-kjeller			5 264 983,04	0	-5 264 983	-5 397 438,60
8873 Senja vgs - omb verkstedsbygg						
8873	02721	Arkitekt	0,00	0	0	50 000,00
8873	02722	Rådgivende ing., bygg	0,00	0	0	53 500,00
8873	02731	Kopiering, trykking, bygg	0,00	0	0	430,40
8873	04290	Mva på vederlag, mva-pliktig	0,00	0	0	25 982,60
8873	09700	Overføring fra driftsregnskapet	0,00	0	0	-129 913,00
Sum Senja vgs - omb verkstedsbygg			0,00	0	0	0,00
8874 Skjervøy vgs - omb RM - fag						
8874	02339	Diverse kostnader, bygg	0,00	0	0	4 199,20
8874	02721	Arkitekt	0,00	0	0	224 000,00
8874	02722	Rådgivende ing., bygg	0,00	0	0	71 975,00
8874	04290	Mva på vederlag, mva-pliktig	0,00	0	0	75 043,55
8874	09700	Overføring fra driftsregnskapet	0,00	0	0	-375 217,75
Sum Skjervøy vgs - omb RM - fag			0,00	0	0	0,00
8875 Tromsø Maritime skole, omb klasser, kontorrigg						
8875	02334	Tømrer- og snekkerarbeider	0,00	0	0	456 028,02
8875	02335	Maler- og beleggsarbeider	0,00	0	0	3 406,50
8875	02346	Luftbehandlingsanlegg	0,00	0	0	21 666,00
8875	02351	Generelle anlegg	0,00	0	0	474 682,65
8875	02356	Driftstekniske anlegg	0,00	0	0	166 500,00
8875	02721	Arkitekt	0,00	0	0	11 200,00
8875	04290	Mva på vederlag, mva-pliktig	0,00	0	0	282 519,16
8875	05300	Dekning tidligere års merforbruk	408 549,33	416 002	7 453	0,00
8875	06701	Salg av boliger	-408 549,33	-416 002	-7 453	0,00
8875	09100	Bruk av lån	0,00	0	0	-800 000,00
8875	09700	Overføring fra driftsregnskapet	0,00	0	0	-200 000,00
Sum Tromsø Maritime skole, omb klasser, kontorrigg			0,00	0	0	416 002,33
8877 Nordreisa vgs-tilpasning bygg						
8877	01170	Bevertning	286,25	0	-286	0,00
8877	02329	Diverse felleskostnader	4 000,00	0	-4 000	0,00
8877	02399	Diverse ombyggingsarbeider	0,00	-2 414 378	-2 414 378	0,00
8877	02722	Rådgivende ing., bygg	100 000,00	0	-100 000	0,00
8877	04290	Mva på vederlag, mva-pliktig	25 000,00	-566 335	-591 335	0,00
8877	05480	Avsetning til ubundne investeringsfond	1 890 000,00	1 890 000	0	0,00
8877	06701	Salg av boliger	-1 890 000,00	-1 890 000	0	0,00
8877	07280	Komp. for mva, anskaffelser utgiftsført invest.	0,00	950 000	950 000	0,00
8877	09100	Bruk av lån	0,00	2 980 713	2 980 713	0,00
8877	09700	Overføring fra driftsregnskapet	-129 286,25	-950 000	-820 714	0,00
Sum Nordreisa vgs-tilpasning bygg			0,00	0	0	0,00
8891 Utbedring ventilasjon vg. skoler						
8891	01972	Byggesaksgebyrer	0,00	0	0	11 100,00
8891	02301	Løpende vedlikehold	0,00	0	0	37 030,40
8891	02309	Utskifting - elektro	0,00	0	0	23 252,80
8891	02334	Tømrer- og snekkerarbeider	0,00	0	0	30 400,00
8891	02346	Luftbehandlingsanlegg	338 979,88	0	-338 980	512 866,24

Troms fylkeskommune - investeringsregnskap pr sektor/prosjekt

Pro- sjekt	Konto	Beskrivelse	Regnskap	Budsjett	Regnskap	
			2010	2010	Avvik 2010	2009
8891	02723	Rådgivende ing., VVS	0,00	0	0	49 500,00
8891	04290	Mva på vederlag, mva-pliktig	84 744,97	0	-84 745	163 462,36
8891	09480	Bruk av ubundne investeringsfond	-263 205,82	0	263 206	-827 611,80
Sum Utbedring ventilasjon vg. skoler			160 519,03	0	-160 519	0,00
8893 Rå vgs - Restaurant og matfag						
8893	01972	Byggesaksgebyrer	0,00	0	0	46 000,00
8893	01979	Andre avgifter/lisenser	72 000,00	0	-72 000	0,00
8893	02001	Inventar	4 040 805,96	535 700	-3 505 106	0,00
8893	02003	Teknisk og elektrisk utstyr	50 322,40	0	-50 322	0,00
8893	02009	Annet utstyr	21 192,00	0	-21 192	0,00
8893	02331	Grunnarbeider	0,00	0	0	1 045 206,40
8893	02332	Betongarbeider	0,00	0	0	3 540 134,40
8893	02334	Tømrer- og snekkerarbeider	12 372 767,99	0	-12 372 768	4 319 516,00
8893	02335	Maler- og beleggsarbeider	382 728,80	0	-382 729	0,00
8893	02339	Diverse kostnader, bygg	53 391,20	0	-53 391	4 908,24
8893	02362	Datakommunikasjon	5 128,80	0	-5 129	0,00
8893	02711	Utredning og byggeprogram	0,00	0	0	320 000,00
8893	02721	Arkitekt	0,00	0	0	44 600,00
8893	04290	Mva på vederlag, mva-pliktig	4 057 859,05	124 300	-3 933 559	2 318 591,26
8893	09050	Aksjeutbytte	0,00	0	0	-6 700 000,00
8893	09100	Bruk av lån	-20 396 196,20	0	20 396 196	-4 938 956,30
8893	09700	Overføring fra driftsregnskapet	-660 000,00	-660 000	0	0,00
Sum Rå vgs - Restaurant og matfag			0,00	0	0	0,00
8894 Stangnes vgs - Innredn. kjeller Fløy C og utvi. av kantinekjøkken						
8894	01972	Byggesaksgebyrer	24 038,40	0	-24 038	0,00
8894	02001	Inventar	217 671,00	0	-217 671	0,00
8894	02021	Undervisningsutstyr	64 000,00	0	-64 000	0,00
8894	02334	Tømrer- og snekkerarbeider	4 537 305,62	0	-4 537 306	0,00
8894	02711	Utredning og byggeprogram	360 000,00	0	-360 000	0,00
8894	04290	Mva på vederlag, mva-pliktig	1 300 003,76	0	-1 300 004	0,00
8894	09100	Bruk av lån	-4 803 018,78	0	4 803 019	0,00
8894	09400	Bruk av disposisjonsfond	-1 700 000,00	0	1 700 000	0,00
Sum Stangnes vgs - Innredn. kjeller Fløy C og utvi. av kantinekjøkken			0,00	0	0	0,00
8895 Internasjonal skole, Breivika Tromsø						
8895	01972	Byggesaksgebyrer	3 800,00	0	-3 800	0,00
8895	02001	Inventar	6 798,40	0	-6 798	0,00
8895	02331	Grunnarbeider	156 900,00	171 300	14 400	0,00
8895	02334	Tømrer- og snekkerarbeider	185 000,00	193 200	8 200	0,00
8895	02339	Diverse kostnader, bygg	12 220,00	0	-12 220	0,00
8895	02721	Arkitekt	59 843,60	60 000	156	0,00
8895	04290	Mva på vederlag, mva-pliktig	102 135,50	102 200	65	0,00
8895	09700	Overføring fra driftsregnskapet	-526 697,50	-526 700	-3	0,00
Sum Internasjonal skole, Breivika Tromsø			0,00	0	0	0,00
9998 Varige driftsmidler						
9998	02001	Inventar	0,00	82 071	82 071	0,00
9998	02021	Undervisningsutstyr	0,00	425 000	425 000	0,00
9998	02101	Kjøp av transportmidler	0,00	487 526	487 526	0,00
9998	04290	Mva på vederlag, mva-pliktig	0,00	229 242	229 242	0,00
9998	09700	Overføring fra driftsregnskapet	-1 223 838,30	-1 223 839	-1	0,00
Sum Varige driftsmidler			-1 223 838,30	0	1 223 838	0,00
Sum Utdanning			5 525 502,07	0,00	-5 525 502,07	-4 823 137,58

Troms fylkeskommune - investeringsregnskap pr sektor/prosjekt

Pro- sjekt	Konto	Beskrivelse	Regnskap	Budsjett	Regnskap	
			2010	2010	Avvik 2010	2009
Sektor 40 Tannhelse						
3803 Utstyr - Tannhelse						
3803	01299	Andre investeringsutgifter	0,00	0	0	1 829,73
3803	02001	Inventar	81 792,34	0	-81 792	4 447,68
3803	02002	Kontorutstyr	0,00	0	0	72 917,60
3803	02091	Medisinsk utstyr og inventar	1 277 443,60	0	-1 277 444	1 985 390,80
3803	02101	Kjøp av transportmidler	0,00	0	0	313 960,00
3803	02349	Diverse kostnader, VVS	0,00	0	0	1 893,20
3803	02359	Diverse elkraftinstallasjoner	0,00	0	0	1 677,53
3803	02399	Diverse ombyggingsarbeider	0,00	0	0	13 663,20
3803	04290	Mva på vederlag, mva-pliktig	339 808,99	0	-339 809	598 944,93
3803	06701	Salg av boliger	-1 313 769,60	0	1 313 770	0,00
3803	07280	Komp. for mva, anskaffelser utgiftsført invest.	0,00	380 000	380 000	0,00
3803	09100	Bruk av lån	-5 275,33	0	5 275	-1 594 724,67
3803	09700	Overføring fra driftsregnskapet	-380 000,00	-380 000	0	-1 400 000,00
Sum Utstyr - Tannhelse			0,00	0	0	0,00
3814 Utstyr TKNN						
3814	02091	Medisinsk utstyr og inventar	440 957,50	0	-440 958	787 165,22
3814	04290	Mva på vederlag, mva-pliktig	108 750,00	0	-108 750	194 243,18
3814	09100	Bruk av lån	-549 707,50	0	549 708	-981 408,40
Sum Utstyr TKNN			0,00	0	0	0,00
3818 Eksternpraksis Lyngseidet TK						
3818	01132	Instrumenter	69 794,00	0	-69 794	0,00
3818	02001	Inventar	166 377,60	0	-166 378	0,00
3818	02041	IT-utstyr	95 325,00	0	-95 325	0,00
3818	02091	Medisinsk utstyr og inventar	808 671,60	0	-808 672	0,00
3818	02399	Diverse ombyggingsarbeider	20 950,40	0	-20 950	0,00
3818	02500	Materialer til vedlikehold, maskiner/utstyr	23 770,00	0	-23 770	0,00
3818	04290	Mva på vederlag, mva-pliktig	296 222,15	0	-296 222	0,00
3818	09100	Bruk av lån	-1 166 110,75	0	1 166 111	0,00
3818	09700	Overføring fra driftsregnskapet	-315 000,00	0	315 000	0,00
Sum Eksternpraksis Lyngseidet TK			0,00	0	0	0,00
3819 Eksternpraksis Storslett TK						
3819	01132	Instrumenter	0,00	0	0	92 890,00
3819	02001	Inventar	0,00	0	0	230 884,00
3819	02002	Kontorutstyr	0,00	0	0	4 705,20
3819	02003	Teknisk og elektrisk utstyr	0,00	0	0	5 834,40
3819	02009	Annet utstyr	0,00	0	0	17 841,60
3819	02041	IT-utstyr	0,00	0	0	114 837,60
3819	02050	Kjøkkenutstyr	0,00	0	0	12 772,00
3819	02091	Medisinsk utstyr og inventar	0,00	0	0	864 438,00
3819	02333	Mur- og pussarbeider	0,00	0	0	7 984,00
3819	02339	Diverse kostnader, bygg	0,00	0	0	12 880,00
3819	02349	Diverse kostnader, VVS	0,00	0	0	743,60
3819	02359	Diverse elkraftinstallasjoner	0,00	0	0	4 624,00
3819	02363	Telefonanlegg	0,00	0	0	57 110,00
3819	02369	Diverse teleinstallasjoner	0,00	0	0	2 929,60
3819	02399	Diverse ombyggingsarbeider	0,00	0	0	92 767,80
3819	02500	Materialer til vedlikehold, maskiner/utstyr	0,00	0	0	9 118,40
3819	04290	Mva på vederlag, mva-pliktig	0,00	0	0	383 090,05
3819	09100	Bruk av lån	0,00	0	0	-1 522 450,25
3819	09480	Bruk av ubundne investeringsfond	0,00	0	0	-98 000,00
3819	09700	Overføring fra driftsregnskapet	0,00	0	0	-295 000,00
Sum Eksternpraksis Storslett TK			0,00	0	0	0,00

Troms fylkeskommune - investeringsregnskap pr sektor/prosjekt

Pro- sjekt	Konto	Beskrivelse	Regnskap 2010	Budsjett 2010	Avvik 2010	Regnskap 2009
8853 Tannlegeutdanningen i Nord-Norge						
8853	02004	Kunstnerisk utsmykking	0,00	0	0	1 000,00
8853	02339	Diverse kostnader, bygg	8 000,89	0	-8 001	22 555,33
8853	02347	Luftkjølingsanlegg	0,00	0	0	120 327,08
8853	02349	Diverse kostnader, VVS	-5 662 357,90	0	5 662 358	92 785,74
8853	02359	Diverse elkraftinstallasjoner	1 175,43	0	-1 175	5 713,77
8853	02366	Automatiseringsanlegg	0,00	0	0	55 909,55
8853	04290	Mva på vederlag, mva-pliktig	9 459,37	0	-9 459	11 417,77
8853	05003	Morarenter	0,00	0	0	62,94
8853	05300	Dekning tidligere års merforbruk	309 772,18	309 772	0	0,00
8853	06701	Salg av boliger	-309 772,18	-309 772	0	0,00
Sum Tannlegeutdanningen i Nord-Norge			-5 643 722,21	0	5 643 722	309 772,18
8889 Måselv tannklinikk						
8889	01979	Andre avgifter/lisenser	253 678,00	0	-253 678	0,00
8889	02003	Teknisk og elektrisk utstyr	0,00	0	0	75 027,50
8889	02004	Kunstnerisk utsmykking	0,00	0	0	89 793,00
8889	09100	Bruk av lån	-253 678,00	0	253 678	-164 820,50
Sum Måselv tannklinikk			0,00	0	0	0,00
9998 Varige driftsmidler						
9998	02101	Kjøp av transportmidler	288 992,00	0	-288 992	0,00
9998	04290	Mva på vederlag, mva-pliktig	72 248,00	0	-72 248	0,00
9998	06701	Salg av boliger	-281 240,00	0	281 240	0,00
9998	07280	Komp. for mva, anskaffelser utgiftsført invest.	0,00	80 000	80 000	0,00
9998	09700	Overføring fra driftsregnskapet	-80 000,00	-80 000	0	0,00
Sum Varige driftsmidler			0,00	0	0	0,00
Sum Tannhelse			-5 643 722,21	0,00	5 643 722,21	309 772,18
Sektor 50 Kultur						
0000 Uten prosjekt						
0000	02101	Kjøp av transportmidler	0,00	0	0	2 651 297,20
0000	04290	Mva på vederlag, mva-pliktig	0,00	0	0	662 686,80
0000	05290	Kjøp av aksjer og andeler	50 000,00	50 000	0	1 318 000,00
0000	06603	Salg av transportmidler	0,00	0	0	-72 000,00
0000	09100	Bruk av lån	0,00	0	0	-2 400 000,00
0000	09580	Bruk av bundne investeringsfond	-2 364,50	0	2 365	0,00
0000	09700	Overføring fra driftsregnskapet	-47 635,50	-50 000	-2 365	-2 159 984,00
Sum Uten prosjekt			0,00	0	0	0,00
Sum Kultur			0,00	0	0	0,00
Sektor 60 Samferdsel						
0000 Uten prosjekt						
0000	02022	Nyanskaffelser med statstilskudd	-6 300,00	0	6 300	0,00
0000	02389	Fylkesveier	497 809,49	0	-497 809	-31 992,75
0000	04290	Mva på vederlag, mva-pliktig	7 875,00	0	-7 875	31 992,75
0000	05003	Morarenter	615,51	0	-616	0,00
0000	05502	Avsetning bundne investeringsfond	13 419 298,18	0	-13 419 298	0,00
0000	08100	Andre statlige overføringer	-13 419 298,18	0	13 419 298	0,00
0000	09100	Bruk av lån	4 193 688,00	0	-4 193 688	0,00
0000	09700	Overføring fra driftsregnskapet	-500 000,00	0	500 000	0,00
Sum Uten prosjekt			4 193 688,00	0	-4 193 688	0,00
7021 Tromsøpakke II						
7021	02389	Fylkesveier	9 615 819,02	0	-9 615 819	0,00
7021	04290	Mva på vederlag, mva-pliktig	384 181,14	0	-384 181	0,00

Troms fylkeskommune - investeringsregnskap pr sektor/prosjekt

Pro- sjekt	Konto	Beskrivelse	Regnskap 2010	Budsjett 2010	Avvik 2010	Regnskap 2009
7021	09100	Bruk av lån	-4 515 900,00	0	4 515 900	0,00
7021	09700	Overføring fra driftsregnskapet	-5 484 100,00	0	5 484 100	0,00
Sum Tromsøpakke II			0,16	0	0	0,00
7107 FTG 32/02 - Rassikring Arnøya						
7107	02389	Fylkesveier	12 831 417,45	0	-12 831 417	0,00
7107	04290	Mva på vederlag, mva-pliktig	2 205,25	0	-2 205	0,00
7107	05502	Avsetning bundne investeringsfond	0,00	0	0	18 375 000,00
7107	07001	Prosjektmidler fra staten	0,00	0	0	-18 375 000,00
7107	08100	Andre statlige overføringer	-12 462 174,00	0	12 462 174	0,00
7107	09100	Bruk av lån	-4 193 688,00	0	4 193 688	0,00
7107	09580	Bruk av bundne investeringsfond	-18 375 000,00	0	18 375 000	0,00
Sum FTG 32/02 - Rassikring Arnøya			-22 197 239,30	0	22 197 239	0,00
7108 FTG 32/02 - Rassikring Dale - Alvestad						
7108	02389	Fylkesveier	72 419 001,24	22 750 000	-49 669 001	63 105 061,12
7108	04290	Mva på vederlag, mva-pliktig	8 008 439,77	2 250 000	-5 758 440	817 549,88
7108	05300	Dekning tidligere års merforbruk	7 064 272,40	0	-7 064 272	0,00
7108	07009	Andre refusjoner fra staten	0,00	0	0	-35 000 000,00
7108	08100	Andre statlige overføringer	-63 000 203,00	0	63 000 203	0,00
7108	09100	Bruk av lån	-29 888 949,01	-25 000 000	4 888 949	-16 460 900,00
Sum FTG 32/02 - Rassikring Dale - Alvestad			-5 397 438,60	0	5 397 439	12 461 711,00
7109 FTG 32/02 - Bruforbindingen Kveøy - Hinnøy						
7109	02389	Fylkesveier	31 307 674,94	0	-31 307 675	75 785 731,81
7109	04290	Mva på vederlag, mva-pliktig	3 083 080,23	0	-3 083 080	5 981 857,19
7109	09050	Aksjeutbytte	0,00	0	0	-8 200 000,00
7109	09100	Bruk av lån	-29 390 755,17	0	29 390 755	-73 567 589,00
7109	09700	Overføring fra driftsregnskapet	-5 000 000,00	0	5 000 000	0,00
Sum FTG 32/02 - Bruforbindingen Kveøy - Hinnøy			0,00	0	0	0,00
7110 Rassikring Isbergan						
7110	02389	Fylkesveier	0,00	0	0	-10 168,00
7110	04290	Mva på vederlag, mva-pliktig	0,00	0	0	10 168,00
Sum Rassikring Isbergan			0,00	0	0	0,00
7114 Investeringer trinn 1 FV-plan 2004-07						
7114	02389	Fylkesveier	937 926,85	0	-937 927	860 381,75
7114	04290	Mva på vederlag, mva-pliktig	60 391,25	0	-60 391	36 339,25
7114	09100	Bruk av lån	-998 318,10	0	998 318	-896 721,00
Sum Investeringer trinn 1 FV-plan 2004-07			0,00	0	0	0,00
7123 Ekstra bevilg.opprusting f.veier-06-07						
7123	02389	Fylkesveier	0,00	0	0	-4 625,00
7123	04290	Mva på vederlag, mva-pliktig	0,00	0	0	4 625,00
Sum Ekstra bevilg.opprusting f.veier-06-07			0,00	0	0	0,00
7126 Fv 349 Nikkeby fergeleie						
7126	02389	Fylkesveier	0,00	0	0	1 301 351,80
7126	04290	Mva på vederlag, mva-pliktig	0,00	0	0	14 896,20
7126	09100	Bruk av lån	0,00	0	0	-1 316 248,00
Sum Fv 349 Nikkeby fergeleie			0,00	0	0	0,00
7127 Rekkverk Fv 367 Karvik-Sekkemo						
7127	02389	Fylkesveier	0,00	0	0	988 367,00
7127	09100	Bruk av lån	0,00	0	0	-988 367,00
Sum Rekkverk Fv 367 Karvik-Sekkemo			0,00	0	0	0,00
7128 Opprusting Fv 15 Mercurveien						
7128	02389	Fylkesveier	383 075,20	0	-383 075	80 059,00

Troms fylkeskommune - investeringsregnskap pr sektor/prosjekt

Pro- sjekt	Konto	Beskrivelse	Regnskap	Budsjett	Regnskap	
			2010	2010	Avvik 2010	2009
7128	04290	Mva på vederlag, mva-pliktig	0,00	0	0	305,00
7128	09100	Bruk av lån	-383 075,20	0	383 075	-80 364,00
Sum Opprusting Fv 15 Mercurveien			0,00	0	0	0,00
7129 FV 365 Opprusting Alteid-Jøkelfjord						
7129	02389	Fylkesveier	5 071 287,79	0	-5 071 288	7 528 637,40
7129	04290	Mva på vederlag, mva-pliktig	459 701,93	0	-459 702	2 782,60
7129	05300	Dekning tidligere års merforbruk	1 616 332,00	0	-1 616 332	0,00
7129	07501	Refusjoner fra kommuner	-500 000,00	0	500 000	0,00
7129	07709	Diverse refusjoner fra private	-2 000 000,00	0	2 000 000	0,00
7129	09100	Bruk av lån	0,00	0	0	-5 915 088,00
7129	09400	Bruk av disposisjonsfond	-2 000 000,00	0	2 000 000	0,00
7129	09700	Overføring fra driftsregnskapet	-2 647 321,72	0	2 647 322	0,00
Sum FV 365 Opprusting Alteid-Jøkelfjord			0,00	0	0	1 616 332,00
7130 Opprusting FV 227 -Stonglandseidet-Skrolsvik						
7130	02389	Fylkesveier	58 848,98	0	-58 849	20 266 686,13
7130	04290	Mva på vederlag, mva-pliktig	8 348,41	0	-8 348	468 867,87
7130	05300	Dekning tidligere års merforbruk	333 613,00	333 613	0	0,00
7130	06701	Salg av boliger	-333 613,00	-333 613	0	0,00
7130	09050	Aksjeutbytte	0,00	0	0	-3 500 000,00
7130	09100	Bruk av lån	-67 197,39	0	67 197	-16 901 941,00
Sum Opprusting FV 227 -Stonglandseidet-Skrolsvik			0,00	0	0	333 613,00
7131 FV263 - Trollvik						
7131	02389	Fylkesveier	26 565 622,13	0	-26 565 622	4 799 867,53
7131	04290	Mva på vederlag, mva-pliktig	4 719 417,83	0	-4 719 418	51 269,47
7131	07280	Komp. for mva, anskaffelser utgiftsført invest.	0,00	60 100	60 100	0,00
7131	09050	Aksjeutbytte	0,00	0	0	-4 000 000,00
7131	09100	Bruk av lån	-24 155 639,96	0	24 155 640	-851 137,00
7131	09700	Overføring fra driftsregnskapet	-7 129 400,00	-60 100	7 069 300	0,00
Sum FV263 - Trollvik			0,00	0	0	0,00
7132 FV301 - Opprusting Reinskar-Stakkvik						
7132	02389	Fylkesveier	1 288 461,99	0	-1 288 462	10 078 730,75
7132	04290	Mva på vederlag, mva-pliktig	98 343,00	0	-98 343	158 906,25
7132	05300	Dekning tidligere års merforbruk	2 237 637,00	0	-2 237 637	0,00
7132	07009	Andre refusjoner fra staten	0,00	0	0	-8 000 000,00
7132	09400	Bruk av disposisjonsfond	-1 300 000,00	0	1 300 000	0,00
7132	09700	Overføring fra driftsregnskapet	-2 324 441,99	0	2 324 442	0,00
Sum FV301 - Opprusting Reinskar-Stakkvik			0,00	0	0	2 237 637,00
7133 FV302 - Opprusting fergeleie Mikkelvik						
7133	02389	Fylkesveier	5 685 498,44	0	-5 685 498	693 468,00
7133	04290	Mva på vederlag, mva-pliktig	553 884,24	0	-553 884	0,00
7133	07280	Komp. for mva, anskaffelser utgiftsført invest.	0,00	1 121 600	1 121 600	0,00
7133	09100	Bruk av lån	0,00	0	0	-693 468,00
7133	09700	Overføring fra driftsregnskapet	-6 239 382,68	-1 121 600	5 117 783	0,00
Sum FV302 - Opprusting fergeleie Mikkelvik			0,00	0	0	0,00
7134 FV302 - Opprusting fergeleie Bromnes						
7134	02389	Fylkesveier	11 475 024,73	0	-11 475 025	469 788,00
7134	04290	Mva på vederlag, mva-pliktig	1 150 783,19	0	-1 150 783	0,00
7134	09100	Bruk av lån	-4 399 607,92	0	4 399 608	-469 788,00
7134	09700	Overføring fra driftsregnskapet	-8 226 200,00	0	8 226 200	0,00
Sum FV302 - Opprusting fergeleie Bromnes			0,00	0	0	0,00
7135 FV357 - Opprusting Klauvnes fergeleie						
7135	02389	Fylkesveier	926 762,70	0	-926 763	274 884,20
7135	04290	Mva på vederlag, mva-pliktig	0,00	0	0	9 429,80

Troms fylkeskommune - investeringsregnskap pr sektor/prosjekt

Pro- sjekt	Konto	Beskrivelse	Regnskap	Budsjett	Regnskap	
			2010	2010	Avvik 2010	2009
7135	05300	Dekning tidligere års merforbruk	284 314,00	0	-284 314	0,00
7135	09400	Bruk av disposisjonsfond	-1 211 076,70	0	1 211 077	0,00
Sum FV357 - Opprusting Klauvnes fergeteie			0,00	0	0	284 314,00
7136 Fv 265 Fredheim 856 - Tennskjær kai						
7136	02389	Fylkesveier	12 136 255,25	0	-12 136 255	104 960,00
7136	04290	Mva på vederlag, mva-pliktig	1 330 039,75	0	-1 330 040	0,00
7136	07280	Komp. for mva, anskaffelser utgiftsført invest.	0,00	1 331 900	1 331 900	0,00
7136	09100	Bruk av lån	-3 046 395,00	0	3 046 395	-104 960,00
7136	09700	Overføring fra driftsregnskapet	-10 419 900,00	-1 331 900	9 088 000	0,00
Sum Fv 265 Fredheim 856 - Tennskjær kai			0,00	0	0	0,00
7137 Fv 174 Tamok bru X87 - Tverrelvmo						
7137	02389	Fylkesveier	2 660 800,00	0	-2 660 800	0,00
7137	04290	Mva på vederlag, mva-pliktig	70 450,00	0	-70 450	0,00
7137	09700	Overføring fra driftsregnskapet	-2 731 250,00	0	2 731 250	0,00
Sum Fv 174 Tamok bru X87 - Tverrelvmo			0,00	0	0	0,00
7138 Fv 54 Sommarøy bru						
7138	02389	Fylkesveier	10 433 710,50	0	-10 433 711	0,00
7138	04290	Mva på vederlag, mva-pliktig	527 062,36	0	-527 062	0,00
7138	09100	Bruk av lån	-4 379 772,86	0	4 379 773	0,00
7138	09700	Overføring fra driftsregnskapet	-6 581 000,00	0	6 581 000	0,00
Sum Fv 54 Sommarøy bru			0,00	0	0	0,00
7140 Fv 65 Kvaløylvågen						
7140	02389	Fylkesveier	281 511,75	0	-281 512	0,00
7140	09400	Bruk av disposisjonsfond	-281 511,75	0	281 512	0,00
Sum Fv 65 Kvaløylvågen			0,00	0	0	0,00
7141 Fv 231 Kampevoll-Skatvik						
7141	02389	Fylkesveier	843 335,00	0	-843 335	0,00
7141	04290	Mva på vederlag, mva-pliktig	93 622,64	0	-93 623	0,00
7141	09400	Bruk av disposisjonsfond	-936 957,64	0	936 958	0,00
Sum Fv 231 Kampevoll-Skatvik			0,00	0	0	0,00
7142 Fv 114 Åsen						
7142	02389	Fylkesveier	0,00	0	0	803 543,00
7142	09100	Bruk av lån	803 543,00	0	-803 543	-803 543,00
7142	09400	Bruk av disposisjonsfond	-700 000,00	0	700 000	0,00
Sum Fv 114 Åsen			103 543,00	0	-103 543	0,00
7143 Fv 211 Bjørgavn						
7143	02389	Fylkesveier	958 085,68	0	-958 086	0,00
7143	04290	Mva på vederlag, mva-pliktig	106 054,48	0	-106 054	0,00
7143	09400	Bruk av disposisjonsfond	-1 000 000,00	0	1 000 000	0,00
Sum Fv 211 Bjørgavn			64 140,16	0	-64 140	0,00
7144 Fv 53 Kroken - Tønsnes						
7144	02389	Fylkesveier	8 269,80	0	-8 270	353 216,00
7144	09100	Bruk av lån	0,00	0	0	-353 216,00
7144	09700	Overføring fra driftsregnskapet	-8 269,80	0	8 270	0,00
Sum Fv 53 Kroken - Tønsnes			0,00	0	0	0,00
7145 Fv 51 Sjursnes XF 52 - Stordal						
7145	02389	Fylkesveier	100 394,40	0	-100 394	0,00
7145	09700	Overføring fra driftsregnskapet	-100 394,40	0	100 394	0,00
Sum Fv 51 Sjursnes XF 52 - Stordal			0,00	0	0	0,00

Troms fylkeskommune - investeringsregnskap pr sektor/prosjekt

Pro- sjekt	Konto	Beskrivelse	Regnskap 2010	Budsjett 2010	Avvik 2010	Regnskap 2009
7199 Vegktr - Ingen tildeling						
7199	02389	Fylkesveier	0,00	0	0	-98 680,72
7199	04290	Mva på vederlag, mva-pliktig	0,00	0	0	98 680,72
Sum Vegktr - Ingen tildeling			0,00	0	0	0,00
7200 RV 858 Ryaforbindelsen						
7200	02389	Fylkesveier	36 478 601,65	0	-36 478 602	0,00
7200	04290	Mva på vederlag, mva-pliktig	5 027 495,19	0	-5 027 495	0,00
7200	07280	Komp. for mva, anskaffelser utgiftsført invest.	0,00	2 733 900	2 733 900	0,00
7200	08100	Andre statlige overføringer	-3 100 000,00	0	3 100 000	0,00
7200	09100	Bruk av lån	-17 017 896,84	0	17 017 897	0,00
7200	09700	Overføring fra driftsregnskapet	-21 388 200,00	-2 733 900	18 654 300	0,00
Sum RV 858 Ryaforbindelsen			0,00	0	0	0,00
7201 Rv 86 Torskenpakke						
7201	02389	Fylkesveier	3 972 323,45	0	-3 972 323	0,00
7201	04290	Mva på vederlag, mva-pliktig	369 036,55	0	-369 037	0,00
7201	09700	Overføring fra driftsregnskapet	-4 341 360,00	0	4 341 360	0,00
Sum Rv 86 Torskenpakke			0,00	0	0	0,00
7202 Rv 263 Kvalsundtunnelen						
7202	02389	Fylkesveier	26 815 763,69	0	-26 815 764	0,00
7202	04290	Mva på vederlag, mva-pliktig	1 089 407,65	0	-1 089 408	0,00
7202	07280	Komp. for mva, anskaffelser utgiftsført invest.	0,00	1 752 500	1 752 500	0,00
7202	09100	Bruk av lån	-11 289 600,00	0	11 289 600	0,00
7202	09700	Overføring fra driftsregnskapet	-13 710 400,00	-1 752 500	11 957 900	0,00
Sum Rv 263 Kvalsundtunnelen			2 905 171,34	0	-2 905 171	0,00
7203 Rv 867 Samamoa-Ervik						
7203	02389	Fylkesveier	4 283 757,61	0	-4 283 758	0,00
7203	04290	Mva på vederlag, mva-pliktig	-1 138 431,81	0	1 138 432	0,00
7203	09100	Bruk av lån	-403 225,80	0	403 226	0,00
7203	09700	Overføring fra driftsregnskapet	-2 742 100,00	0	2 742 100	0,00
Sum Rv 867 Samamoa-Ervik			0,00	0	0	0,00
7204 Rv 867 Stornes ferjekai						
7204	02389	Fylkesveier	9 849 756,99	0	-9 849 757	0,00
7204	04290	Mva på vederlag, mva-pliktig	520 561,41	0	-520 561	0,00
7204	08100	Andre statlige overføringer	-370 318,40	0	370 318	0,00
7204	09100	Bruk av lån	-4 515 900,00	0	4 515 900	0,00
7204	09700	Overføring fra driftsregnskapet	-5 484 100,00	0	5 484 100	0,00
Sum Rv 867 Stornes ferjekai			0,00	0	0	0,00
7205 Rv 91 Breivikeidet bru						
7205	02389	Fylkesveier	18 402 454,40	0	-18 402 454	0,00
7205	04290	Mva på vederlag, mva-pliktig	3 492 101,62	0	-3 492 102	0,00
7205	08100	Andre statlige overføringer	-3 000 000,00	0	3 000 000	0,00
7205	09100	Bruk av lån	-5 419 000,00	0	5 419 000	0,00
7205	09700	Overføring fra driftsregnskapet	-6 581 000,00	0	6 581 000	0,00
Sum Rv 91 Breivikeidet bru			6 894 556,02	0	-6 894 556	0,00
7206 FV 86 Torsken, rassikring						
7206	08100	Andre statlige overføringer	-300 000,00	0	300 000	0,00
Sum FV 86 Torsken, rassikring			-300 000,00	0	300 000	0,00
7207 FV 862 Kaldfjord (Tromsø)						
7207	02389	Fylkesveier	10 573 312,66	0	-10 573 313	0,00
7207	04290	Mva på vederlag, mva-pliktig	802 233,92	0	-802 234	0,00
7207	08100	Andre statlige overføringer	-11 375 546,58	0	11 375 547	0,00
Sum FV 862 Kaldfjord (Tromsø)			0,00	0	0	0,00

Troms fylkeskommune - investeringsregnskap pr sektor/prosjekt

Pro- sjekt	Konto	Beskrivelse	Regnskap 2010	Budsjett 2010	Avvik 2010	Regnskap 2009
7208 FV 86 Tunnel Finnsnes, regulering						
7208	02389	Fylkesveier	1 055 050,81	0	-1 055 051	0,00
7208	04290	Mva på vederlag, mva-pliktig	4 648,25	0	-4 648	0,00
7208	07709	Diverse refusjoner fra private	-1 059 699,06	0	1 059 699	0,00
Sum FV 86 Tunnel Finnsnes, regulering			0,00	0	0	0,00
7209 FV 53 G/S-veg Kroken-Skjelnan						
7209	02389	Fylkesveier	9 396 391,83	0	-9 396 392	0,00
7209	04290	Mva på vederlag, mva-pliktig	612 405,76	0	-612 406	0,00
7209	07709	Diverse refusjoner fra private	-10 008 797,59	0	10 008 798	0,00
Sum FV 53 G/S-veg Kroken-Skjelnan			0,00	0	0	0,00
7210 RV 863 Langsundforbindelsen						
7210	02389	Fylkesveier	3 744 898,55	0	-3 744 899	0,00
7210	04290	Mva på vederlag, mva-pliktig	12 781,95	0	-12 782	0,00
7210	09400	Bruk av disposisjonsfond	-3 757 680,50	0	3 757 681	0,00
Sum RV 863 Langsundforbindelsen			0,00	0	0	0,00
7211 RV 83 Nordvikmyra G/S						
7211	02389	Fylkesveier	-9 584,74	0	9 585	0,00
7211	04290	Mva på vederlag, mva-pliktig	9 584,74	0	-9 585	0,00
Sum RV 83 Nordvikmyra G/S			0,00	0	0	0,00
7214 Planlegging FV 211 Bjørgatunnelen						
7214	02389	Fylkesveier	1 374,00	0	-1 374	0,00
7214	09400	Bruk av disposisjonsfond	-1 374,00	0	1 374	0,00
Sum Planlegging FV 211 Bjørgatunnelen			0,00	0	0	0,00
7216 FV 855 Rossvold-Karlstad						
7216	02389	Fylkesveier	283 420,10	0	-283 420	0,00
7216	04290	Mva på vederlag, mva-pliktig	1 200,00	0	-1 200	0,00
7216	08100	Andre statlige overføringer	-200 000,00	0	200 000	0,00
Sum FV 855 Rossvold-Karlstad			84 620,10	0	-84 620	0,00
7217 FV 86 Tiltak Finnsnes sentrum						
7217	02389	Fylkesveier	511 429,53	0	-511 430	0,00
7217	04290	Mva på vederlag, mva-pliktig	16 269,18	0	-16 269	0,00
7217	08100	Andre statlige overføringer	-527 698,71	0	527 699	0,00
Sum FV 86 Tiltak Finnsnes sentrum			0,00	0	0	0,00
7218 FV 862 Kollektivterminal Kvaløysletta						
7218	02389	Fylkesveier	1 871 804,05	0	-1 871 804	0,00
7218	04290	Mva på vederlag, mva-pliktig	34 785,00	0	-34 785	0,00
7218	08100	Andre statlige overføringer	-1 906 589,05	0	1 906 589	0,00
Sum FV 862 Kollektivterminal Kvaløysletta			0,00	0	0	0,00
7219 Kollektivtrase Kvaløysletta						
7219	02389	Fylkesveier	1 026 265,90	0	-1 026 266	0,00
7219	07709	Diverse refusjoner fra private	-1 026 265,90	0	1 026 266	0,00
Sum Kollektivtrase Kvaløysletta			0,00	0	0	0,00
7220 FV 86 Rassikring Ballesvikskaret/						
7220	02389	Fylkesveier	3 795 428,39	0	-3 795 428	0,00
7220	04290	Mva på vederlag, mva-pliktig	106 544,11	0	-106 544	0,00
7220	09100	Bruk av lån	-1 113 932,50	0	1 113 933	0,00
7220	09700	Overføring fra driftsregnskapet	-2 788 040,00	0	2 788 040	0,00
Sum FV 86 Rassikring Ballesvikskaret/			0,00	0	0	0,00

Troms fylkeskommune - investeringsregnskap pr sektor/prosjekt

Pro- sjekt	Konto	Beskrivelse	Regnskap 2010	Budsjett 2010	Avvik 2010	Regnskap 2009
7221 FV 91 Hov-Breivikeidet						
7221	02389	Fylkesveier	8 972 768,22	0	-8 972 768	0,00
7221	04290	Mva på vederlag, mva-pliktig	8 639,94	0	-8 640	0,00
7221	08100	Andre statlige overføringer	-8 981 408,16	0	8 981 408	0,00
Sum FV 91 Hov-Breivikeidet			0,00	0	0	0,00
7222 Planmidler FV - igangsatte prosjekter						
7222	02389	Fylkesveier	416 039,37	0	-416 039	0,00
7222	04290	Mva på vederlag, mva-pliktig	46 248,18	0	-46 248	0,00
7222	09700	Overføring fra driftsregnskapet	-462 287,55	0	462 288	0,00
Sum Planmidler FV - igangsatte prosjekter			0,00	0	0	0,00
7223 Tiltak etter TS-inspeksjon						
7223	02389	Fylkesveier	61 084,12	0	-61 084	0,00
7223	04290	Mva på vederlag, mva-pliktig	150 371,76	0	-150 372	0,00
7223	09700	Overføring fra driftsregnskapet	-211 455,88	0	211 456	0,00
Sum Tiltak etter TS-inspeksjon			0,00	0	0	0,00
7224 Planl. B2010 - nye anlegg						
7224	02389	Fylkesveier	1 127 664,40	0	-1 127 664	0,00
7224	04290	Mva på vederlag, mva-pliktig	321 486,31	0	-321 486	0,00
7224	09100	Bruk av lån	-626 550,71	0	626 551	0,00
7224	09700	Overføring fra driftsregnskapet	-822 600,00	0	822 600	0,00
Sum Planl. B2010 - nye anlegg			0,00	0	0	0,00
7228 Ras i Lyngen						
7228	02389	Fylkesveier	2 126 929,90	0	-2 126 930	0,00
7228	04290	Mva på vederlag, mva-pliktig	4 514,05	0	-4 514	0,00
Sum Ras i Lyngen			2 131 443,95	0	-2 131 444	0,00
7229 FV 866 Maursund - tunnel						
7229	02389	Fylkesveier	1 120 562,33	0	-1 120 562	0,00
7229	04290	Mva på vederlag, mva-pliktig	6 261,75	0	-6 262	0,00
7229	08100	Andre statlige overføringer	-1 126 824,08	0	1 126 824	0,00
Sum FV 866 Maursund - tunnel			0,00	0	0	0,00
7230 FV 10 Sørliveien						
7230	02389	Fylkesveier	6 659 672,18	7 098 000	438 328	0,00
7230	04290	Mva på vederlag, mva-pliktig	0,00	702 000	702 000	0,00
7230	09100	Bruk av lån	-6 659 672,18	-7 800 000	-1 140 328	0,00
Sum FV 10 Sørliveien			0,00	0	0	0,00
7231 FV 867 Bjarkøyforbindelsen						
7231	02389	Fylkesveier	459 272,35	0	-459 272	0,00
7231	09400	Bruk av disposisjonsfond	-459 272,35	0	459 272	0,00
Sum FV 867 Bjarkøyforbindelsen			0,00	0	0	0,00
7232 Lauksundskaret fergekai						
7232	02389	Fylkesveier	487 725,00	0	-487 725	0,00
7232	08100	Andre statlige overføringer	-487 725,00	0	487 725	0,00
Sum Lauksundskaret fergekai			0,00	0	0	0,00
7233 FV 86 Rassikring Torskenscaret						
7233	02389	Fylkesveier	5 455 273,23	0	-5 455 273	0,00
7233	04290	Mva på vederlag, mva-pliktig	2 570,00	0	-2 570	0,00
7233	08100	Andre statlige overføringer	-4 457 843,23	0	4 457 843	0,00
7233	09700	Overføring fra driftsregnskapet	-1 000 000,00	0	1 000 000	0,00
Sum FV 86 Rassikring Torskenscaret			0,00	0	0	0,00

Troms fylkeskommune - investeringsregnskap pr sektor/prosjekt

Pro- sjekt	Konto	Beskrivelse	Regnskap 2010	Budsjett 2010	Avvik 2010	Regnskap 2009
7570 Elektronisk billettering						
7570	02041	IT-utstyr	1 367 525,00	0	-1 367 525	0,00
7570	04290	Mva på vederlag, mva-pliktig	341 881,25	0	-341 881	0,00
7570	09700	Overføring fra driftsregnskapet	-1 709 406,25	0	1 709 406	0,00
Sum Elektronisk billettering			0,00	0	0	0,00
Sum Samferdse			-11 517 515	0	11 517 515	16 933 607
Sektor 70 Næring						
0000 Uten prosjekt						
0000	04709	Diverse overføringer til private	0,00	0	0	-940 000,00
0000	05202	Utlån næringsliv	-182 216,00	-182 216	0	4 311 690,00
0000	05290	Kjøp av aksjer og andeler	505 263,00	0	-505 263	20 400,00
0000	05480	Avsetning til ubundne investeringsfond	557 032,00	557 032	0	0,00
0000	06701	Salg av boliger	-505 263,00	0	505 263	0,00
0000	09210	Mottatte avdrag på utlån	-374 816,00	-374 816	0	-558 038,00
0000	09400	Bruk av disposisjonsfond	0,00	0	0	-414 823,00
0000	09700	Overføring fra driftsregnskapet	0,00	0	0	-2 419 229,00
Sum Uten prosjekt			0,00	0	0	0,00
6065 Nord-Norsk Reiselivsselskap						
6065	05290	Kjøp av aksjer og andeler	170 500,00	170 500	0	0,00
6065	09700	Overføring fra driftsregnskapet	-170 500,00	-170 500	0	0,00
Sum Nord-Norsk Reiselivsselskap			0,00	0	0	0,00
Sum Næring			0,00	0	0	0,00
Sektor 90 Sektorovergripende poster						
0000 Uten prosjekt						
0000	05290	Kjøp av aksjer og andeler	2 297 152,00	2 297 000	-152	2 200 884,00
0000	05480	Avsetning til ubundne investeringsfond	10 377 000,00	10 377 000	0	0,00
0000	06701	Salg av boliger	-10 377 000,00	-10 377 000	0	0,00
0000	09210	Mottatte avdrag på utlån	-917,00	0	917	0,00
0000	09290	Salg av aksjer og andeler	-100,00	0	100	-200,00
0000	09700	Overføring fra driftsregnskapet	10 789 208,03	-2 297 000	-13 086 208	-2 200 884,00
0000	09800	Regnskapsmessig merforbruk	0,00	0	0	-12 412 788,60
Sum Uten prosjekt			13 085 343,03	0	-13 085 343	-12 412 988,60
Sum Sektorovergripende poster			13 085 343,03	0,00	-13 085 343,03	-12 412 988,60
Sum totalt			0,00	0	0	0,00

Troms fylkeskommune - investeringsregnskap pr KOSTRA-konto

Konto	Beskrivelse	Regnskap 2010	Budsjett 2010	Regnskap 2009
030	Ekstrahjelp	0,00	0	102 500,00
040	Overtid	12 423,26	0	8 698,02
090	Pensjonsinnskudd og tr.pl. forsikringsordn.	0,00	0	11 703,00
099	Arbeidsgiveravgift	0,00	0	9 485,93
Sum Lønn og sosiale utgifter		12 423,26	0	132 386,95
105	Undervisningsmateriell	856,00	0	0,00
110	Medisinsk forbruksmateriell	69 794,00	0	92 890,00
115	Matvarer	5 233,75	0	2 340,75
120	Annet forbr.materiell/råvarer og tjenester	13 404,80	0	1 829,73
150	Opplæring, kurs	60 378,50	0	0,00
160	Utgifter og godtgj. for reiser m.v. som er oppg.pl	241,00	0	0,00
170	Transport/drift av egne transp.midler	435,96	0	0,00
195	Avgifter, gebyrer, lisenser m.v.	1 508 621,98	770 434	1 067 110,65
200	Inventar og utstyr	15 068 995,95	7 762 567	20 169 956,79
209	Medisinsk utstyr	2 527 072,70	1 620 000	3 636 994,02
210	Leie/leasing/kjøp av transportmidler	2 227 978,00	2 258 986	4 008 657,20
230	Vedlikehold byggetj./nybygg	407 264 041,29	301 380 998	223 658 311,45
240	Service- og driftsavtaler og reparasjoner	294 013,00	82 500	0,00
250	Materialer til vedlikehold	103 769,76	0	9 118,40
270	Konsulenttjenester	938 092,27	230 000	2 315 795,08
280	Grunnerverv	466 406,00	0	0,00
Sum Kjøp av varer/tjenester til egen tjenesteprod.		430 549 334,96	314 105 485	254 963 004,07
429	Mva generell kompensasjonsordning	48 216 919,25	29 832 759	23 624 073,97
470	Overføring til private	0,00	0	-940 000,00
Sum Overføringsutgifter		48 216 919,25	29 832 759	22 684 073,97
500	Renteutgifter, låneomkostninger	615,51	0	5 649,62
520	Utlån	-182 216,00	-182 216	4 311 690,00
529	Kjøp av aksjer og andeler	3 022 915,00	3 022 500	3 539 284,00
530	Dekning av tidl. års regnskapsmessige merforbruk	12 412 788,60	1 210 000	0,00
548	Avsetning til ubundne kapitalfond	13 794 452,00	12 824 032	0,00
550	Avsetning bundne fond	13 419 298,18	0	18 375 000,00
Sum Finansutgifter/finansieringstransaksjoner		42 467 853,29	16 874 316	26 231 623,62
660	Salg av driftsmidler	0,00	0	-372 000,00
670	Salg av fast eiendom	-20 185 720,00	-18 157 000	-6 123 227,50
Sum Salgsinntekter		-20 185 720,00	-18 157 000	-6 495 227,50
700	Refusjoner fra staten	0	0	-61 525 000
750	Refusjoner fra kommuner	-500 000	0	0
770	Refusjoner fra private	-14 094 762,55	0	0,00
Sum Refusjoner		-14 594 762,55	0	-61 525 000,00
810	Andre statlige overføringer	-124 715 628,39	0	0,00
Sum Overføringsinntekter		-124 715 628,39	0	0,00
905	Utbytte fra selskaper	0,00	0	-29 021 433,34
910	Bruk av lån	-206 210 804,29	-200 504 654	-175 706 073,49
920	Mottatte avdrag på utlån	-375 733,00	-374 816	-565 291,00
929	Salg av aksjer og andeler	-100,00	0	-200,00
940	Bruk av disposisjonsfond	-14 956 108,94	-250 669	-414 823,00
948	Bruk av ubundne kapitalfond	-263 205,82	0	-925 611,80
950	Bruk av bundne fond	-18 377 364,50	-100 000	0,00
970	Overføring fra driftsregnskapet	-121 567 103,27	-141 425 421	-16 944 639,88
980	Regnskapsmessig underskudd	0,00	0	-12 412 788,60
Sum Finansinntekter		-361 750 419,82	-342 655 560	-235 990 861,11
Sum totalt		0,00	0	0,00

Troms fylkeskommune - investeringsregnskap pr funksjon, netto					
Funk-	Navn		Regnskap	Budsjett 2010	Regnskap
sjon			2010		2009
420	Administrasjon	inntekter	-3 674 175,70	-3 430 641	-2 884 551,54
420	Administrasjon	utgifter	3 674 175,40	3 430 641	2 884 551,54
Sum netto Administrasjon			-0,30	0	0,00
430	Administrasjonslokaler	inntekter	-1 229 442,41	-1 209 367	0,00
430	Administrasjonslokaler	utgifter	1 229 442,41	1 209 367	0,00
Sum netto Administrasjonslokaler			0,00	0	0,00
440	Personal- Og Rekrutteringspolitiske Tiltak	inntekter	-2 952 214,20	-339 000	-49 074,25
440	Personal- Og Rekrutteringspolitiske Tiltak	utgifter	1 483 817,00	339 000	49 074,25
Sum netto Personal- Og Rekrutteringspolitiske Tiltak			-1 468 397,20	0	0,00
460	Tjenester utenfor ordinært fylkeskomm. ansvarsomr.	inntekter	-10 377 000,00	-10 377 000	0,00
460	Tjenester utenfor ordinært fylkeskomm. ansvarsomr.	utgifter	10 384 088,46	10 377 000	194 204,60
Sum netto Tjenester utenfor ordinært fylkeskomm. ansvarsomr.			7 088,46	0	194 204,60
480	Diverse Fellesutgifter	inntekter	-2 297 152,00	-2 297 000	-2 200 884,00
480	Diverse Fellesutgifter	utgifter	2 297 152,00	2 297 000	2 200 884,00
Sum netto Diverse Fellesutgifter			0,00	0	0,00
510	Skolelokaler, Forvaltning, Skyss Og Internater	inntekter	-64 631 553,25	-27 843 613	-47 452 904,38
510	Skolelokaler, Forvaltning, Skyss Og Internater	utgifter	70 175 844,85	27 843 613	48 868 723,10
Sum netto Skolelokaler, Forvaltning, Skyss Og Internater			5 544 291,60	0	1 415 818,72
515	Skoleforvaltning	inntekter	-2 439 840,39	-2 288 013	-1 029 187,38
515	Skoleforvaltning	utgifter	2 437 313,14	2 288 013	1 029 187,38
Sum netto Skoleforvaltning			-2 527,25	0	0,00
520	Ped. ledelse, felleutg. og gjesteelevsoppgj.	inntekter	-262 560,00	-262 560	-16 126 165,00
520	Ped. ledelse, felleutg. og gjesteelevsoppgj.	utgifter	265 087,50	262 560	16 126 165,00
Sum netto Ped. ledelse, felleutg. og gjesteelevsoppgj.			2 527,50	0	0,00
521	Studiespesialisering	inntekter	-147 070,79	0	0,00
521	Studiespesialisering	utgifter	147 070,79	0	0,00
Sum netto Studiespesialisering			0,00	0	0,00
522	Bygg- og anleggsteknikk	inntekter	-336 398,30	0	0,00
522	Bygg- og anleggsteknikk	utgifter	336 398,30	0	0,00
Sum netto Bygg- og anleggsteknikk			0,00	0	0,00
523	Elektrofag	inntekter	0,00	0	-150 000,00
523	Elektrofag	utgifter	0,00	0	150 000,00
Sum netto Elektrofag			0,00	0	0,00
524	Design- og håndtverksfag	inntekter	-39 895,85	0	0,00
524	Design- og håndtverksfag	utgifter	39 895,85	0	0,00
Sum netto Design- og håndtverksfag			0,00	0	0,00
525	Restaurant- og næringsmiddelfag	inntekter	-107 810,00	-107 810	-6 238 956,30
525	Restaurant- og næringsmiddelfag	utgifter	107 810,00	107 810	0,00
Sum netto Restaurant- og næringsmiddelfag			0,00	0	-6 238 956,30
526	Helse- og sosialfag	inntekter	0,00	0	-122 316,25
526	Helse- og sosialfag	utgifter	0,00	0	122 316,25
Sum netto Helse- og sosialfag			0,00	0	0,00
528	Teknikk- og industriell produksjon	inntekter	-919 088,00	-262 838	-422 750,00
528	Teknikk- og industriell produksjon	utgifter	919 088,00	262 838	422 750,00
Sum netto Teknikk- og industriell produksjon			0,00	0	0,00

Troms fylkeskommune - investeringsregnskap pr funksjon, netto					
Funk-	Navn		Regnskap	Budsjett 2010	Regnskap
sjon			2010		2009
530	Medier og kommunikasjon	inntekter	-28 496,75	0	0,00
530	Medier og kommunikasjon	utgifter	28 496,75	0	0,00
Sum netto Medier og kommunikasjon			0,00	0	0,00
531	Naturbruk	inntekter	-1 360 950,00	-1 360 950	-315 000,00
531	Naturbruk	utgifter	1 360 950,00	1 360 950	315 000,00
Sum netto Naturbruk			0,00	0	0,00
532	Service og samferdsel	inntekter	0,00	0	-316 020,30
532	Service og samferdsel	utgifter	0,00	0	316 020,30
Sum netto Service og samferdsel			0,00	0	0,00
540	Drift Av Studieretningene	inntekter	0,00	-1 208 113	0,00
540	Drift Av Studieretningene	utgifter	0,00	1 208 113	0,00
Sum netto Drift Av Studieretningene			0,00	0	0,00
554	Drift Tekniske Fagskoler	inntekter	-212 384,00	-212 384	0,00
554	Drift Tekniske Fagskoler	utgifter	212 384,00	212 384	0,00
Sum netto Drift Tekniske Fagskoler			0,00	0	0,00
559	Landslinjer	inntekter	0,00	0	-1 478 475,00
559	Landslinjer	utgifter	0,00	0	1 478 475,00
Sum netto Landslinjer			0,00	0	0,00
560	Spesialundervisning Og Særlig Tilpasset Opplæring	inntekter	-600 000,00	-600 000	0,00
560	Spesialundervisning Og Særlig Tilpasset Opplæring	utgifter	600 000,00	600 000	0,00
Sum netto Spesialundervisning Og Særlig Tilpasset Opplæring			0,00	0	0,00
581	Voksenopplæring Fullfin. Av Fylkeskomm.	inntekter	0,00	0	-228 125,00
581	Voksenopplæring Fullfin. Av Fylkeskomm.	utgifter	0,00	0	228 125,00
Sum netto Voksenopplæring Fullfin. Av Fylkeskomm.			0,00	0	0,00
590	Andre Undervisningsformål	inntekter	-1 193 377,00	-627 570	-2 017 629,79
590	Andre Undervisningsformål	utgifter	1 193 377,00	627 570	2 017 629,79
Sum netto Andre Undervisningsformål			0,00	0	0,00
660	Tannhelse - Fellestjenester	inntekter	-4 654 553,36	-2 709 772	-6 056 403,82
660	Tannhelse - Fellestjenester	utgifter	-996 257,31	2 709 772	5 773 161,90
Sum netto Tannhelse - Fellestjenester			-5 650 810,67	0	-283 241,92
665	Tannhelse - Pasientbehandling	utgifter	0,00	0	398 809,50
Sum netto Tannhelse - Pasientbehandling			0,00	0	398 809,50
705	Finansieringsbistand Overfor Næringslivet	inntekter	-1 050 579,00	-1 050 316	-3 392 090,00
705	Finansieringsbistand Overfor Næringslivet	utgifter	1 050 579,00	1 050 316	3 392 090,00
Sum netto Finansieringsbistand Overfor Næringslivet			0,00	0	0,00
720	Fylkesveier - Nyanlegg, Drift- Og Vedlikehold	inntekter	-433 846 470,66	-303 575 613	-196 478 330,00
720	Fylkesveier - Nyanlegg, Drift- Og Vedlikehold	utgifter	422 328 955,49	303 575 613	213 411 937,00
Sum netto Fylkesveier - Nyanlegg, Drift- Og Vedlikehold			-11 517 515,17	0	16 933 607,00
721	Fylkesveier - Miljø- Og Trafikksikkerhetstiltak	inntekter	-211 455,88	-1 000 000	0,00
721	Fylkesveier - Miljø- Og Trafikksikkerhetstiltak	utgifter	211 455,88	1 000 000	0,00
Sum netto Fylkesveier - Miljø- Og Trafikksikkerhetstiltak			0,00	0	0,00
730	Bilruter	inntekter	-1 709 406,25	0	0,00
730	Bilruter	utgifter	1 709 406,25	0	0,00
Sum netto Bilruter			0,00	0	0,00

Troms fylkeskommune - investeringsregnskap pr funksjon, netto					
Funk-	sjon	Navn	Regnskap	Budsjett 2010	Regnskap
			2010		2009
740	Bibliotek	inntekter	0,00	0	-3 313 984,00
740	Bibliotek	utgifter	0,00	0	3 313 984,00
Sum netto Bibliotek			0,00	0	0,00
760	Musèer	inntekter	0,00	0	-1 318 000,00
760	Musèer	utgifter	0,00	0	1 318 000,00
Sum netto Musèer			0,00	0	0,00
772	Kunstproduksjon	inntekter	-50 000,00	-50 000	0,00
772	Kunstproduksjon	utgifter	50 000,00	50 000	0,00
Sum netto Kunstproduksjon			0,00	0	0,00
870	Renter/Utbytte Og Lån	inntekter	-1 017,00	0	-7 453,00
Sum netto Renter/Utbytte Og Lån			-1 017,00	0	-7 453,00
880	Interne Finansieringstransaksjoner	inntekter	13 086 360,03	0	0,00
Sum netto Interne Finansieringstransaksjoner			13 086 360,03	0	0,00
899	Årets Regnskapsmessige Resultat	inntekter	0,00	0	-12 412 788,60
Sum netto Årets Regnskapsmessige Resultat			0,00	0	-12 412 788,60
Sum totalt:			0,00	0	0,00

Driftsregnskapet

Troms fylkeskommune - driftsregnskap pr sektor / funksjon

Funksjon / H-post	Beskrivelse	Regnskap 2010	Budsjett 2010	Avvik 2010	Regnskap 2009
SEKTOR 00 POLITISKE STYRINGSORGANER					
Fylkestinget					
400 Politisk Styring Og Kontrollorganer					
400	0 Lønn og sosiale utgifter	9 478 759,33	9 671 362	192 603	8 787 039,42
400	1 Kjøp av varer/tjenester til egen tjenesteprod	1 931 073,00	1 985 700	54 627	2 730 693,97
400	3 Kjøp av tjenester som erstatter egenprod.	0,00	0	0	-16 000,00
400	4 Overføringsutgifter	5 247 440,90	5 284 600	37 159	5 102 847,62
400	5 Finansutgifter/finansieringstransaksjoner	4 255,63	0	-4 256	105 902,43
400	6 Salgsinntekter	0,00	0	0	10 300,00
400	7 Refusjoner	-450 118,09	-115 700	334 418	-377 413,80
Sum Politisk Styring Og Kontrollorganer		16 211 410,77	16 825 962	614 551	16 343 369,64
480 Diverse Fellesutgifter					
480	0 Lønn og sosiale utgifter	554 451,37	564 527	10 076	490 117,59
480	1 Kjøp av varer/tjenester til egen tjenesteprod	251 838,81	290 000	38 161	244 210,43
480	4 Overføringsutgifter	10 607,52	15 500	4 892	12 741,22
480	7 Refusjoner	-10 607,52	-15 500	-4 892	-30 193,76
Sum Diverse Fellesutgifter		806 290,18	854 527	48 237	716 875,48
Sum Fylkestinget		17 017 700,95	17 680 489	662 788	17 060 245,12
Fylkesrådet					
400 Politisk Styring Og Kontrollorganer					
400	0 Lønn og sosiale utgifter	5 180 629,60	5 172 181	-8 449	4 624 217,00
400	1 Kjøp av varer/tjenester til egen tjenesteprod	1 884 282,55	1 561 600	-322 683	1 280 948,15
400	4 Overføringsutgifter	117 568,02	198 800	81 232	130 330,05
400	5 Finansutgifter/finansieringstransaksjoner	2 206,16	0	-2 206	1 681,19
400	7 Refusjoner	-202 677,25	-111 300	91 377	-565 032,58
Sum Politisk Styring Og Kontrollorganer		6 982 009,08	6 821 281	-160 728	5 472 143,81
460 Tjenester utenfor ordinært fylkeskomm. ansvarsomr.					
460	1 Kjøp av varer/tjenester til egen tjenesteprod	4 295,00	4 300	5	18 135,00
460	4 Overføringsutgifter	2 071 012,50	1 922 600	-148 413	1 718 871,50
460	7 Refusjoner	0,00	0	0	-925,00
Sum Tjenester utenfor ordinært fylkeskomm. ansvar		2 075 307,50	1 926 900	-148 408	1 736 081,50
740 Bibliotek					
740	1 Kjøp av varer/tjenester til egen tjenesteprod	16 934,40	17 000	66	0,00
740	4 Overføringsutgifter	108,60	0	-109	0,00
740	7 Refusjoner	-108,60	0	109	0,00
Sum Bibliotek		16 934,40	17 000	66	0,00
750 Kulturminnevern					
750	4 Overføringsutgifter	110 000,00	110 000	0	0,00
Sum Kulturminnevern		110 000,00	110 000	0	0,00
760 Musèer					
760	4 Overføringsutgifter	100 000,00	100 000	0	0,00
Sum Musèer		100 000,00	100 000	0	0,00
771 Kunstformidling					
771	4 Overføringsutgifter	30 000,00	30 000	0	28 000,00
Sum Kunstformidling		30 000,00	30 000	0	28 000,00
772 Kunstproduksjon					
772	1 Kjøp av varer/tjenester til egen tjenesteprod	0,00	0	0	7 414,35
772	4 Overføringsutgifter	0,00	0	0	389 609,60
772	7 Refusjoner	0,00	0	0	-209,60
Sum Kunstproduksjon		0,00	0	0	396 814,35

Troms fylkeskommune - driftsregnskap pr sektor / funksjon

Funksjon / H-post	Beskrivelse	Regnskap 2010	Budsjett 2010	Avvik 2010	Regnskap 2009
775 Idrett					
775 4	Overføringsutgifter	100 000,00	66 400	-33 600	50 000,00
Sum Idrett		100 000,00	66 400	-33 600	50 000,00
790 Andre Kulturaktiviteter					
790 4	Overføringsutgifter	0,00	0	0	50 000,00
Sum Andre Kulturaktiviteter		0,00	0	0	50 000,00
Sum Fylkesrådet		9 414 250,98	9 071 581	-342 670	7 733 039,66
Sum Politiske styringsorganer		26 431 951,93	26 752 070	320 118	24 793 284,78
SEKTOR 01 KONTROLLORGANER					
Kontrollorganer					
410 Kontroll og revisjon					
410 0	Lønn og sosiale utgifter	389 472,28	399 113	9 641	251 502,48
410 1	Kjøp av varer/tjenester til egen tjenesteprod	100 657,35	103 900	3 243	91 368,19
410 3	Kjøp av tjenester som erstatter egenprod.	3 521 000,00	3 537 000	16 000	3 370 000,00
410 4	Overføringsutgifter	2 141,66	3 500	1 358	1 162,71
410 7	Refusjoner	-86 466,07	-87 500	-1 034	-1 162,71
Sum Kontroll og revisjon		3 926 805,22	3 956 013	29 208	3 712 870,67
Sum Kontrollorganer		3 926 805,22	3 956 013	29 208	3 712 870,67
Sum Kontrollorganer		3 926 805,22	3 956 013	29 208	3 712 870,67
SEKTOR 10 ADM, FELLESUTG., BYGG/EIENDOMSVIRKSOMHET					
Administrasjonssjef					
420 Administrasjon					
420 0	Lønn og sosiale utgifter	2 480 239,98	2 481 128	888	2 377 310,59
420 1	Kjøp av varer/tjenester til egen tjenesteprod	4 943 853,76	5 148 600	204 746	4 931 533,82
420 4	Overføringsutgifter	92 009,93	300 400	208 390	135 745,86
420 7	Refusjoner	-81 449,30	-318 800	-237 351	-136 385,07
Sum Administrasjon		7 434 654,37	7 611 328	176 674	7 308 205,20
480 Diverse Fellesutgifter					
480 1	Kjøp av varer/tjenester til egen tjenesteprod	500 000,00	0	-500 000	0,00
Sum Diverse Fellesutgifter		500 000,00	0	-500 000	0,00
Sum Administrasjonssjef		7 934 654,37	7 611 328	-323 326	7 308 205,20
IT-senteret					
420 Administrasjon					
420 0	Lønn og sosiale utgifter	6 195 137,33	6 022 750	-172 387	4 856 085,54
420 1	Kjøp av varer/tjenester til egen tjenesteprod	6 497 729,16	6 273 000	-224 729	5 404 440,41
420 4	Overføringsutgifter	1 569 634,60	892 300	-677 335	1 266 607,52
420 5	Finansutgifter/finansieringstransaksjoner	247 638,87	0	-247 639	113 704,11
420 6	Salgsinntekter	-69 703,00	0	69 703	-1 000,00
420 7	Refusjoner	-2 132 061,32	-1 002 400	1 129 661	-1 841 121,05
Sum Administrasjon		12 308 375,64	12 185 650	-122 726	9 798 716,53
Sum IT-senteret		12 308 375,64	12 185 650	-122 726	9 798 716,53
Informasjonssenteret					
420 Administrasjon					
420 0	Lønn og sosiale utgifter	0,00	0	0	1 501 302,57
420 1	Kjøp av varer/tjenester til egen tjenesteprod	0,00	0	0	812 304,48
420 4	Overføringsutgifter	0,00	0	0	159 320,15

Troms fylkeskommune - driftsregnskap pr sektor / funksjon

Funksjon / H-post	Beskrivelse	Regnskap 2010	Budsjett 2010	Avvik 2010	Regnskap 2009
420 5	Finansutgifter/finansieringstransaksjoner	0,00	0	0	1 763,36
420 6	Salgsinntekter	0,00	0	0	-4 171,00
420 7	Refusjoner	0,00	0	0	-154 820,15
Sum Administrasjon		0,00	0	0	2 315 699,41
480 Diverse Fellesutgifter					
480 0	Lønn og sosiale utgifter	0,00	0	0	231 943,87
480 1	Kjøp av varer/tjenester til egen tjenesteprod	0,00	0	0	194 364,76
480 4	Overføringsutgifter	0,00	0	0	17 843,37
480 7	Refusjoner	0,00	0	0	-448 262,63
Sum Diverse Fellesutgifter		0,00	0	0	-4 110,63
Sum Informasjonssenteret		0,00	0	0	2 311 588,78
Dokumentsenteret					
420 Administrasjon					
420 0	Lønn og sosiale utgifter	6 331 867,96	6 288 091	-43 777	5 202 181,88
420 1	Kjøp av varer/tjenester til egen tjenesteprod	512 648,94	373 800	-138 849	303 324,54
420 4	Overføringsutgifter	72 203,04	52 300	-19 903	34 148,97
420 5	Finansutgifter/finansieringstransaksjoner	297 876,52	400 000	102 123	0,00
420 7	Refusjoner	-255 439,21	-194 200	61 239	-416 939,32
Sum Administrasjon		6 959 157,25	6 919 991	-39 166	5 122 716,07
570 Fagopplæring I Arbeidslivet					
570 0	Lønn og sosiale utgifter	360 637,38	399 319	38 682	381 739,16
570 1	Kjøp av varer/tjenester til egen tjenesteprod	0,00	11 700	11 700	7 980,00
570 4	Overføringsutgifter	0,00	300	300	80,00
570 7	Refusjoner	-61 860,50	-11 100	50 761	-37 944,00
Sum Fagopplæring I Arbeidslivet		298 776,88	400 219	101 442	351 855,16
Sum Dokumentsenteret		7 257 934,13	7 320 210	62 276	5 474 571,23
Personalsenteret					
420 Administrasjon					
420 0	Lønn og sosiale utgifter	11 599 276,85	11 751 123	151 846	10 951 212,58
420 1	Kjøp av varer/tjenester til egen tjenesteprod	2 376 140,64	2 490 700	114 559	3 327 627,64
420 3	Kjøp av tjenester som erstatter egenprod.	0,00	0	0	63 200,00
420 4	Overføringsutgifter	475 357,19	98 900	-376 457	341 107,16
420 5	Finansutgifter/finansieringstransaksjoner	190 506,03	0	-190 506	4 050,59
420 7	Refusjoner	-917 284,17	-500 000	417 284	-918 598,63
420 8	Overføringsinntekter	-40 000,00	0	40 000	0,00
Sum Administrasjon		13 683 996,54	13 840 723	156 726	13 768 599,34
440 Personal- Og Rekrutteringspolitiske Tiltak					
440 0	Lønn og sosiale utgifter	498,33	0	-498	0,00
440 1	Kjøp av varer/tjenester til egen tjenesteprod	330 534,00	53 300	-277 234	222 700,00
440 4	Overføringsutgifter	0,00	616 100	616 100	0,00
Sum Personal- Og Rekrutteringspolitiske Tiltak		331 032,33	669 400	338 368	222 700,00
480 Diverse Fellesutgifter					
480 0	Lønn og sosiale utgifter	475 334,00	1 615 500	1 140 166	1 424 283,00
480 1	Kjøp av varer/tjenester til egen tjenesteprod	1 621 616,00	1 070 000	-551 616	930 537,00
480 5	Finansutgifter/finansieringstransaksjoner	0,00	0	0	57,00
480 7	Refusjoner	-245 893,00	0	245 893	0,00
Sum Diverse Fellesutgifter		1 851 057,00	2 685 500	834 443	2 354 877,00
Sum Personalsenteret		15 866 085,87	17 195 623	1 329 537	16 346 176,34
Økonomisenteret					
420 Administrasjon					
420 0	Lønn og sosiale utgifter	9 651 687,80	9 793 428	141 740	8 641 426,16
420 1	Kjøp av varer/tjenester til egen tjenesteprod	665 751,13	647 620	-18 131	671 370,05

Troms fylkeskommune - driftsregnskap pr sektor / funksjon

Funksjon / H-post	Beskrivelse	Regnskap 2010	Budsjett 2010	Avvik 2010	Regnskap 2009
420 4	Overføringsutgifter	64 652,71	54 700	-9 953	55 026,70
420 5	Finansutgifter/finansieringstransaksjoner	1 169 799,21	1 167 500	-2 299	1 078,39
420 7	Refusjoner	-1 921 787,01	-2 020 902	-99 115	-816 305,88
420 8	Overføringsinntekter	-10 000,00	0	10 000	0,00
Sum Administrasjon		9 620 103,84	9 642 346	22 242	8 552 595,42
Sum Økonomiseret		9 620 103,84	9 642 346	22 242	8 552 595,42
Bygg- og eiendomssenteret					
420 Administrasjon					
420 0	Lønn og sosiale utgifter	6 279 472,49	5 591 161	-688 311	5 487 925,31
420 1	Kjøp av varer/tjenester til egen tjenesteproduksjon	4 223 845,01	4 170 600	-53 245	4 418 794,95
420 4	Overføringsutgifter	638 392,74	548 700	-89 693	688 832,74
420 5	Finansutgifter/finansieringstransaksjoner	1 386 207,05	1 393 278	7 071	837 466,41
420 6	Salgsinntekter	-4 163 199,31	-3 511 578	651 621	-3 531 981,60
420 7	Refusjoner	-955 519,14	-657 300	298 219	-865 769,14
420 9	Finansinntekter	0,00	0	0	-19 968,71
Sum Administrasjon		7 409 198,84	7 534 861	125 662	7 015 299,96
421 Forvaltningsutgifter i eiendomsforvaltningen					
421 0	Lønn og sosiale utgifter	459 373,87	448 345	-11 029	430 839,48
421 1	Kjøp av varer/tjenester til egen tjenesteproduksjon	3 574 685,11	3 261 730	-312 955	2 850 087,65
421 4	Overføringsutgifter	421,23	300	-121	13,86
421 5	Finansutgifter/finansieringstransaksjoner	85,23	0	-85	0,00
421 7	Refusjoner	-306 655,43	-303 071	3 584	-2 771,26
Sum Forvaltningsutgifter i eiendomsforvaltningen		3 727 910,01	3 407 304	-320 606	3 278 169,73
430 Administrasjonslokaler					
430 0	Lønn og sosiale utgifter	2 459 669,16	2 277 786	-181 883	2 689 764,35
430 1	Kjøp av varer/tjenester til egen tjenesteproduksjon	9 463 809,40	8 829 354	-634 455	7 641 879,85
430 4	Overføringsutgifter	2 290 791,62	1 127 021	-1 163 771	1 859 448,14
430 5	Finansutgifter/finansieringstransaksjoner	609,96	0	-610	1 902 893,61
430 6	Salgsinntekter	-500,00	0	500	0,00
430 7	Refusjoner	-1 562 061,53	-640 221	921 841	-6 751 601,93
430 9	Finansinntekter	-2 446 600,17	-2 446 300	300	0,00
Sum Administrasjonslokaler		10 205 718,44	9 147 640	-1 058 078	7 342 384,02
440 Personal- Og Rekrutteringspolitiske Tiltak					
440 0	Lønn og sosiale utgifter	1 262 519,43	1 216 938	-45 581	1 215 837,77
440 1	Kjøp av varer/tjenester til egen tjenesteproduksjon	8 179 968,11	7 117 400	-1 062 568	7 134 365,95
440 4	Overføringsutgifter	29 405,00	0	-29 405	11 181,41
440 5	Finansutgifter/finansieringstransaksjoner	339 123,86	339 000	-124	594,57
440 6	Salgsinntekter	-7 933 547,95	-8 108 600	-175 052	-7 514 451,99
440 7	Refusjoner	-593 772,37	-323 900	269 872	-511 786,86
Sum Personal- Og Rekrutteringspolitiske Tiltak		1 283 696,08	240 838	-1 042 858	335 740,85
460 Tjenester utenfor ordinært fylkeskomm. ansvarsoverført					
460 0	Lønn og sosiale utgifter	409 287,56	378 400	-30 888	386 850,53
460 1	Kjøp av varer/tjenester til egen tjenesteproduksjon	5 319 264,40	5 106 683	-212 581	4 469 795,72
460 4	Overføringsutgifter	0,00	0	0	6 179,02
460 5	Finansutgifter/finansieringstransaksjoner	219,53	0	-220	0,00
460 6	Salgsinntekter	-3 400 332,00	-1 599 500	1 800 832	-1 374 336,00
460 7	Refusjoner	-4 499 493,00	-4 151 400	348 093	-4 171 897,02
Sum Tjenester utenfor ordinært fylkeskomm. ansvarsoverført		-2 171 053,51	-265 817	1 905 237	-683 407,75
510 Skolelokaler, Forvaltning, Skyss Og Internater					
510 0	Lønn og sosiale utgifter	2 356 982,82	2 347 358	-9 625	2 228 003,80
510 1	Kjøp av varer/tjenester til egen tjenesteproduksjon	45 092 271,62	45 908 449	816 177	44 099 457,37
510 4	Overføringsutgifter	10 564 146,67	3 258 600	-7 305 547	10 095 386,58
510 5	Finansutgifter/finansieringstransaksjoner	600 451,92	600 000	-452	3 091 049,86
510 6	Salgsinntekter	-1 030 745,00	-1 000 000	30 745	-1 243 622,80
510 7	Refusjoner	-11 944 244,73	-4 600 500	7 343 745	-17 200 829,58

Troms fylkeskommune - driftsregnskap pr sektor / funksjon

Funksjon / H-post	Beskrivelse	Regnskap 2010	Budsjett 2010	Avvik 2010	Regnskap 2009
510 9	Finansinntekter	-1 213 788,74	-1 214 100	-311	0,00
Sum Skolelokaler, Forvaltning, Skys og Internater		44 425 074,56	45 299 807	874 732	41 069 445,23
590 Andre Undervisningsformål					
590 1	Kjøp av varer/tjenester til egen tjenesteprod	330 501,29	290 000	-40 501	364 217,13
590 4	Overføringsutgifter	0,00	45 100	45 100	0,00
590 7	Refusjoner	0,00	-45 100	-45 100	65 652,00
Sum Andre Undervisningsformål		330 501,29	290 000	-40 501	429 869,13
660 Tannhelse - Fellestjenester					
660 0	Lønn og sosiale utgifter	80 920,43	59 269	-21 651	78 149,31
660 1	Kjøp av varer/tjenester til egen tjenesteprod	3 037 414,29	3 225 455	188 041	2 966 107,59
660 4	Overføringsutgifter	663 310,11	369 700	-293 610	607 556,97
660 5	Finansutgifter/finansieringstransaksjoner	697 000,00	737 000	40 000	44 625,00
660 6	Salgsinntekter	-119 706,08	0	119 706	-68 939,94
660 7	Refusjoner	-661 303,65	-369 700	291 604	-662 031,97
660 9	Finansinntekter	-44 625,00	-44 600	25	0,00
Sum Tannhelse - Fellestjenester		3 653 010,10	3 977 124	324 114	2 965 466,96
710 Fylkeskomm. Næringsvirksomhet					
710 0	Lønn og sosiale utgifter	1 998 676,23	1 787 687	-210 989	2 193 357,00
710 1	Kjøp av varer/tjenester til egen tjenesteprod	7 106 626,60	5 828 720	-1 277 907	6 691 895,71
710 4	Overføringsutgifter	4 763,24	0	-4 763	6 170,50
710 5	Finansutgifter/finansieringstransaksjoner	0,00	0	0	633 579,23
710 6	Salgsinntekter	-9 590 974,20	-9 643 300	-52 326	-10 106 679,60
710 7	Refusjoner	-460 111,97	0	460 112	-2 586 091,35
710 9	Finansinntekter	-620 077,87	-620 100	-22	0,00
Sum Fylkeskomm. Næringsvirksomhet		-1 561 097,97	-2 646 993	-1 085 895	-3 167 768,51
730 Bilruter					
730 1	Kjøp av varer/tjenester til egen tjenesteprod	17 090,66	17 096	5	0,00
730 4	Overføringsutgifter	26 730,01	0	-26 730	0,00
730 7	Refusjoner	-26 730,01	0	26 730	0,00
Sum Bilruter		17 090,66	17 096	5	0,00
740 Bibliotek					
740 1	Kjøp av varer/tjenester til egen tjenesteprod	8 158,00	4 000	-4 158	0,00
Sum Bibliotek		8 158,00	4 000	-4 158	0,00
772 Kunstproduksjon					
772 0	Lønn og sosiale utgifter	165 256,58	197 780	32 523	189 701,28
772 1	Kjøp av varer/tjenester til egen tjenesteprod	2 959 758,67	1 944 263	-1 015 496	1 862 217,64
772 5	Finansutgifter/finansieringstransaksjoner	607,17	600	-7	598,57
772 7	Refusjoner	-444 303,00	0	444 303	0,00
Sum Kunstproduksjon		2 681 319,42	2 142 643	-538 676	2 052 517,49
Sum Bygg- og eiendomssenteret		70 009 525,92	69 148 503	-861 023	60 637 717,11
Sum Adm, fellesutg., bygg/eiendomsvirksomhet		122 996 679,77	123 103 660,00	106 980,23	110 429 570,61
SEKTOR 15 FYLKESRÅDSLEDERSKONTOR					
Fylkesrådsleders kontor					
420 Administrasjon					
420 0	Lønn og sosiale utgifter	5 163 431,79	4 634 477	-528 955	3 192 096,01
420 1	Kjøp av varer/tjenester til egen tjenesteprod	1 306 520,64	0	-1 306 521	544 744,39
420 4	Overføringsutgifter	124 722,81	3 425 100	3 300 377	42 524,96
420 5	Finansutgifter/finansieringstransaksjoner	1 986,74	0	-1 987	3 115,99
420 6	Salgsinntekter	-43 367,00	0	43 367	-9 050,00
420 7	Refusjoner	-102 115,92	0	102 116	-42 524,96
Sum Administrasjon		6 451 179,06	8 059 577	1 608 398	3 730 906,39

Troms fylkeskommune - driftsregnskap pr sektor / funksjon

Funksjon / H-post	Beskrivelse	Regnskap 2010	Budsjett 2010	Avvik 2010	Regnskap 2009
460 Tjenester utenfor ordinært fylkeskomm. ansvarsmr.					
460 0	Lønn og sosiale utgifter	662 094,36	0	-662 094	0,00
460 1	Kjøp av varer/tjenester til egen tjenesteprod	104 208,38	0	-104 208	0,00
460 4	Overføringsutgifter	31 028,17	0	-31 028	0,00
460 5	Finansutgifter/finansieringstransaksjoner	3 903 026,88	0	-3 903 027	0,00
460 7	Refusjoner	-4 646 916,17	0	4 646 916	0,00
Sum Tjenester utenfor ordinært fylkeskomm. ansvar		53 441,62	0	-53 442	0,00
700 Tilrettelegging og støttefunksjoner for næringsliv					
700 0	Lønn og sosiale utgifter	3 728 744,32	3 569 424	-159 320	3 286 033,12
700 1	Kjøp av varer/tjenester til egen tjenesteprod	3 621 004,64	2 959 000	-662 005	2 859 301,76
700 3	Kjøp av tjenester som erstatter egenprod.	6 448,00	6 500	52	0,00
700 4	Overføringsutgifter	1 279 240,87	1 287 500	8 259	320 693,85
700 5	Finansutgifter/finansieringstransaksjoner	628 660,90	0	-628 661	318 013,60
700 6	Salgsinntekter	0,00	-25 000	-25 000	-4 000,00
700 7	Refusjoner	-2 940 497,00	-2 642 000	298 497	-2 329 323,70
700 8	Overføringsinntekter	0,00	-132 000	-132 000	0,00
Sum Tilrettelegging og støttefunksjoner for nærings		6 323 601,73	5 023 424	-1 300 178	4 450 718,63
715 Lokal Og Regional Utvikling					
715 0	Lønn og sosiale utgifter	5 066 852,68	5 562 972	496 119	3 817 292,70
715 1	Kjøp av varer/tjenester til egen tjenesteprod	2 800 037,52	145 700	-2 654 338	1 770 930,26
715 4	Overføringsutgifter	990 984,78	3 021 200	2 030 215	3 910 346,80
715 5	Finansutgifter/finansieringstransaksjoner	31 533 363,57	0	-31 533 364	1 011 215,37
715 6	Salgsinntekter	875,00	0	-875	0,00
715 7	Refusjoner	-32 786 311,22	-1 237 200	31 549 111	-2 923 506,57
715 8	Overføringsinntekter	-2 420 666,00	0	2 420 666	0,00
715 9	Finansinntekter	-180 665,00	-180 700	-35	0,00
Sum Lokal Og Regional Utvikling		5 004 471,33	7 311 972	2 307 501	7 586 278,56
716 Friluftsliv Og Miljø					
716 0	Lønn og sosiale utgifter	462 563,45	786 515	323 952	0,00
716 1	Kjøp av varer/tjenester til egen tjenesteprod	321 287,83	63 000	-258 288	0,00
716 4	Overføringsutgifter	71 526,86	163 000	91 473	0,00
716 5	Finansutgifter/finansieringstransaksjoner	400 000,00	0	-400 000	0,00
716 7	Refusjoner	-576 495,18	-31 000	545 495	0,00
Sum Friluftsliv Og Miljø		678 882,96	981 515	302 632	0,00
Sum Fylkesrådsleders kontor		18 511 576,70	21 376 488	2 864 911	15 767 903,58
Sum Fylkesrådsleders kontor		18 511 576,70	21 376 488	2 864 911	15 767 903,58
SEKTOR 20 UTDANNING					
Utdanningsetaten					
400 Politisk Styring Og Kontrollorganer					
400 0	Lønn og sosiale utgifter	111 178,16	99 500	-11 678	0,00
400 1	Kjøp av varer/tjenester til egen tjenesteprod	598 767,95	403 000	-195 768	0,00
400 3	Kjøp av tjenester som erstatter egenprod.	55 300,00	0	-55 300	0,00
400 4	Overføringsutgifter	70 908,32	8 000	-62 908	0,00
400 7	Refusjoner	-62 773,32	-8 000	54 773	0,00
Sum Politisk Styring Og Kontrollorganer		773 381,11	502 500	-270 881	0,00
420 Administrasjon					
420 0	Lønn og sosiale utgifter	7 934 396,13	8 645 346	710 950	6 068 676,33
420 1	Kjøp av varer/tjenester til egen tjenesteprod	2 074 927,99	1 130 450	-944 478	1 024 755,55
420 3	Kjøp av tjenester som erstatter egenprod.	150 375,25	0	-150 375	36 368,00
420 4	Overføringsutgifter	159 636,27	688 200	528 564	161 369,69
420 5	Finansutgifter/finansieringstransaksjoner	1 121,89	0	-1 122	10 908,42
420 6	Salgsinntekter	-18 610,40	0	18 610	-6 163,28

Troms fylkeskommune - driftsregnskap pr sektor / funksjon

Funksjon / H-post	Beskrivelse	Regnskap 2010	Budsjett 2010	Avvik 2010	Regnskap 2009
420 7	Refusjoner	-1 038 442,00	-692 600	345 842	-719 369,58
Sum Administrasjon		9 263 405,13	9 771 396	507 991	6 576 545,13
510 Skolelokaler, Forvaltning, Skyss Og Internater					
510 0	Lønn og sosiale utgifter	0,00	0	0	21 426,17
510 1	Kjøp av varer/tjenester til egen tjenesteprod	51 508,80	206 900	155 391	-6 586,32
510 4	Overføringsutgifter	12 877,20	250 300	237 423	23 971,17
510 5	Finansutgifter/finansieringstransaksjoner	480 000,00	480 000	0	0,00
510 7	Refusjoner	-12 877,20	-10 300	2 577	-23 971,17
Sum Skolelokaler, Forvaltning, Skyss Og Internater		531 508,80	926 900	395 391	14 839,85
515 Skoleforvaltning					
515 0	Lønn og sosiale utgifter	3 924 425,33	3 150 227	-774 198	3 358 681,19
515 1	Kjøp av varer/tjenester til egen tjenesteprod	6 984 162,87	7 368 800	384 637	7 604 796,12
515 3	Kjøp av tjenester som erstatter egenprod.	91 202,50	51 200	-40 003	208 699,00
515 4	Overføringsutgifter	1 847 782,91	1 757 900	-89 883	1 115 838,22
515 5	Finansutgifter/finansieringstransaksjoner	157 029,40	0	-157 029	227 021,84
515 6	Salgsinntekter	0,00	0	0	-150,00
515 7	Refusjoner	-1 318 978,99	-887 300	431 679	-1 109 038,22
515 9	Finansinntekter	-100 000,00	0	100 000	0,00
Sum Skoleforvaltning		11 585 624,02	11 440 827	-144 797	11 405 848,15
520 Ped. ledelse, felleutg. og gjesteelevsoppgj.					
520 0	Lønn og sosiale utgifter	1 311 917,94	2 337 300	1 025 382	2 523 178,48
520 1	Kjøp av varer/tjenester til egen tjenesteprod	33 360 011,07	35 540 445	2 180 434	25 381 803,66
520 3	Kjøp av tjenester som erstatter egenprod.	5 895 122,77	6 788 600	893 477	2 983 873,80
520 4	Overføringsutgifter	4 935 763,15	5 580 000	644 237	4 147 720,11
520 5	Finansutgifter/finansieringstransaksjoner	1 764 832,04	0	-1 764 832	2 686 639,48
520 6	Salgsinntekter	-473 702,00	0	473 702	-1 849,85
520 7	Refusjoner	-23 135 223,60	-20 405 300	2 729 924	-18 973 432,24
Sum Ped. ledelse, felleutg. og gjesteelevsoppgj.		23 658 721,37	29 841 045	6 182 324	18 747 933,44
540 Drift Av Studieretningene					
540 1	Kjøp av varer/tjenester til egen tjenesteprod	0,00	583 100	583 100	0,00
540 4	Overføringsutgifter	0,00	3 070 400	3 070 400	0,00
540 7	Refusjoner	0,00	-55 700	-55 700	0,00
Sum Drift Av Studieretningene		0,00	3 597 800	3 597 800	0,00
554 Drift Tekniske Fagskoler					
554 0	Lønn og sosiale utgifter	11 530,00	13 400	1 870	429 825,98
554 1	Kjøp av varer/tjenester til egen tjenesteprod	122 894,79	66 300	-56 595	159 429,51
554 3	Kjøp av tjenester som erstatter egenprod.	24 532,00	0	-24 532	0,00
554 4	Overføringsutgifter	349 967,21	10 300	-339 667	5 349,51
554 5	Finansutgifter/finansieringstransaksjoner	40,47	0	-40	0,00
554 7	Refusjoner	-1 407 179,71	-1 060 300	346 880	-17 443 129,51
Sum Drift Tekniske Fagskoler		-898 215,24	-970 300	-72 085	-16 848 524,51
560 Spesialundervisning Og Særlig Tilpasset Opplæring					
560 0	Lønn og sosiale utgifter	7 568 474,84	8 641 146	1 072 671	7 362 223,27
560 1	Kjøp av varer/tjenester til egen tjenesteprod	928 440,22	601 100	-327 340	1 551 036,47
560 3	Kjøp av tjenester som erstatter egenprod.	10 695 110,45	11 615 700	920 590	11 107 611,21
560 4	Overføringsutgifter	120 797,34	743 600	622 803	78 159,14
560 5	Finansutgifter/finansieringstransaksjoner	0,00	0	0	61 678,69
560 7	Refusjoner	-1 316 156,43	-931 700	384 456	-1 424 629,14
560 9	Finansinntekter	0,00	0	0	-445 000,00
Sum Spesialundervisning Og Særlig Tilpasset Opplæring		17 996 666,42	20 669 846	2 673 180	18 291 079,64
570 Fagopplæring I Arbeidslivet					
570 0	Lønn og sosiale utgifter	8 096 811,61	7 034 838	-1 061 974	7 370 108,14
570 1	Kjøp av varer/tjenester til egen tjenesteprod	3 926 876,52	3 559 335	-367 542	3 710 668,30
570 3	Kjøp av tjenester som erstatter egenprod.	72 161 043,97	65 964 400	-6 196 644	66 484 370,78
570 4	Overføringsutgifter	601 388,10	1 263 100	661 712	276 808,54

Troms fylkeskommune - driftsregnskap pr sektor / funksjon

Funksjon / H-post	Beskrivelse	Regnskap 2010	Budsjett 2010	Avvik 2010	Regnskap 2009
570 5	Finansutgifter/finansieringstransaksjoner	431 897,35	0	-431 897	2 834 852,00
570 6	Salgsinntekter	-250 600,00	-43 700	206 900	-283 283,00
570 7	Refusjoner	-8 898 171,01	-5 155 300	3 742 871	-12 028 211,70
570 8	Overføringsinntekter	-320 000,00	-1 096 800	-776 800	0,00
570 9	Finansinntekter	-50 000,00	-1 200 000	-1 150 000	0,00
Sum Fagopplæring I Arbeidslivet		75 699 246,54	70 325 873	-5 373 374	68 365 313,06
581 Voksenopplæring Fullfin. Av Fylkeskomm.					
581 0	Lønn og sosiale utgifter	1 849 173,61	2 151 687	302 513	1 220 232,16
581 1	Kjøp av varer/tjenester til egen tjenesteprod	320 556,14	432 200	111 644	404 489,18
581 3	Kjøp av tjenester som erstatter egenprod.	94 502,00	459 900	365 398	1 233 405,00
581 4	Overføringsutgifter	17 866,06	48 600	30 734	42 690,89
581 5	Finansutgifter/finansieringstransaksjoner	443 592,66	0	-443 593	740 476,33
581 7	Refusjoner	-717 046,02	-33 100	683 946	-1 026 910,51
Sum Voksenopplæring Fullfin. Av Fylkeskomm.		2 008 644,45	3 059 287	1 050 643	2 614 383,05
590 Andre Undervisningsformål					
590 0	Lønn og sosiale utgifter	2 424 086,95	1 729 041	-695 046	1 084 183,08
590 1	Kjøp av varer/tjenester til egen tjenesteprod	1 626 870,81	1 766 467	139 596	1 070 038,43
590 3	Kjøp av tjenester som erstatter egenprod.	4 747 985,75	1 085 600	-3 662 386	5 927 529,01
590 4	Overføringsutgifter	1 380 527,37	1 090 500	-290 027	1 009 704,84
590 5	Finansutgifter/finansieringstransaksjoner	182 737,80	0	-182 738	883 442,00
590 6	Salgsinntekter	-2 463 600,75	-2 754 213	-290 612	-2 126 485,10
590 7	Refusjoner	-4 280 601,70	-1 515 700	2 764 902	-3 007 741,96
590 9	Finansinntekter	0,00	-487 800	-487 800	0,00
Sum Andre Undervisningsformål		3 618 006,23	913 895	-2 704 111	4 840 670,30
790 Andre Kulturaktiviteter					
790 0	Lønn og sosiale utgifter	606 451,55	638 212	31 760	547 804,53
790 1	Kjøp av varer/tjenester til egen tjenesteprod	-63 227,49	232 300	295 527	658 432,43
790 3	Kjøp av tjenester som erstatter egenprod.	0,00	5 000	5 000	33 750,00
790 4	Overføringsutgifter	5 037,76	35 500	30 462	27 795,93
790 5	Finansutgifter/finansieringstransaksjoner	105,40	0	-105	749,39
790 6	Salgsinntekter	-5 000,00	0	5 000	0,00
790 7	Refusjoner	-5 037,76	-40 500	-35 462	-35 795,93
Sum Andre Kulturaktiviteter		538 329,46	870 512	332 183	1 232 736,35
Sum Utdanningsetaten		144 775 318,29	150 949 581	6 174 263	115 240 824,46
Stangnes vgs					
421 Forvaltningsutgifter i eiendomsforvaltningen					
421 1	Kjøp av varer/tjenester til egen tjenesteprod	368 224,20	371 300	3 076	357 991,70
421 7	Refusjoner	0,00	0	0	-3 179,62
Sum Forvaltningsutgifter i eiendomsforvaltningen		368 224,20	371 300	3 076	354 812,08
510 Skolelokaler, Forvaltning, Skyss Og Internater					
510 0	Lønn og sosiale utgifter	5 011 964,72	5 034 644	22 679	4 543 184,64
510 1	Kjøp av varer/tjenester til egen tjenesteprod	987 770,64	859 700	-128 071	863 914,20
510 4	Overføringsutgifter	241 423,05	157 800	-83 623	241 120,02
510 5	Finansutgifter/finansieringstransaksjoner	271 000,00	0	-271 000	0,00
510 6	Salgsinntekter	-16 018,00	-20 000	-3 982	-28 000,00
510 7	Refusjoner	-754 604,29	-518 000	236 604	-447 979,78
Sum Skolelokaler, Forvaltning, Skyss Og Internater		5 741 536,12	5 514 144	-227 392	5 172 239,08
515 Skoleforvaltning					
515 0	Lønn og sosiale utgifter	4 729 295,56	5 046 866	317 570	4 324 018,40
515 1	Kjøp av varer/tjenester til egen tjenesteprod	2 221 681,37	2 133 700	-87 981	1 845 042,90
515 4	Overføringsutgifter	399 763,13	405 900	6 137	327 099,34
515 5	Finansutgifter/finansieringstransaksjoner	319 000,00	0	-319 000	0,00
515 6	Salgsinntekter	-14 423,28	-10 000	4 423	-15 332,00
515 7	Refusjoner	-586 871,38	-577 600	9 271	-483 085,51
515 8	Overføringsinntekter	-19 750,01	0	19 750	-9 200,00

Troms fylkeskommune - driftsregnskap pr sektor / funksjon

Funksjon / H-post	Beskrivelse	Regnskap 2010	Budsjett 2010	Avvik 2010	Regnskap 2009
515 9	Finansinntekter	-8 725,22	0	8 725	0,00
Sum Skoleforvaltning		7 039 970,17	6 998 866	-41 104	5 988 543,13
520 Ped. ledelse, felleutg. og gjesteelevsoppgj.					
520 0	Lønn og sosiale utgifter	6 953 848,27	8 183	-6 945 665	7 015 167,12
520 1	Kjøp av varer/tjenester til egen tjenesteprod	1 155 975,36	0	-1 155 975	722 062,05
520 4	Overføringsutgifter	204 154,64	0	-204 155	80 680,53
520 6	Salgsinntekter	7 280,00	0	-7 280	-18 710,00
520 7	Refusjoner	-662 009,60	0	662 010	-949 004,37
520 9	Finansinntekter	-11 891,46	0	11 891	0,00
Sum Ped. ledelse, felleutg. og gjesteelevsoppgj.		7 647 357,21	8 183	-7 639 174	6 850 195,33
521 Studiespesialisering					
521 0	Lønn og sosiale utgifter	6 413 752,40	0	-6 413 752	2 979 150,16
521 1	Kjøp av varer/tjenester til egen tjenesteprod	152 578,92	0	-152 579	96 883,52
521 4	Overføringsutgifter	22 426,12	0	-22 426	9 788,93
521 5	Finansutgifter/finansieringstransaksjoner	22 797,40	0	-22 797	0,00
521 6	Salgsinntekter	-3 170,00	0	3 170	-737,00
521 7	Refusjoner	-76 052,51	0	76 053	-75 381,12
Sum Studiespesialisering		6 532 332,33	0	-6 532 332	3 009 704,49
522 Bygg- og anleggsteknikk					
522 0	Lønn og sosiale utgifter	3 565 139,86	0	-3 565 140	3 651 535,60
522 1	Kjøp av varer/tjenester til egen tjenesteprod	490 441,84	0	-490 442	337 490,14
522 4	Overføringsutgifter	99 525,02	0	-99 525	55 467,67
522 5	Finansutgifter/finansieringstransaksjoner	336 398,30	0	-336 398	0,00
522 6	Salgsinntekter	-58 201,57	0	58 202	-67 088,75
522 7	Refusjoner	-306 640,50	0	306 641	-412 150,88
Sum Bygg- og anleggsteknikk		4 126 662,95	0	-4 126 663	3 565 253,78
523 Elektrofag					
523 0	Lønn og sosiale utgifter	5 363 332,26	7 647	-5 355 685	4 821 180,61
523 1	Kjøp av varer/tjenester til egen tjenesteprod	674 378,18	0	-674 378	466 792,55
523 4	Overføringsutgifter	147 072,69	0	-147 073	72 848,17
523 6	Salgsinntekter	-11 300,00	0	11 300	-12 706,00
523 7	Refusjoner	-394 802,55	0	394 803	-522 795,96
Sum Elektrofag		5 778 680,58	7 647	-5 771 034	4 825 319,37
524 Design- og håndverksfag					
524 0	Lønn og sosiale utgifter	4 047 951,74	1 587	-4 046 365	4 619 852,43
524 1	Kjøp av varer/tjenester til egen tjenesteprod	659 994,84	0	-659 995	393 198,75
524 4	Overføringsutgifter	109 726,86	0	-109 727	54 563,99
524 5	Finansutgifter/finansieringstransaksjoner	39 895,85	0	-39 896	0,00
524 6	Salgsinntekter	-55 184,50	0	55 185	-43 837,70
524 7	Refusjoner	-162 124,58	0	162 125	-134 823,35
Sum Design- og håndverksfag		4 640 260,21	1 587	-4 638 673	4 888 954,12
526 Helse- og sosialfag					
526 0	Lønn og sosiale utgifter	3 789 496,01	0	-3 789 496	3 597 717,52
526 1	Kjøp av varer/tjenester til egen tjenesteprod	225 359,10	0	-225 359	276 695,31
526 3	Kjøp av tjenester som erstatter egenprod.	92 200,00	0	-92 200	0,00
526 4	Overføringsutgifter	25 643,66	0	-25 644	28 311,25
526 6	Salgsinntekter	-21 235,00	0	21 235	-23 900,50
526 7	Refusjoner	-41 129,31	0	41 129	-29 418,39
Sum Helse- og sosialfag		4 070 334,46	0	-4 070 334	3 849 405,19
528 Teknikk- og industriell produksjon					
528 0	Lønn og sosiale utgifter	8 382 084,81	2 054	-8 380 031	7 090 784,76
528 1	Kjøp av varer/tjenester til egen tjenesteprod	1 166 957,93	0	-1 166 958	1 320 467,40
528 4	Overføringsutgifter	209 689,49	0	-209 689	130 598,58
528 5	Finansutgifter/finansieringstransaksjoner	206 250,00	0	-206 250	237 500,00
528 6	Salgsinntekter	-69 118,60	0	69 119	-19 397,00

Troms fylkeskommune - driftsregnskap pr sektor / funksjon

Funksjon / H-post	Beskrivelse	Regnskap 2010	Budsjett 2010	Avvik 2010	Regnskap 2009
528 7	Refusjoner	-726 011,13	0	726 011	-297 560,22
Sum Teknikk- og industriell produksjon		9 169 852,50	2 054	-9 167 799	8 462 393,52
530 Medier og kommunikasjon					
530 0	Lønn og sosiale utgifter	3 969 144,68	679	-3 968 466	3 191 936,45
530 1	Kjøp av varer/tjenester til egen tjenesteprod	576 505,29	0	-576 505	364 953,76
530 4	Overføringsutgifter	123 471,09	0	-123 471	58 480,28
530 5	Finansutgifter/finansieringstransaksjoner	28 496,75	0	-28 497	0,00
530 7	Refusjoner	-154 115,58	0	154 116	-122 654,78
Sum Medier og kommunikasjon		4 543 502,23	679	-4 542 823	3 492 715,71
532 Service og samferdsel					
532 0	Lønn og sosiale utgifter	4 659 730,37	1 235	-4 658 495	4 615 014,72
532 1	Kjøp av varer/tjenester til egen tjenesteprod	397 095,92	0	-397 096	384 746,94
532 4	Overføringsutgifter	41 760,51	0	-41 761	28 277,11
532 6	Salgsinntekter	0,00	0	0	-9 422,50
532 7	Refusjoner	-110 122,78	0	110 123	-121 671,46
Sum Service og samferdsel		4 988 464,02	1 235	-4 987 229	4 896 944,81
538 Allmennfaglige studieretninger (gammel ordning)					
538 0	Lønn og sosiale utgifter	0,00	0	0	3 135 730,19
538 1	Kjøp av varer/tjenester til egen tjenesteprod	0,00	0	0	21 321,36
538 4	Overføringsutgifter	0,00	0	0	1 440,64
538 7	Refusjoner	0,00	0	0	-8 768,77
Sum Allmennfaglige studieretninger (gammel ordning)		0,00	0	0	3 149 723,42
540 Drift Av Studieretningene					
540 0	Lønn og sosiale utgifter	0,00	44 934 900	44 934 900	0,00
540 1	Kjøp av varer/tjenester til egen tjenesteprod	0,00	6 434 308	6 434 308	0,00
540 4	Overføringsutgifter	0,00	1 041 158	1 041 158	0,00
540 5	Finansutgifter/finansieringstransaksjoner	0,00	1 223 839	1 223 839	0,00
540 6	Salgsinntekter	0,00	-90 000	-90 000	0,00
540 7	Refusjoner	0,00	-1 909 158	-1 909 158	0,00
Sum Drift Av Studieretningene		0,00	51 635 047	51 635 047	0,00
554 Drift Tekniske Fagskoler					
554 0	Lønn og sosiale utgifter	2 994 585,81	3 027 500	32 914	3 072 641,96
554 1	Kjøp av varer/tjenester til egen tjenesteprod	331 279,17	151 000	-180 279	252 670,40
554 4	Overføringsutgifter	58 817,56	17 200	-41 618	38 107,86
554 6	Salgsinntekter	-39 635,00	0	39 635	-55 640,00
554 7	Refusjoner	-124 829,86	-17 200	107 630	-111 804,44
Sum Drift Tekniske Fagskoler		3 220 217,68	3 178 500	-41 718	3 195 975,78
560 Spesialundervisning Og Særlig Tilpasset Opplæring					
560 0	Lønn og sosiale utgifter	6 323 326,20	6 091 632	-231 694	5 660 614,35
560 1	Kjøp av varer/tjenester til egen tjenesteprod	131 934,66	39 500	-92 435	117 440,03
560 4	Overføringsutgifter	10 511,42	0	-10 511	1 978,97
560 7	Refusjoner	-410 423,37	-70 700	339 723	-284 003,00
Sum Spesialundervisning Og Særlig Tilpasset Opplæring		6 055 348,91	6 060 432	5 083	5 496 030,35
581 Voksenopplæring Fullfin. Av Fylkeskomm.					
581 0	Lønn og sosiale utgifter	874 260,86	751 957	-122 304	507 046,08
581 1	Kjøp av varer/tjenester til egen tjenesteprod	569 476,22	399 700	-169 776	238 435,03
581 4	Overføringsutgifter	30 526,75	14 000	-16 527	16 969,94
581 5	Finansutgifter/finansieringstransaksjoner	0,00	0	0	128 125,00
581 6	Salgsinntekter	0,00	0	0	-89 562,00
581 7	Refusjoner	-292 606,08	-14 000	278 606	-17 506,21
Sum Voksenopplæring Fullfin. Av Fylkeskomm.		1 181 657,75	1 151 657	-30 001	783 507,84
590 Andre Undervisningsformål					
590 0	Lønn og sosiale utgifter	137 074,44	244 571	107 497	354 324,28
590 1	Kjøp av varer/tjenester til egen tjenesteprod	126 106,06	34 700	-91 406	67 429,31

Troms fylkeskommune - driftsregnskap pr sektor / funksjon

Funksjon / H-post	Beskrivelse	Regnskap 2010	Budsjett 2010	Avvik 2010	Regnskap 2009
590 4	Overføringsutgifter	15 322,91	8 100	-7 223	12 612,89
590 7	Refusjoner	-49 063,91	-8 100	40 964	-12 612,89
Sum Andre Undervisningsformål		229 439,50	279 271	49 832	421 753,59
Sum Stangnes vgs		75 333 840,82	75 210 602	-123 239	68 403 471,59
Rå vgs					
510 Skolelokaler, Forvaltning, Skyss Og Internater					
510 0	Lønn og sosiale utgifter	2 624 758,39	2 529 887	-94 871	2 427 486,91
510 1	Kjøp av varer/tjenester til egen tjenesteproduksjon	2 112 406,11	1 800 000	-312 406	1 543 762,39
510 4	Overføringsutgifter	135 331,21	73 600	-61 731	128 652,28
510 6	Salgsinntekter	-194 315,85	-86 700	107 616	-94 696,20
510 7	Refusjoner	-288 795,40	-109 000	179 795	-256 042,51
Sum Skolelokaler, Forvaltning, Skyss Og Internater		4 389 384,46	4 207 787	-181 597	3 749 162,87
515 Skoleforvaltning					
515 0	Lønn og sosiale utgifter	2 526 371,25	2 360 446	-165 925	2 406 762,36
515 1	Kjøp av varer/tjenester til egen tjenesteproduksjon	1 482 871,91	1 530 200	47 328	2 312 998,79
515 4	Overføringsutgifter	295 835,59	262 200	-33 636	368 500,79
515 5	Finansutgifter/finansieringstransaksjoner	3 568,84	3 000	-569	2 993,48
515 6	Salgsinntekter	-24 622,00	-6 700	17 922	-14 072,98
515 7	Refusjoner	-637 939,09	-451 700	186 239	-1 206 434,93
Sum Skoleforvaltning		3 646 086,50	3 697 446	51 360	3 870 747,51
520 Ped. ledelse, felleutg. og gjesteelevsoppgj.					
520 0	Lønn og sosiale utgifter	3 045 750,74	0	-3 045 751	2 647 846,65
520 1	Kjøp av varer/tjenester til egen tjenesteproduksjon	426 503,37	0	-426 503	166 661,91
520 4	Overføringsutgifter	5 636,70	0	-5 637	21 075,67
520 7	Refusjoner	-62 882,34	0	62 882	-122 654,78
Sum Ped. ledelse, felleutg. og gjesteelevsoppgj.		3 415 008,47	0	-3 415 008	2 712 929,45
521 Studiespesialisering					
521 0	Lønn og sosiale utgifter	407 280,77	0	-407 281	0,00
521 1	Kjøp av varer/tjenester til egen tjenesteproduksjon	2 770,67	0	-2 771	0,00
521 4	Overføringsutgifter	203,33	0	-203	0,00
521 7	Refusjoner	-203,33	0	203	0,00
Sum Studiespesialisering		410 051,44	0	-410 051	0,00
524 Design- og håndverksfag					
524 0	Lønn og sosiale utgifter	30 992,75	0	-30 993	335 409,96
524 1	Kjøp av varer/tjenester til egen tjenesteproduksjon	41 258,90	0	-41 259	67 471,92
524 4	Overføringsutgifter	9 728,90	0	-9 729	15 658,81
524 6	Salgsinntekter	-6 110,40	0	6 110	-10 684,50
524 7	Refusjoner	-159 728,90	0	159 729	-19 269,70
Sum Design- og håndverksfag		-83 858,75	0	83 859	388 586,49
525 Restaurant- og næringsmiddelfag					
525 0	Lønn og sosiale utgifter	3 290 350,00	593	-3 289 757	3 579 849,55
525 1	Kjøp av varer/tjenester til egen tjenesteproduksjon	649 244,05	0	-649 244	579 304,01
525 4	Overføringsutgifter	92 590,47	0	-92 590	77 346,51
525 5	Finansutgifter/finansieringstransaksjoner	180 000,00	0	-180 000	0,00
525 6	Salgsinntekter	-163 990,21	0	163 990	-159 329,65
525 7	Refusjoner	-182 148,68	0	182 149	-404 408,57
525 8	Overføringsinntekter	0,00	0	0	-36 964,02
Sum Restaurant- og næringsmiddelfag		3 866 045,63	593	-3 865 453	3 635 797,83
526 Helse- og sosialfag					
526 0	Lønn og sosiale utgifter	3 698 316,22	11	-3 698 305	3 845 568,20
526 1	Kjøp av varer/tjenester til egen tjenesteproduksjon	140 389,04	0	-140 389	130 073,68
526 4	Overføringsutgifter	12 094,63	0	-12 095	13 967,47
526 6	Salgsinntekter	-6 991,50	0	6 992	-7 152,40
526 7	Refusjoner	-37 962,07	0	37 962	-336 642,39

Troms fylkeskommune - driftsregnskap pr sektor / funksjon

Funksjon / H-post	Beskrivelse	Regnskap 2010	Budsjett 2010	Avvik 2010	Regnskap 2009
526 8	Overføringsinntekter	-5 687,36	0	5 687	-23 564,16
Sum Helse- og sosialfag		3 800 158,96	11	-3 800 148	3 622 250,40
527 Idrettsfag					
527 0	Lønn og sosiale utgifter	5 888 605,47	0	-5 888 605	4 965 267,52
527 1	Kjøp av varer/tjenester til egen tjenesteproduksjon	290 428,90	0	-290 429	506 880,94
527 4	Overføringsutgifter	22 285,68	0	-22 286	44 584,35
527 6	Salgsinntekter	-69 118,00	0	69 118	-55 575,00
527 7	Refusjoner	-57 541,36	0	57 541	-146 660,86
527 8	Overføringsinntekter	-32 500,00	0	32 500	-37 500,00
Sum Idrettsfag		6 042 160,69	0	-6 042 161	5 276 996,95
531 Naturbruk					
531 0	Lønn og sosiale utgifter	5 410 093,52	2 551 290	-2 858 804	4 748 362,89
531 1	Kjøp av varer/tjenester til egen tjenesteproduksjon	1 608 652,59	894 100	-714 553	1 630 249,29
531 4	Overføringsutgifter	81 478,37	0	-81 478	56 279,32
531 5	Finansutgifter/finansieringstransaksjoner	100,00	0	-100	0,00
531 6	Salgsinntekter	-1 288 549,47	-848 700	439 849	-1 273 123,16
531 7	Refusjoner	-1 118 875,66	-101 553	1 017 323	-764 963,28
531 8	Overføringsinntekter	-71 658,00	0	71 658	-61 535,00
Sum Naturbruk		4 621 241,35	2 495 137	-2 126 104	4 335 270,06
540 Drift Av Studieretningene					
540 0	Lønn og sosiale utgifter	0,00	19 011 510	19 011 510	0,00
540 1	Kjøp av varer/tjenester til egen tjenesteproduksjon	0,00	1 244 500	1 244 500	0,00
540 4	Overføringsutgifter	0,00	171 300	171 300	0,00
540 5	Finansutgifter/finansieringstransaksjoner	0,00	180 000	180 000	0,00
540 6	Salgsinntekter	0,00	-265 000	-265 000	0,00
540 7	Refusjoner	0,00	-721 600	-721 600	0,00
Sum Drift Av Studieretningene		0,00	19 620 710	19 620 710	0,00
560 Spesialundervisning Og Særlig Tilpasset Opplæring					
560 0	Lønn og sosiale utgifter	12 132 582,75	9 726 242	-2 406 341	11 906 180,79
560 1	Kjøp av varer/tjenester til egen tjenesteproduksjon	753 146,92	147 700	-605 447	1 065 623,27
560 4	Overføringsutgifter	124 087,63	0	-124 088	162 808,57
560 6	Salgsinntekter	-4 233,20	0	4 233	-1 335,00
560 7	Refusjoner	-2 064 030,15	-114 276	1 949 754	-2 860 129,45
Sum Spesialundervisning Og Særlig Tilpasset Opplæring		10 941 553,95	9 759 666	-1 181 888	10 273 148,18
590 Andre Undervisningsformål					
590 0	Lønn og sosiale utgifter	4 382 210,26	4 081 894	-300 316	4 855 824,47
590 1	Kjøp av varer/tjenester til egen tjenesteproduksjon	932 303,81	761 400	-170 904	936 213,26
590 4	Overføringsutgifter	156 916,12	95 300	-61 616	157 120,59
590 6	Salgsinntekter	-1 647 827,49	-1 279 700	368 127	-1 335 505,44
590 7	Refusjoner	-3 288 401,70	-2 262 601	1 025 801	-3 968 415,99
Sum Andre Undervisningsformål		535 201,00	1 396 293	861 092	645 236,89
Sum Rå vgs		41 583 033,70	41 177 643	-405 391	38 510 126,63
Finnfjordbotn vgs					
510 Skolelokaler, Forvaltning, Skyss Og Internater					
510 0	Lønn og sosiale utgifter	3 253 028,80	3 324 551	71 522	3 202 847,73
510 1	Kjøp av varer/tjenester til egen tjenesteproduksjon	3 452 990,85	3 275 300	-177 691	2 795 495,47
510 4	Overføringsutgifter	340 842,54	29 400	-311 443	172 219,00
510 5	Finansutgifter/finansieringstransaksjoner	1 413,00	0	-1 413	0,00
510 6	Salgsinntekter	-46 404,00	0	46 404	-19 984,00
510 7	Refusjoner	-380 145,52	-90 900	289 246	-374 597,74
Sum Skolelokaler, Forvaltning, Skyss Og Internater		6 621 725,67	6 538 351	-83 375	5 775 980,46
515 Skoleforvaltning					
515 0	Lønn og sosiale utgifter	2 918 300,11	3 065 462	147 162	2 325 516,62
515 1	Kjøp av varer/tjenester til egen tjenesteproduksjon	1 285 352,70	2 037 252	751 899	2 171 755,87

Troms fylkeskommune - driftsregnskap pr sektor / funksjon

Funksjon / H-post	Beskrivelse	Regnskap 2010	Budsjett 2010	Avvik 2010	Regnskap 2009
515 4	Overføringsutgifter	187 688,98	332 038	144 349	292 263,87
515 5	Finansutgifter/finansieringstransaksjoner	0,00	107 810	107 810	125,53
515 6	Salgsinntekter	-40 089,68	-48 300	-8 210	-78 294,80
515 7	Refusjoner	-669 794,92	-383 838	285 957	-639 928,13
515 9	Finansinntekter	210,00	0	-210	255,00
Sum Skoleforvaltning		3 681 667,19	5 110 424	1 428 757	4 071 693,96
520 Ped. ledelse, felleutg. og gjesteelevsoppgj.					
520 0	Lønn og sosiale utgifter	4 855 560,09	-1 812	-4 857 372	4 096 077,51
520 1	Kjøp av varer/tjenester til egen tjenesteprod	558 450,13	0	-558 450	502 600,36
520 4	Overføringsutgifter	92 066,23	0	-92 066	74 035,45
520 5	Finansutgifter/finansieringstransaksjoner	161 144,97	0	-161 145	1 386 108,00
520 7	Refusjoner	-748 940,09	0	748 940	-1 593 387,13
520 9	Finansinntekter	-287 654,54	0	287 655	-189 734,00
Sum Ped. ledelse, felleutg. og gjesteelevsoppgj.		4 630 626,79	-1 812	-4 632 439	4 275 700,19
521 Studiespesialisering					
521 0	Lønn og sosiale utgifter	14 935 494,59	0	-14 935 495	14 081 639,99
521 1	Kjøp av varer/tjenester til egen tjenesteprod	835 777,75	0	-835 778	1 278 557,33
521 4	Overføringsutgifter	78 441,62	0	-78 442	115 751,97
521 5	Finansutgifter/finansieringstransaksjoner	124 273,39	0	-124 273	30 527,90
521 6	Salgsinntekter	-30 014,67	0	30 015	-2 178,00
521 7	Refusjoner	-523 293,32	0	523 293	-566 170,74
521 8	Overføringsinntekter	0,00	0	0	-50 000,00
521 9	Finansinntekter	-58 212,34	0	58 212	0,00
Sum Studiespesialisering		15 362 467,02	0	-15 362 467	14 888 128,45
525 Restaurant- og næringsmiddelfag					
525 0	Lønn og sosiale utgifter	3 284 515,53	4 804 700	1 520 184	3 533 206,38
525 1	Kjøp av varer/tjenester til egen tjenesteprod	810 797,88	866 800	56 002	819 145,26
525 4	Overføringsutgifter	117 164,48	290 700	173 536	109 345,60
525 5	Finansutgifter/finansieringstransaksjoner	108 148,56	0	-108 149	164 277,14
525 6	Salgsinntekter	-461 783,55	-405 000	56 784	-252 526,39
525 7	Refusjoner	-477 029,40	-400 200	76 829	-406 674,50
525 9	Finansinntekter	-164 225,00	0	164 225	0,00
Sum Restaurant- og næringsmiddelfag		3 217 588,50	5 157 000	1 939 412	3 966 773,49
526 Helse- og sosialfag					
526 0	Lønn og sosiale utgifter	1 111 329,55	0	-1 111 330	1 018 566,31
526 1	Kjøp av varer/tjenester til egen tjenesteprod	146 509,19	0	-146 509	121 654,98
526 4	Overføringsutgifter	24 095,14	0	-24 095	13 164,13
526 5	Finansutgifter/finansieringstransaksjoner	0,00	0	0	122 316,25
526 7	Refusjoner	-27 262,60	0	27 263	-13 164,13
Sum Helse- og sosialfag		1 254 671,28	0	-1 254 671	1 262 537,54
532 Service og samferdsel					
532 0	Lønn og sosiale utgifter	2 640 291,03	0	-2 640 291	2 300 405,27
532 1	Kjøp av varer/tjenester til egen tjenesteprod	281 708,88	0	-281 709	251 880,56
532 4	Overføringsutgifter	47 076,58	0	-47 077	38 181,83
532 6	Salgsinntekter	-209 890,91	0	209 891	-51 700,00
532 7	Refusjoner	-409 781,94	0	409 782	-435 226,97
Sum Service og samferdsel		2 349 403,64	0	-2 349 404	2 103 540,69
538 Allmennfaglige studieretninger (gammel ordning)					
538 0	Lønn og sosiale utgifter	0,00	0	0	-5 397,90
538 7	Refusjoner	0,00	0	0	-82 531,26
Sum Allmennfaglige studieretninger (gammel ordning)		0,00	0	0	-87 929,16
539 Yrkesfaglige studieretninger (gammel ordning)					
539 0	Lønn og sosiale utgifter	0,00	0	0	9 787,05
539 6	Salgsinntekter	0,00	0	0	-289 537,93
539 7	Refusjoner	0,00	0	0	-36 522,94
Sum Yrkesfaglige studieretninger (gammel ordning)		0,00	0	0	-316 273,82

Troms fylkeskommune - driftsregnskap pr sektor / funksjon

Funksjon / H-post	Beskrivelse	Regnskap 2010	Budsjett 2010	Avvik 2010	Regnskap 2009
540 Drift Av Studieretningene					
540 0	Lønn og sosiale utgifter	0,00	21 813 950	21 813 950	0,00
540 1	Kjøp av varer/tjenester til egen tjenesteprod	0,00	1 472 206	1 472 206	0,00
540 4	Overføringsutgifter	0,00	188 545	188 545	0,00
540 5	Finansutgifter/finansieringstransaksjoner	0,00	124 274	124 274	0,00
540 6	Salgsinntekter	0,00	16 675	16 675	0,00
540 7	Refusjoner	0,00	-1 425 275	-1 425 275	0,00
540 9	Finansinntekter	0,00	-273 095	-273 095	0,00
Sum Drift Av Studieretningene		0,00	21 917 280	21 917 280	0,00
560 Spesialundervisning Og Særlig Tilpasset Opplæring					
560 0	Lønn og sosiale utgifter	3 199 764,35	3 366 600	166 836	2 775 110,48
560 1	Kjøp av varer/tjenester til egen tjenesteprod	48 646,84	0	-48 647	47 706,81
560 4	Overføringsutgifter	1 728,39	0	-1 728	4 873,03
560 7	Refusjoner	-45 168,17	-36 200	8 968	-89 056,72
Sum Spesialundervisning Og Særlig Tilpasset Opplæring		3 204 971,41	3 330 400	125 429	2 738 633,60
581 Voksenopplæring Fullfin. Av Fylkeskomm.					
581 0	Lønn og sosiale utgifter	701 421,68	741 500	40 078	738 390,67
581 1	Kjøp av varer/tjenester til egen tjenesteprod	57 095,39	17 000	-40 095	98 408,22
581 4	Overføringsutgifter	2 020,29	1 800	-220	4 352,63
581 6	Salgsinntekter	0,00	0	0	-3 300,00
581 7	Refusjoner	-2 020,29	-1 800	220	-35 315,93
Sum Voksenopplæring Fullfin. Av Fylkeskomm.		758 517,07	758 500	-17	802 535,59
590 Andre Undervisningsformål					
590 0	Lønn og sosiale utgifter	3 094 291,63	3 168 253	73 961	3 001 646,15
590 1	Kjøp av varer/tjenester til egen tjenesteprod	1 733 512,50	1 594 100	-139 413	1 653 690,44
590 4	Overføringsutgifter	49 557,03	6 900	-42 657	155 427,75
590 5	Finansutgifter/finansieringstransaksjoner	1 631,00	0	-1 631	0,00
590 6	Salgsinntekter	-4 812 544,84	-4 324 800	487 745	-4 396 313,90
590 7	Refusjoner	-229 192,87	-61 000	168 193	-370 798,86
Sum Andre Undervisningsformål		-162 745,55	383 453	546 199	43 651,58
Sum Finnfjordbotn vgs		40 918 893,02	43 193 596	2 274 703	39 524 972,57
Senja vgs					
421 Forvaltningsutgifter i eiendomsforvaltningen					
421 1	Kjøp av varer/tjenester til egen tjenesteprod	335,00	0	-335	819,26
421 4	Overføringsutgifter	0,00	0	0	100,12
421 7	Refusjoner	0,00	0	0	-100,12
Sum Forvaltningsutgifter i eiendomsforvaltningen		335,00	0	-335	819,26
510 Skolelokaler, Forvaltning, Skyss Og Internater					
510 0	Lønn og sosiale utgifter	2 411 063,27	2 331 423	-79 640	2 369 658,40
510 1	Kjøp av varer/tjenester til egen tjenesteprod	447 151,78	491 200	44 048	423 621,43
510 4	Overføringsutgifter	93 638,92	70 800	-22 839	106 893,02
510 5	Finansutgifter/finansieringstransaksjoner	105,64	0	-106	150,46
510 6	Salgsinntekter	0,00	0	0	-13 250,00
510 7	Refusjoner	-328 771,96	-121 200	207 572	-267 955,71
Sum Skolelokaler, Forvaltning, Skyss Og Internater		2 623 187,65	2 772 223	149 035	2 619 117,60
515 Skoleforvaltning					
515 0	Lønn og sosiale utgifter	1 654 100,50	1 654 560	460	1 793 914,02
515 1	Kjøp av varer/tjenester til egen tjenesteprod	720 909,02	764 500	43 591	782 430,16
515 4	Overføringsutgifter	129 762,43	130 100	338	121 453,43
515 5	Finansutgifter/finansieringstransaksjoner	769,37	0	-769	0,00
515 6	Salgsinntekter	-11 552,07	-20 000	-8 448	-6 080,60
515 7	Refusjoner	-279 343,43	-193 500	85 843	-453 531,07
Sum Skoleforvaltning		2 214 645,82	2 335 660	121 014	2 238 185,94

Troms fylkeskommune - driftsregnskap pr sektor / funksjon

Funksjon / H-post	Beskrivelse	Regnskap 2010	Budsjett 2010	Avvik 2010	Regnskap 2009
520 Ped. ledelse, felleutg. og gjesteelevsoppgj.					
520	0 Lønn og sosiale utgifter	3 228 781,17	9 211	-3 219 570	3 425 804,97
520	1 Kjøp av varer/tjenester til egen tjenesteprod	1 136 303,72	50 000	-1 086 304	1 388 180,53
520	4 Overføringsutgifter	116 544,68	0	-116 545	176 618,49
520	5 Finansutgifter/finansieringstransaksjoner	534,75	0	-535	76,18
520	6 Salgsinntekter	-126 813,50	0	126 814	-1 113,00
520	7 Refusjoner	-626 589,50	0	626 590	-1 256 125,34
Sum Ped. ledelse, felleutg. og gjesteelevsoppgj.		3 728 761,32	59 211	-3 669 550	3 733 441,83
521 Studiespesialisering					
521	0 Lønn og sosiale utgifter	4 296,48	0	-4 296	0,00
521	1 Kjøp av varer/tjenester til egen tjenesteprod	2 025,20	0	-2 025	500,62
521	4 Overføringsutgifter	396,30	0	-396	0,00
521	7 Refusjoner	-396,30	0	396	0,00
Sum Studiespesialisering		6 321,68	0	-6 322	500,62
523 Elektrofag					
523	0 Lønn og sosiale utgifter	1 881 923,60	0	-1 881 924	1 848 923,52
523	1 Kjøp av varer/tjenester til egen tjenesteprod	213 430,47	0	-213 430	206 564,53
523	4 Overføringsutgifter	48 340,42	0	-48 340	42 993,24
523	5 Finansutgifter/finansieringstransaksjoner	0,00	0	0	67,71
523	6 Salgsinntekter	-8 631,40	0	8 631	-28 598,45
523	7 Refusjoner	-152 059,76	0	152 060	-109 176,17
Sum Elektrofag		1 983 003,33	0	-1 983 003	1 960 774,38
525 Restaurant- og næringsmiddelfag					
525	0 Lønn og sosiale utgifter	44 556,52	0	-44 557	0,00
525	6 Salgsinntekter	-1 870,00	0	1 870	0,00
Sum Restaurant- og næringsmiddelfag		42 686,52	0	-42 687	0,00
528 Teknisk- og industriell produksjon					
528	0 Lønn og sosiale utgifter	1 476 967,96	0	-1 476 968	1 187 257,59
528	1 Kjøp av varer/tjenester til egen tjenesteprod	295 158,42	0	-295 158	330 795,35
528	4 Overføringsutgifter	69 687,71	0	-69 688	68 286,33
528	5 Finansutgifter/finansieringstransaksjoner	0,00	0	0	144,00
528	6 Salgsinntekter	1 760,00	0	-1 760	-1 500,00
528	7 Refusjoner	-291 386,74	0	291 387	-289 550,71
Sum Teknisk- og industriell produksjon		1 552 187,35	0	-1 552 187	1 295 432,56
530 Medier og kommunikasjon					
530	0 Lønn og sosiale utgifter	1 074,12	0	-1 074	912,27
Sum Medier og kommunikasjon		1 074,12	0	-1 074	912,27
531 Naturbruk					
531	0 Lønn og sosiale utgifter	11 718 803,01	4 951 789	-6 767 014	10 850 268,91
531	1 Kjøp av varer/tjenester til egen tjenesteprod	5 801 635,97	4 307 300	-1 494 336	5 100 377,46
531	4 Overføringsutgifter	82 937,64	0	-82 938	91 844,22
531	5 Finansutgifter/finansieringstransaksjoner	1 360 950,00	865 000	-495 950	315 106,20
531	6 Salgsinntekter	-4 103 648,06	-3 815 000	288 648	-4 059 123,34
531	7 Refusjoner	-2 093 893,30	-1 317 700	776 193	-1 181 249,55
531	8 Overføringsinntekter	0,00	0	0	-50 250,00
531	9 Finansinntekter	-370 000,00	0	370 000	0,00
Sum Naturbruk		12 396 785,26	4 991 389	-7 405 396	11 066 973,90
539 Yrkesfaglige studieretninger (gammel ordning)					
539	0 Lønn og sosiale utgifter	0,00	0	0	884,66
539	4 Overføringsutgifter	0,00	0	0	932,50
539	7 Refusjoner	0,00	0	0	-992,00
Sum Yrkesfaglige studieretninger (gammel ordning)		0,00	0	0	825,16
540 Drift Av Studieretningene					
540	0 Lønn og sosiale utgifter	0,00	12 805 400	12 805 400	0,00

Troms fylkeskommune - driftsregnskap pr sektor / funksjon

Funksjon / H-post	Beskrivelse	Regnskap 2010	Budsjett 2010	Avvik 2010	Regnskap 2009
540 1	Kjøp av varer/tjenester til egen tjenesteprod	0,00	1 648 850	1 648 850	0,00
540 4	Overføringsutgifter	0,00	186 400	186 400	0,00
540 5	Finansutgifter/finansieringstransaksjoner	0,00	495 950	495 950	0,00
540 6	Salgsinntekter	0,00	-442 325	-442 325	0,00
540 7	Refusjoner	0,00	-461 000	-461 000	0,00
Sum Drift Av Studieretningene		0,00	14 233 275	14 233 275	0,00
560 Spesialundervisning Og Særlig Tilpasset Opplæring					
560 0	Lønn og sosiale utgifter	3 867 135,74	4 213 562	346 426	3 216 772,36
560 1	Kjøp av varer/tjenester til egen tjenesteprod	401 814,00	27 200	-374 614	267 797,44
560 4	Overføringsutgifter	102 464,40	0	-102 464	98 858,88
560 5	Finansutgifter/finansieringstransaksjoner	600 000,00	600 000	0	0,00
560 6	Salgsinntekter	-50 365,00	0	50 365	-55 394,00
560 7	Refusjoner	-762 183,55	-505 800	256 384	-213 892,39
Sum Spesialundervisning Og Særlig Tilpasset Opplæring		4 158 865,59	4 334 962	176 096	3 314 142,29
590 Andre Undervisningsformål					
590 0	Lønn og sosiale utgifter	1 727 704,15	2 009 376	281 672	1 748 327,34
590 1	Kjøp av varer/tjenester til egen tjenesteprod	1 918 992,98	1 708 650	-210 343	2 037 509,32
590 4	Overføringsutgifter	247 640,95	159 900	-87 741	228 637,66
590 5	Finansutgifter/finansieringstransaksjoner	293,11	0	-293	940,17
590 6	Salgsinntekter	-2 395 678,00	-2 449 950	-54 272	-2 340 154,98
590 7	Refusjoner	-656 399,81	-693 900	-37 500	-784 105,44
Sum Andre Undervisningsformål		842 553,38	734 076	-108 477	891 154,07
Sum Senja vgs		29 550 407,02	29 460 796	-89 611	27 122 279,88
Nordkjosbotn vgs					
421 Forvaltningsutgifter i eiendomsforvaltningen					
421 1	Kjøp av varer/tjenester til egen tjenesteprod	8 764,00	17 100	8 336	21 882,00
421 7	Refusjoner	0,00	0	0	-71 996,00
Sum Forvaltningsutgifter i eiendomsforvaltningen		8 764,00	17 100	8 336	-50 114,00
510 Skolelokaler, Forvaltning, Skyss Og Internater					
510 0	Lønn og sosiale utgifter	2 218 380,58	2 213 386	-4 995	2 099 659,81
510 1	Kjøp av varer/tjenester til egen tjenesteprod	379 309,27	383 300	3 991	360 579,57
510 4	Overføringsutgifter	90 218,13	48 000	-42 218	100 544,07
510 6	Salgsinntekter	-6 552,00	-15 000	-8 448	-10 350,00
510 7	Refusjoner	-136 414,61	-94 100	42 315	-455 810,13
Sum Skolelokaler, Forvaltning, Skyss Og Internater		2 544 941,37	2 535 586	-9 355	2 094 623,32
515 Skoleforvaltning					
515 0	Lønn og sosiale utgifter	2 260 760,87	2 265 367	4 606	2 200 184,62
515 1	Kjøp av varer/tjenester til egen tjenesteprod	1 050 960,64	1 166 367	115 406	1 030 701,03
515 4	Overføringsutgifter	189 331,97	162 067	-27 265	155 789,18
515 5	Finansutgifter/finansieringstransaksjoner	382 225,81	382 166	-60	0,00
515 6	Salgsinntekter	-31 032,50	-30 200	832	-67 641,50
515 7	Refusjoner	-458 256,62	-409 567	48 690	-386 706,23
Sum Skoleforvaltning		3 393 990,17	3 536 200	142 210	2 932 327,10
520 Ped. ledelse, felleutg. og gjesteelevsoppgj.					
520 0	Lønn og sosiale utgifter	2 485 075,83	0	-2 485 076	2 642 140,69
520 1	Kjøp av varer/tjenester til egen tjenesteprod	259 499,14	0	-259 499	121 608,65
520 4	Overføringsutgifter	55 948,60	0	-55 949	15 181,83
520 6	Salgsinntekter	-35 000,00	0	35 000	0,00
520 7	Refusjoner	-230 949,84	0	230 950	-260 014,00
Sum Ped. ledelse, felleutg. og gjesteelevsoppgj.		2 534 573,73	0	-2 534 574	2 518 917,17
521 Studiespesialisering					
521 0	Lønn og sosiale utgifter	6 401 380,57	10	-6 401 371	5 375 948,36
521 1	Kjøp av varer/tjenester til egen tjenesteprod	158 584,44	0	-158 584	378 804,76
521 3	Kjøp av tjenester som erstatter egenprod.	61 995,00	0	-61 995	0,00

Troms fylkeskommune - driftsregnskap pr sektor / funksjon

Funksjon / H-post	Beskrivelse	Regnskap 2010	Budsjett 2010	Avvik 2010	Regnskap 2009
521 4	Overføringsutgifter	11 925,31	0	-11 925	37 847,29
521 6	Salgsinntekter	-21 072,00	0	21 072	-20 459,50
521 7	Refusjoner	-274 911,21	0	274 911	-227 184,84
Sum Studiespesialisering		6 337 902,11	10	-6 337 892	5 544 956,07
523 Elektrofag					
523 0	Lønn og sosiale utgifter	2 865 360,64	4	-2 865 357	2 807 219,82
523 1	Kjøp av varer/tjenester til egen tjenesteproduksjon	490 505,49	0	-490 505	513 536,80
523 4	Overføringsutgifter	106 436,42	0	-106 436	93 428,74
523 5	Finansutgifter/finansieringstransaksjoner	0,00	0	0	75 000,00
523 6	Salgsinntekter	-3 450,00	12 465	15 915	-4 260,00
523 7	Refusjoner	-126 231,62	0	126 232	-187 334,12
523 9	Finansinntekter	-75 000,00	0	75 000	0,00
Sum Elektrofag		3 257 620,93	12 469	-3 245 152	3 297 591,24
525 Restaurant- og næringsmiddelfag					
525 0	Lønn og sosiale utgifter	957 924,99	0	-957 925	960 871,43
525 1	Kjøp av varer/tjenester til egen tjenesteproduksjon	135 912,03	0	-135 912	169 584,36
525 4	Overføringsutgifter	24 803,50	0	-24 804	28 016,88
525 6	Salgsinntekter	-38 290,00	0	38 290	-22 570,00
525 7	Refusjoner	-71 490,67	0	71 491	-58 718,08
Sum Restaurant- og næringsmiddelfag		1 008 859,85	0	-1 008 860	1 077 184,59
526 Helse- og sosialfag					
526 0	Lønn og sosiale utgifter	3 322 419,69	10 671	-3 311 749	2 842 480,64
526 1	Kjøp av varer/tjenester til egen tjenesteproduksjon	44 842,10	0	-44 842	245 626,55
526 4	Overføringsutgifter	7 810,86	0	-7 811	24 340,60
526 6	Salgsinntekter	-2 550,00	0	2 550	-3 450,00
526 7	Refusjoner	-672 619,33	0	672 619	-277 055,47
Sum Helse- og sosialfag		2 699 903,32	10 671	-2 689 232	2 831 942,32
528 Teknisk- og industriell produksjon					
528 0	Lønn og sosiale utgifter	1 297 728,12	39	-1 297 689	1 091 711,94
528 1	Kjøp av varer/tjenester til egen tjenesteproduksjon	206 685,47	0	-206 685	355 506,38
528 4	Overføringsutgifter	46 481,45	0	-46 481	77 501,92
528 6	Salgsinntekter	0,00	0	0	-3 230,00
528 7	Refusjoner	-76 058,55	0	76 059	-102 147,47
Sum Teknisk- og industriell produksjon		1 474 836,49	39	-1 474 797	1 419 342,77
532 Service og samferdsel					
532 1	Kjøp av varer/tjenester til egen tjenesteproduksjon	0,00	0	0	1 368,00
Sum Service og samferdsel		0,00	0	0	1 368,00
538 Allmennfaglige studieretninger (gammel ordning)					
538 0	Lønn og sosiale utgifter	0,00	0	0	-34 262,92
Sum Allmennfaglige studieretninger (gammel ordning)		0,00	0	0	-34 262,92
539 Yrkesfaglige studieretninger (gammel ordning)					
539 0	Lønn og sosiale utgifter	0,00	0	0	48,44
Sum Yrkesfaglige studieretninger (gammel ordning)		0,00	0	0	48,44
540 Drift Av Studieretningene					
540 0	Lønn og sosiale utgifter	0,00	16 748 800	16 748 800	0,00
540 1	Kjøp av varer/tjenester til egen tjenesteproduksjon	0,00	1 207 100	1 207 100	0,00
540 4	Overføringsutgifter	0,00	177 300	177 300	0,00
540 6	Salgsinntekter	0,00	-47 900	-47 900	0,00
540 7	Refusjoner	0,00	-1 230 300	-1 230 300	0,00
Sum Drift Av Studieretningene		0,00	16 855 000	16 855 000	0,00
560 Spesialundervisning Og Særlig Tilpasset Opplæring					
560 0	Lønn og sosiale utgifter	2 040 077,02	2 247 574	207 497	2 502 855,37
560 1	Kjøp av varer/tjenester til egen tjenesteproduksjon	457 422,91	360 600	-96 823	344 395,39

Troms fylkeskommune - driftsregnskap pr sektor / funksjon

Funksjon / H-post	Beskrivelse	Regnskap 2010	Budsjett 2010	Avvik 2010	Regnskap 2009
560 4	Overføringsutgifter	16 311,39	72 900	56 589	5 622,33
560 7	Refusjoner	-121 568,68	-106 200	15 369	-388 322,08
Sum Spesialundervisning Og Særlig Tilpasset Oppla		2 392 242,64	2 574 874	182 631	2 464 551,01
581 Voksenopplæring Fullfin. Av Fylkeskomm.					
581 0	Lønn og sosiale utgifter	100 743,15	83 800	-16 943	112 173,21
581 1	Kjøp av varer/tjenester til egen tjenesteprod	8 348,60	7 800	-549	4 371,57
581 7	Refusjoner	-2 727,39	0	2 727	0,00
Sum Voksenopplæring Fullfin. Av Fylkeskomm.		106 364,36	91 600	-14 764	116 544,78
590 Andre Undervisningsformål					
590 0	Lønn og sosiale utgifter	825 016,79	915 813	90 796	869 251,12
590 1	Kjøp av varer/tjenester til egen tjenesteprod	584 135,26	532 700	-51 435	530 098,38
590 4	Overføringsutgifter	89 102,48	44 300	-44 802	79 838,70
590 6	Salgsinntekter	-1 097 612,60	-1 042 600	55 013	-943 934,50
590 7	Refusjoner	-275 987,25	-214 500	61 487	-234 563,67
Sum Andre Undervisningsformål		124 654,68	235 713	111 058	300 690,03
Sum Nordkjosbotn vgs		25 884 653,65	25 869 262	-15 392	24 515 709,92
Breivang vgs					
421 Forvaltningsutgifter i eiendomsforvaltningen					
421 1	Kjøp av varer/tjenester til egen tjenesteprod	237 081,60	237 100	18	0,20
Sum Forvaltningsutgifter i eiendomsforvaltningen		237 081,60	237 100	18	0,20
510 Skolelokaler, Forvaltning, Skyss Og Internater					
510 0	Lønn og sosiale utgifter	2 739 410,41	2 661 628	-77 782	2 332 509,73
510 1	Kjøp av varer/tjenester til egen tjenesteprod	1 281 482,72	1 246 481	-35 002	1 043 110,72
510 4	Overføringsutgifter	294 990,54	166 219	-128 772	217 119,90
510 5	Finansutgifter/finansieringstransaksjoner	250 920,46	389 011	138 091	444 268,73
510 6	Salgsinntekter	-7 750,00	-5 300	2 450	-10 800,00
510 7	Refusjoner	-683 362,65	-263 719	419 644	-379 510,45
Sum Skolelokaler, Forvaltning, Skyss Og Internater		3 875 691,48	4 194 320	318 629	3 646 698,63
515 Skoleforvaltning					
515 0	Lønn og sosiale utgifter	3 597 373,25	3 180 718	-416 655	3 636 816,78
515 1	Kjøp av varer/tjenester til egen tjenesteprod	1 262 935,94	1 209 442	-53 494	1 140 242,11
515 4	Overføringsutgifter	247 463,82	197 000	-50 464	188 542,90
515 5	Finansutgifter/finansieringstransaksjoner	267 585,35	127 890	-139 695	3 741,20
515 6	Salgsinntekter	591,00	-1 600	-2 191	-2 401,00
515 7	Refusjoner	-999 967,88	-302 700	697 268	-822 405,75
Sum Skoleforvaltning		4 375 981,48	4 410 750	34 769	4 144 536,24
520 Ped. ledelse, felleutg. og gjesteelevsoppgj.					
520 0	Lønn og sosiale utgifter	5 592 604,29	4 644	-5 587 960	5 031 742,39
520 1	Kjøp av varer/tjenester til egen tjenesteprod	3 160,33	0	-3 160	102 908,87
520 4	Overføringsutgifter	8 612,56	0	-8 613	10 739,63
520 5	Finansutgifter/finansieringstransaksjoner	129,00	0	-129	48 788,00
520 6	Salgsinntekter	0,00	0	0	-4 221,70
520 7	Refusjoner	-186 895,70	0	186 896	-199 419,45
520 9	Finansinntekter	-201 762,01	0	201 762	0,00
Sum Ped. ledelse, felleutg. og gjesteelevsoppgj.		5 215 848,47	4 644	-5 211 204	4 990 537,74
521 Studiespesialisering					
521 0	Lønn og sosiale utgifter	3 896 521,03	15	-3 896 506	4 790 224,45
521 1	Kjøp av varer/tjenester til egen tjenesteprod	372 002,49	0	-372 002	301 418,61
521 4	Overføringsutgifter	87 763,52	0	-87 764	21 512,01
521 5	Finansutgifter/finansieringstransaksjoner	123,45	0	-123	78,50
521 6	Salgsinntekter	-20 308,40	0	20 308	-99 149,00
521 7	Refusjoner	-190 759,71	0	190 760	-449 251,96
Sum Studiespesialisering		4 145 342,38	15	-4 145 327	4 564 832,61

Troms fylkeskommune - driftsregnskap pr sektor / funksjon

Funksjon / H-post	Beskrivelse	Regnskap 2010	Budsjett 2010	Avvik 2010	Regnskap 2009
524 Design- og håndverksfag					
524	0 Lønn og sosiale utgifter	6 125 265,31	2 776	-6 122 489	5 372 178,82
524	1 Kjøp av varer/tjenester til egen tjenesteprod	848 944,20	0	-848 944	675 796,57
524	4 Overføringsutgifter	118 159,22	0	-118 159	85 428,13
524	5 Finansutgifter/finansieringstransaksjoner	82,00	0	-82	294,34
524	6 Salgsinntekter	-197 791,00	0	197 791	-236 344,00
524	7 Refusjoner	-484 474,77	0	484 475	-349 449,21
Sum Design- og håndverksfag		6 410 184,96	2 776	-6 407 409	5 547 904,65
526 Helse- og sosialfag					
526	0 Lønn og sosiale utgifter	10 875 137,74	0	-10 875 138	9 653 868,33
526	1 Kjøp av varer/tjenester til egen tjenesteprod	818 141,87	15 000	-803 142	550 864,88
526	3 Kjøp av tjenester som erstatter egenprod.	0,00	0	0	2 200,00
526	4 Overføringsutgifter	76 200,75	0	-76 201	38 629,99
526	5 Finansutgifter/finansieringstransaksjoner	0,00	0	0	328,76
526	6 Salgsinntekter	-7 625,00	0	7 625	-12 450,00
526	7 Refusjoner	-1 244 272,49	0	1 244 272	-852 368,11
Sum Helse- og sosialfag		10 517 582,87	15 000	-10 502 583	9 381 073,85
530 Medier og kommunikasjon					
530	0 Lønn og sosiale utgifter	5 011 213,00	0	-5 011 213	5 075 113,27
530	1 Kjøp av varer/tjenester til egen tjenesteprod	798 206,07	0	-798 206	355 974,04
530	3 Kjøp av tjenester som erstatter egenprod.	9 000,00	0	-9 000	0,00
530	4 Overføringsutgifter	163 429,88	0	-163 430	18 807,45
530	5 Finansutgifter/finansieringstransaksjoner	1 029,58	0	-1 030	28,50
530	6 Salgsinntekter	0,00	0	0	-675,20
530	7 Refusjoner	-275 080,21	0	275 080	-245 988,01
Sum Medier og kommunikasjon		5 707 798,32	0	-5 707 798	5 203 260,05
540 Drift Av Studieretningene					
540	0 Lønn og sosiale utgifter	0,00	31 442 199	31 442 199	0,00
540	1 Kjøp av varer/tjenester til egen tjenesteprod	0,00	2 853 900	2 853 900	0,00
540	4 Overføringsutgifter	0,00	420 700	420 700	0,00
540	6 Salgsinntekter	0,00	-262 000	-262 000	0,00
540	7 Refusjoner	0,00	-1 483 800	-1 483 800	0,00
Sum Drift Av Studieretningene		0,00	32 970 999	32 970 999	0,00
554 Drift Tekniske Fagskoler					
554	0 Lønn og sosiale utgifter	699 430,17	896 000	196 570	487 797,87
554	1 Kjøp av varer/tjenester til egen tjenesteprod	338 828,75	103 000	-235 829	430 767,20
554	4 Overføringsutgifter	20 725,93	17 000	-3 726	7 674,27
554	5 Finansutgifter/finansieringstransaksjoner	135,76	0	-136	0,00
554	7 Refusjoner	-20 725,93	-17 000	3 726	-8 390,13
Sum Drift Tekniske Fagskoler		1 038 394,68	999 000	-39 395	917 849,21
560 Spesialundervisning Og Særlig Tilpasset Opplæring					
560	0 Lønn og sosiale utgifter	4 911 448,90	5 017 955	106 506	6 321 534,55
560	1 Kjøp av varer/tjenester til egen tjenesteprod	224 844,40	82 000	-142 844	146 423,05
560	4 Overføringsutgifter	2 230,75	0	-2 231	226,65
560	7 Refusjoner	-473 772,34	-59 600	414 172	-462 531,08
Sum Spesialundervisning Og Særlig Tilpasset Opplæring		4 664 751,71	5 040 355	375 603	6 005 653,17
581 Voksenopplæring Fullfin. Av Fylkeskomm.					
581	0 Lønn og sosiale utgifter	761 683,31	845 300	83 617	972 638,96
581	1 Kjøp av varer/tjenester til egen tjenesteprod	1 107,60	0	-1 108	46 300,00
581	7 Refusjoner	-460,49	0	460	-40 348,95
Sum Voksenopplæring Fullfin. Av Fylkeskomm.		762 330,42	845 300	82 970	978 590,01
590 Andre Undervisningsformål					
590	0 Lønn og sosiale utgifter	798 791,67	890 155	91 363	790 406,53
590	1 Kjøp av varer/tjenester til egen tjenesteprod	1 239 492,71	1 266 400	26 907	1 214 882,97

Troms fylkeskommune - driftsregnskap pr sektor / funksjon

Funksjon / H-post	Beskrivelse	Regnskap 2010	Budsjett 2010	Avvik 2010	Regnskap 2009
590 4	Overføringsutgifter	184 172,41	188 700	4 528	176 879,78
590 6	Salgsinntekter	-1 650 738,15	-1 700 000	-49 262	-1 620 671,50
590 7	Refusjoner	-226 077,64	-200 700	25 378	-191 295,34
Sum Andre Undervisningsformål		345 641,00	444 555	98 914	370 202,44
Sum Breivang vgs		47 296 629,37	49 164 814	1 868 185	45 751 138,80
Kongsbakken vgs					
420 Administrasjon					
420 0	Lønn og sosiale utgifter	5 420,61	0	-5 421	4 501,23
Sum Administrasjon		5 420,61	0	-5 421	4 501,23
421 Forvaltningsutgifter i eiendomsforvaltningen					
421 0	Lønn og sosiale utgifter	14 488,67	0	-14 489	0,00
421 1	Kjøp av varer/tjenester til egen tjenesteprod	223 368,27	149 200	-74 168	30 107,67
421 4	Overføringsutgifter	55 842,06	0	-55 842	7 739,47
421 7	Refusjoner	-55 842,06	0	55 842	-7 739,47
Sum Forvaltningsutgifter i eiendomsforvaltningen		237 856,94	149 200	-88 657	30 107,67
510 Skolelokaler, Forvaltning, Skyss Og Internater					
510 0	Lønn og sosiale utgifter	3 655 949,08	3 381 135	-274 814	3 689 429,97
510 1	Kjøp av varer/tjenester til egen tjenesteprod	1 813 272,27	1 216 100	-597 172	682 582,65
510 4	Overføringsutgifter	405 492,11	297 000	-108 492	168 158,41
510 5	Finansutgifter/finansieringstransaksjoner	207,64	0	-208	44,00
510 6	Salgsinntekter	-156 963,00	-90 000	66 963	-86 285,00
510 7	Refusjoner	-746 619,00	-495 000	251 619	-507 855,47
Sum Skolelokaler, Forvaltning, Skyss Og Internater		4 971 339,10	4 309 235	-662 104	3 946 074,56
515 Skoleforvaltning					
515 0	Lønn og sosiale utgifter	3 149 096,59	3 551 583	402 486	2 979 289,31
515 1	Kjøp av varer/tjenester til egen tjenesteprod	1 848 078,55	1 448 400	-399 679	1 926 215,69
515 4	Overføringsutgifter	286 749,62	279 700	-7 050	186 940,00
515 5	Finansutgifter/finansieringstransaksjoner	127,15	0	-127	74,06
515 6	Salgsinntekter	-77 494,00	-5 000	72 494	28 051,00
515 7	Refusjoner	-460 092,72	-376 200	83 893	-392 664,06
Sum Skoleforvaltning		4 746 465,19	4 898 483	152 018	4 727 906,00
520 Ped. ledelse, felleutg. og gjesteelevsoppgj.					
520 0	Lønn og sosiale utgifter	6 754 871,54	0	-6 754 872	7 785 406,76
520 1	Kjøp av varer/tjenester til egen tjenesteprod	1 657 104,59	0	-1 657 105	2 131 305,58
520 4	Overføringsutgifter	64 537,04	930 200	865 663	107 342,09
520 5	Finansutgifter/finansieringstransaksjoner	0,00	0	0	50 000,00
520 7	Refusjoner	-801 115,93	0	801 116	-772 200,71
520 9	Finansinntekter	0,00	0	0	-225 492,74
Sum Ped. ledelse, felleutg. og gjesteelevsoppgj.		7 675 397,24	930 200	-6 745 197	9 076 360,98
521 Studiespesialisering					
521 0	Lønn og sosiale utgifter	24 001 971,88	55 454	-23 946 518	22 267 359,71
521 1	Kjøp av varer/tjenester til egen tjenesteprod	1 399 710,71	0	-1 399 711	1 366 144,10
521 3	Kjøp av tjenester som erstatter egenprod.	5 600,00	0	-5 600	0,00
521 4	Overføringsutgifter	152 248,75	1 000 000	847 751	69 781,75
521 5	Finansutgifter/finansieringstransaksjoner	50,00	0	-50	340 763,82
521 6	Salgsinntekter	-138 701,00	0	138 701	-20 975,00
521 7	Refusjoner	-1 805 124,20	0	1 805 124	-1 641 168,59
521 9	Finansinntekter	-12 000,00	0	12 000	0,00
Sum Studiespesialisering		23 603 756,14	1 055 454	-22 548 302	22 381 905,79
529 Musikk, dans og drama					
529 0	Lønn og sosiale utgifter	14 727 050,45	83	-14 726 967	13 470 959,25
529 1	Kjøp av varer/tjenester til egen tjenesteprod	799 983,78	0	-799 984	698 211,66
529 4	Overføringsutgifter	83 236,95	0	-83 237	38 378,09
529 6	Salgsinntekter	-17 100,00	0	17 100	0,00

Troms fylkeskommune - driftsregnskap pr sektor / funksjon

Funksjon / H-post	Beskrivelse	Regnskap 2010	Budsjett 2010	Avvik 2010	Regnskap 2009
529 7	Refusjoner	-702 857,48	0	702 857	-420 087,13
Sum Musikk, dans og drama		14 890 313,70	83	-14 890 231	13 787 461,87
538 Allmennfaglige studieretninger (gammel ordning)					
538 0	Lønn og sosiale utgifter	0,00	0	0	210 616,00
538 1	Kjøp av varer/tjenester til egen tjenesteprod	0,00	0	0	3 422,04
538 4	Overføringsutgifter	0,00	0	0	212,96
538 7	Refusjoner	0,00	0	0	-62 121,39
Sum Allmennfaglige studieretninger (gammel ordning)		0,00	0	0	152 129,61
539 Yrkesfaglige studieretninger (gammel ordning)					
539 0	Lønn og sosiale utgifter	0,00	0	0	11 759,00
Sum Yrkesfaglige studieretninger (gammel ordning)		0,00	0	0	11 759,00
540 Drift Av Studieretningene					
540 0	Lønn og sosiale utgifter	0,00	43 272 800	43 272 800	0,00
540 1	Kjøp av varer/tjenester til egen tjenesteprod	0,00	2 239 100	2 239 100	0,00
540 4	Overføringsutgifter	0,00	261 500	261 500	0,00
540 7	Refusjoner	0,00	-1 036 600	-1 036 600	0,00
540 9	Finansinntekter	0,00	-12 000	-12 000	0,00
Sum Drift Av Studieretningene		0,00	44 724 800	44 724 800	0,00
560 Spesialundervisning Og Særlig Tilpasset Opplæring					
560 0	Lønn og sosiale utgifter	2 466 682,61	2 131 158	-335 525	3 341 549,79
560 1	Kjøp av varer/tjenester til egen tjenesteprod	100 712,71	0	-100 713	165 930,25
560 4	Overføringsutgifter	490,09	0	-490	2 024,25
560 6	Salgsinntekter	0,00	0	0	-2 400,00
560 7	Refusjoner	-108 890,27	-25 500	83 390	-128 315,92
Sum Spesialundervisning Og Særlig Tilpasset Opplæring		2 458 995,14	2 105 658	-353 337	3 378 788,37
581 Voksenopplæring Fullfin. Av Fylkeskomm.					
581 0	Lønn og sosiale utgifter	1 776 045,47	1 764 800	-11 245	1 778 178,61
581 1	Kjøp av varer/tjenester til egen tjenesteprod	102 602,17	64 000	-38 602	10 789,30
581 4	Overføringsutgifter	25 450,18	16 000	-9 450	541,98
581 6	Salgsinntekter	-100,00	0	100	-3 000,00
581 7	Refusjoner	-119 244,36	-16 000	103 244	-6 669,24
Sum Voksenopplæring Fullfin. Av Fylkeskomm.		1 784 753,46	1 828 800	44 047	1 779 840,65
590 Andre Undervisningsformål					
590 0	Lønn og sosiale utgifter	2 139 008,78	2 991 299	852 290	2 419 953,66
590 1	Kjøp av varer/tjenester til egen tjenesteprod	629 033,64	248 809	-380 225	525 827,17
590 3	Kjøp av tjenester som erstatter egenprod.	10 320,00	0	-10 320	0,00
590 4	Overføringsutgifter	96 815,51	29 000	-67 816	54 192,95
590 6	Salgsinntekter	-174 215,50	-290 000	-115 785	-328 942,50
590 7	Refusjoner	-119 663,79	-39 000	80 664	-91 275,44
Sum Andre Undervisningsformål		2 581 298,64	2 940 108	358 809	2 579 755,84
Sum Kongsbakken vgs		62 955 596,16	62 942 021	-13 575	61 856 591,57
Tromsdalen vgs					
421 Forvaltningsutgifter i eiendomsforvaltningen					
421 1	Kjøp av varer/tjenester til egen tjenesteprod	140 778,00	141 000	222	0,00
Sum Forvaltningsutgifter i eiendomsforvaltningen		140 778,00	141 000	222	0,00
510 Skolelokaler, Forvaltning, Skyss Og Internater					
510 0	Lønn og sosiale utgifter	2 806 246,54	2 852 181	45 934	2 782 924,14
510 1	Kjøp av varer/tjenester til egen tjenesteprod	1 847 953,44	1 784 600	-63 353	1 686 791,88
510 4	Overføringsutgifter	253 089,04	167 400	-85 689	158 936,06
510 6	Salgsinntekter	-1 500,00	-5 000	-3 500	0,00
510 7	Refusjoner	-288 827,14	-217 800	71 027	-191 059,36
Sum Skolelokaler, Forvaltning, Skyss Og Internater		4 616 961,88	4 581 381	-35 581	4 437 592,72

Troms fylkeskommune - driftsregnskap pr sektor / funksjon

Funksjon / H-post	Beskrivelse	Regnskap 2010	Budsjett 2010	Avvik 2010	Regnskap 2009
515 Skoleforvaltning					
515	0 Lønn og sosiale utgifter	2 978 508,01	3 266 253	287 745	2 758 272,65
515	1 Kjøp av varer/tjenester til egen tjenesteprod	2 758 932,19	1 967 695	-791 237	1 901 158,90
515	4 Overføringsutgifter	540 237,78	272 367	-267 871	345 371,92
515	5 Finansutgifter/finansieringstransaksjoner	760 753,17	758 664	-2 089	1 380,68
515	6 Salgsinntekter	-18 657,00	-16 500	2 157	-18 603,00
515	7 Refusjoner	-613 455,08	-314 767	298 688	-385 711,73
Sum Skoleforvaltning		6 406 319,07	5 933 712	-472 607	4 601 869,42
520 Ped. ledelse, felleutg. og gjesteelevsoppgj.					
520	0 Lønn og sosiale utgifter	5 355 572,68	14	-5 355 559	5 362 733,97
520	1 Kjøp av varer/tjenester til egen tjenesteprod	1 346 051,51	0	-1 346 052	482 331,58
520	4 Overføringsutgifter	236 119,41	0	-236 119	59 134,46
520	6 Salgsinntekter	0,00	0	0	-11 953,00
520	7 Refusjoner	-463 276,29	0	463 276	-774 640,94
520	8 Overføringsinntekter	-64 800,00	0	64 800	-28 600,00
Sum Ped. ledelse, felleutg. og gjesteelevsoppgj.		6 409 667,31	14	-6 409 653	5 089 006,07
521 Studiespesialisering					
521	0 Lønn og sosiale utgifter	12 812 313,04	9 767	-12 802 546	11 856 159,59
521	1 Kjøp av varer/tjenester til egen tjenesteprod	3 718 338,36	0	-3 718 338	3 783 451,47
521	4 Overføringsutgifter	59 296,06	0	-59 296	28 662,51
521	7 Refusjoner	-78 062,28	0	78 062	-410 559,99
521	8 Overføringsinntekter	-1 762 500,00	0	1 762 500	-1 680 000,00
521	9 Finansinntekter	0,00	0	0	-40 000,00
Sum Studiespesialisering		14 749 385,18	9 767	-14 739 618	13 537 713,58
527 Idrettsfag					
527	0 Lønn og sosiale utgifter	11 334 068,07	0	-11 334 068	10 375 804,62
527	1 Kjøp av varer/tjenester til egen tjenesteprod	1 966 139,38	0	-1 966 139	616 387,37
527	4 Overføringsutgifter	160 462,30	0	-160 462	42 702,34
527	7 Refusjoner	-423 919,40	0	423 919	-491 324,16
527	8 Overføringsinntekter	-391 980,00	0	391 980	0,00
527	9 Finansinntekter	-125 289,45	0	125 289	0,00
Sum Idrettsfag		12 519 480,90	0	-12 519 481	10 543 570,17
532 Service og samferdsel					
532	0 Lønn og sosiale utgifter	0,00	0	0	-305,69
532	7 Refusjoner	0,00	0	0	-1 621,00
Sum Service og samferdsel		0,00	0	0	-1 926,69
538 Allmennfaglige studieretninger (gammel ordning)					
538	0 Lønn og sosiale utgifter	0,00	0	0	410,82
538	1 Kjøp av varer/tjenester til egen tjenesteprod	0,00	0	0	118,45
538	4 Overføringsutgifter	0,00	0	0	9,48
538	7 Refusjoner	0,00	0	0	-9,48
Sum Allmennfaglige studieretninger (gammel ordning)		0,00	0	0	529,27
540 Drift Av Studieretningene					
540	0 Lønn og sosiale utgifter	0,00	29 959 300	29 959 300	0,00
540	1 Kjøp av varer/tjenester til egen tjenesteprod	0,00	7 248 074	7 248 074	0,00
540	4 Overføringsutgifter	0,00	148 300	148 300	0,00
540	7 Refusjoner	0,00	-847 300	-847 300	0,00
540	8 Overføringsinntekter	0,00	-1 740 000	-1 740 000	0,00
Sum Drift Av Studieretningene		0,00	34 768 374	34 768 374	0,00
560 Spesialundervisning Og Særlig Tilpasset Opplæring					
560	0 Lønn og sosiale utgifter	738 504,81	978 200	239 695	419 778,91
560	1 Kjøp av varer/tjenester til egen tjenesteprod	508,00	0	-508	16 386,00
560	4 Overføringsutgifter	0,00	0	0	3 000,00
560	7 Refusjoner	-6 215,50	-13 000	-6 785	-3 000,00
Sum Spesialundervisning Og Særlig Tilpasset Opplæring		732 797,31	965 200	232 403	436 164,91

Troms fylkeskommune - driftsregnskap pr sektor / funksjon

Funksjon / H-post	Beskrivelse	Regnskap 2010	Budsjett 2010	Avvik 2010	Regnskap 2009
590 Andre Undervisningsformål					
590 0	Lønn og sosiale utgifter	25 912,24	0	-25 912	0,00
590 1	Kjøp av varer/tjenester til egen tjenesteprod	34 047,88	34 400	352	31 875,94
590 4	Overføringsutgifter	6 635,14	7 900	1 265	7 968,98
590 7	Refusjoner	-6 635,14	-7 900	-1 265	-7 968,98
Sum Andre Undervisningsformål		59 960,12	34 400	-25 560	31 875,94
Sum Tromsdalen vgs		45 635 349,77	46 433 848	798 498	38 676 395,39
Tromsø maritime skole					
421 Forvaltningsutgifter i eiendomsforvaltningen					
421 1	Kjøp av varer/tjenester til egen tjenesteprod	199 871,56	125 100	-74 772	10,25
421 4	Overføringsutgifter	9 272,75	0	-9 273	0,00
421 7	Refusjoner	-9 272,75	0	9 273	0,00
Sum Forvaltningsutgifter i eiendomsforvaltningen		199 871,56	125 100	-74 772	10,25
510 Skolelokaler, Forvaltning, Skyss Og Internater					
510 0	Lønn og sosiale utgifter	3 186 287,55	3 536 325	350 037	3 642 524,68
510 1	Kjøp av varer/tjenester til egen tjenesteprod	1 229 336,12	829 800	-399 536	1 428 504,23
510 4	Overføringsutgifter	266 886,78	149 800	-117 087	365 060,02
510 5	Finansutgifter/finansieringstransaksjoner	0,00	0	0	1 124,13
510 6	Salgsinntekter	-53 485,00	-60 900	-7 415	-109 549,00
510 7	Refusjoner	-434 500,68	-436 600	-2 099	-548 016,77
Sum Skolelokaler, Forvaltning, Skyss Og Internater		4 194 524,77	4 018 425	-176 100	4 779 647,29
515 Skoleforvaltning					
515 0	Lønn og sosiale utgifter	3 318 127,82	3 141 270	-176 858	2 600 799,73
515 1	Kjøp av varer/tjenester til egen tjenesteprod	1 795 190,56	1 149 910	-645 281	984 223,54
515 4	Overføringsutgifter	168 468,96	174 620	6 151	157 699,63
515 5	Finansutgifter/finansieringstransaksjoner	103 125,00	103 125	0	0,00
515 6	Salgsinntekter	-16 804,00	-19 000	-2 196	-2 200,00
515 7	Refusjoner	-384 646,86	-383 932	715	-282 699,63
Sum Skoleforvaltning		4 983 461,48	4 165 993	-817 468	3 457 823,27
520 Ped. ledelse, felleutg. og gjesteelevsoppgj.					
520 0	Lønn og sosiale utgifter	3 713 375,16	0	-3 713 375	3 398 366,60
520 1	Kjøp av varer/tjenester til egen tjenesteprod	252 346,36	0	-252 346	417 572,97
520 4	Overføringsutgifter	18 864,43	0	-18 864	66 579,87
520 7	Refusjoner	-651 044,93	0	651 045	-353 812,75
Sum Ped. ledelse, felleutg. og gjesteelevsoppgj.		3 333 541,02	0	-3 333 541	3 528 706,69
521 Studiespesialisering					
521 0	Lønn og sosiale utgifter	2 425 200,54	0	-2 425 201	2 489 856,49
521 1	Kjøp av varer/tjenester til egen tjenesteprod	270 929,11	0	-270 929	168 594,95
521 4	Overføringsutgifter	39 756,33	0	-39 756	22 437,50
521 7	Refusjoner	-99 061,35	0	99 061	-22 437,50
Sum Studiespesialisering		2 636 824,63	0	-2 636 825	2 658 451,44
523 Elektrofag					
523 0	Lønn og sosiale utgifter	3 873 691,52	0	-3 873 692	3 638 191,45
523 1	Kjøp av varer/tjenester til egen tjenesteprod	826 096,18	0	-826 096	646 177,83
523 4	Overføringsutgifter	140 534,96	0	-140 535	97 464,69
523 5	Finansutgifter/finansieringstransaksjoner	0,00	0	0	150 000,00
523 6	Salgsinntekter	-1 280,00	0	1 280	0,00
523 7	Refusjoner	-228 762,15	0	228 762	-97 464,69
Sum Elektrofag		4 610 280,51	0	-4 610 281	4 434 369,28
528 Teknikk- og industriell produksjon					
528 0	Lønn og sosiale utgifter	7 893 488,59	0	-7 893 489	7 387 125,32
528 1	Kjøp av varer/tjenester til egen tjenesteprod	2 825 761,55	0	-2 825 762	2 689 819,27
528 4	Overføringsutgifter	247 180,55	0	-247 181	190 180,15

Troms fylkeskommune - driftsregnskap pr sektor / funksjon

Funksjon / H-post	Beskrivelse	Regnskap 2010	Budsjett 2010	Avvik 2010	Regnskap 2009
528 5	Finansutgifter/finansieringstransaksjoner	106 588,00	106 588	0	0,00
528 6	Salgsinntekter	-6 200,00	0	6 200	-28 305,00
528 7	Refusjoner	-1 137 775,48	0	1 137 775	-663 310,48
Sum Teknikk- og industriell produksjon		9 929 043,21	106 588	-9 822 455	9 575 509,26
532 Service og samferdsel					
532 0	Lønn og sosiale utgifter	10 820 400,37	37 461	-10 782 939	12 516 877,17
532 1	Kjøp av varer/tjenester til egen tjenesteprod	1 115 539,77	75 000	-1 040 540	1 060 849,56
532 4	Overføringsutgifter	99 599,93	5 000	-94 600	153 878,59
532 5	Finansutgifter/finansieringstransaksjoner	0,00	0	0	316 020,30
532 6	Salgsinntekter	-2 500,00	0	2 500	-7 803,96
532 7	Refusjoner	-320 991,81	-5 000	315 992	-899 908,44
Sum Service og samferdsel		11 712 048,26	112 461	-11 599 587	13 139 913,22
540 Drift Av Studieretningene					
540 0	Lønn og sosiale utgifter	0,00	29 422 212	29 422 212	0,00
540 1	Kjøp av varer/tjenester til egen tjenesteprod	0,00	3 678 800	3 678 800	0,00
540 4	Overføringsutgifter	0,00	-5 700	-5 700	0,00
540 7	Refusjoner	0,00	5 700	5 700	0,00
Sum Drift Av Studieretningene		0,00	33 101 012	33 101 012	0,00
554 Drift Tekniske Fagskoler					
554 0	Lønn og sosiale utgifter	9 940 955,77	9 924 687	-16 269	8 209 518,28
554 1	Kjøp av varer/tjenester til egen tjenesteprod	1 639 760,66	874 400	-765 361	1 718 859,08
554 4	Overføringsutgifter	207 893,51	121 370	-86 524	127 387,05
554 5	Finansutgifter/finansieringstransaksjoner	212 384,00	212 384	0	0,00
554 6	Salgsinntekter	0,00	-3 433	-3 433	-300,00
554 7	Refusjoner	-1 360 599,40	-507 654	852 945	-150 868,15
Sum Drift Tekniske Fagskoler		10 640 394,54	10 621 754	-18 641	9 904 596,26
560 Spesialundervisning Og Særlig Tilpasset Opplæring					
560 0	Lønn og sosiale utgifter	1 960 390,05	2 360 433	400 043	1 397 204,41
560 1	Kjøp av varer/tjenester til egen tjenesteprod	120 863,12	0	-120 863	9 853,60
560 4	Overføringsutgifter	8 610,21	0	-8 610	1 577,40
560 7	Refusjoner	-10 790,80	-29 700	-18 909	-42 470,25
Sum Spesialundervisning Og Særlig Tilpasset Opplæring		2 079 072,58	2 330 733	251 660	1 366 165,16
570 Fagopplæring I Arbeidslivet					
570 0	Lønn og sosiale utgifter	811 785,27	0	-811 785	985 730,25
570 1	Kjøp av varer/tjenester til egen tjenesteprod	40 420,33	0	-40 420	180 125,91
570 3	Kjøp av tjenester som erstatter egenprod.	62 801,20	0	-62 801	30 592,80
570 4	Overføringsutgifter	24 095,25	0	-24 095	14 994,92
570 6	Salgsinntekter	-850 500,00	0	850 500	-969 537,00
570 7	Refusjoner	-24 095,25	0	24 095	-239 432,01
570 8	Overføringsinntekter	0,00	0	0	19 037,00
Sum Fagopplæring I Arbeidslivet		64 506,80	0	-64 507	21 511,87
590 Andre Undervisningsformål					
590 0	Lønn og sosiale utgifter	11 159 538,86	11 489 588	330 049	10 812 929,02
590 1	Kjøp av varer/tjenester til egen tjenesteprod	13 224 251,61	11 691 237	-1 533 015	11 831 323,10
590 4	Overføringsutgifter	1 765 964,33	1 664 850	-101 114	1 754 423,68
590 5	Finansutgifter/finansieringstransaksjoner	627 569,75	627 570	0	1 658 034,69
590 6	Salgsinntekter	-11 306 856,01	-9 708 189	1 598 667	-9 822 806,50
590 7	Refusjoner	-16 938 292,97	-16 681 950	256 343	-18 078 481,74
Sum Andre Undervisningsformål		-1 467 824,43	-916 894	550 930	-1 844 577,75
Sum Tromsø maritime skole		52 915 744,93	53 665 172	749 427	51 022 126,24
Breivika vgs					
421 Forvaltningsutgifter i eiendomsforvaltningen					
421 1	Kjøp av varer/tjenester til egen tjenesteprod	824 935,03	270 500	-554 435	3 038,60
421 4	Overføringsutgifter	92 703,09	0	-92 703	0,00

Troms fylkeskommune - driftsregnskap pr sektor / funksjon

Funksjon / H-post	Beskrivelse	Regnskap 2010	Budsjett 2010	Avvik 2010	Regnskap 2009
421 7	Refusjoner	-92 703,09	0	92 703	0,00
Sum Forvaltningsutgifter i eiendomsforvaltningen		824 935,03	270 500	-554 435	3 038,60
510 Skolelokaler, Forvaltning, Skyss Og Internater					
510 0	Lønn og sosiale utgifter	7 763 155,95	7 346 300	-416 856	7 274 699,75
510 1	Kjøp av varer/tjenester til egen tjenesteprod	1 549 811,61	1 358 955	-190 857	1 551 242,20
510 4	Overføringsutgifter	342 843,63	193 900	-148 944	376 247,00
510 6	Salgsinntekter	-271 360,00	-30 000	241 360	-311 807,00
510 7	Refusjoner	-703 220,87	-353 900	349 321	-954 627,99
Sum Skolelokaler, Forvaltning, Skyss Og Internater		8 681 230,32	8 515 255	-165 975	7 935 753,96
515 Skoleforvaltning					
515 0	Lønn og sosiale utgifter	5 282 382,85	5 633 516	351 133	4 760 092,76
515 1	Kjøp av varer/tjenester til egen tjenesteprod	1 516 233,18	977 869	-538 364	1 434 985,82
515 4	Overføringsutgifter	291 538,47	152 900	-138 638	229 438,58
515 5	Finansutgifter/finansieringstransaksjoner	1 347,37	0	-1 347	556 250,00
515 6	Salgsinntekter	-14 286,00	0	14 286	-131 413,00
515 7	Refusjoner	-895 781,18	-407 900	487 881	-663 795,34
Sum Skoleforvaltning		6 181 434,69	6 356 385	174 950	6 185 558,82
520 Ped. ledelse, felleutg. og gjesteelevsoppgj.					
520 0	Lønn og sosiale utgifter	7 227 833,64	0	-7 227 834	7 972 426,09
520 1	Kjøp av varer/tjenester til egen tjenesteprod	1 746 312,63	0	-1 746 313	1 813 608,87
520 3	Kjøp av tjenester som erstatter egenprod.	0,00	0	0	500,00
520 4	Overføringsutgifter	291 243,56	0	-291 244	266 937,53
520 5	Finansutgifter/finansieringstransaksjoner	262 560,00	162 560	-100 000	0,00
520 6	Salgsinntekter	-24 210,87	0	24 211	-41 417,00
520 7	Refusjoner	-1 000 541,56	0	1 000 542	-829 445,96
520 9	Finansinntekter	-100 000,00	0	100 000	-13 063,24
Sum Ped. ledelse, felleutg. og gjesteelevsoppgj.		8 403 197,40	162 560	-8 240 637	9 169 546,29
521 Studiespesialisering					
521 0	Lønn og sosiale utgifter	3 103 536,23	0	-3 103 536	3 000 000,77
521 1	Kjøp av varer/tjenester til egen tjenesteprod	42 999,28	0	-42 999	48 218,03
521 4	Overføringsutgifter	8 434,95	0	-8 435	5 342,82
521 6	Salgsinntekter	0,00	0	0	130,00
521 7	Refusjoner	-78 146,40	0	78 146	-36 982,48
Sum Studiespesialisering		3 076 824,06	0	-3 076 824	3 016 709,14
522 Bygg- og anleggsteknikk					
522 1	Kjøp av varer/tjenester til egen tjenesteprod	0,00	0	0	10 967,40
Sum Bygg- og anleggsteknikk		0,00	0	0	10 967,40
523 Elektrofag					
523 0	Lønn og sosiale utgifter	7 790 231,93	4 407	-7 785 825	7 839 813,36
523 1	Kjøp av varer/tjenester til egen tjenesteprod	1 093 041,24	0	-1 093 041	938 930,27
523 4	Overføringsutgifter	239 171,76	0	-239 172	202 938,03
523 6	Salgsinntekter	-164 470,00	0	164 470	-96 900,00
523 7	Refusjoner	-181 916,28	0	181 916	-335 839,04
Sum Elektrofag		8 776 058,65	4 407	-8 771 652	8 548 942,62
524 Design- og håndverksfag					
524 1	Kjøp av varer/tjenester til egen tjenesteprod	0,00	0	0	70,00
Sum Design- og håndverksfag		0,00	0	0	70,00
525 Restaurant- og næringsmiddelfag					
525 0	Lønn og sosiale utgifter	9 939 489,79	20 323	-9 919 167	8 748 875,78
525 1	Kjøp av varer/tjenester til egen tjenesteprod	1 840 406,34	0	-1 840 406	1 596 116,36
525 4	Overføringsutgifter	305 808,32	0	-305 808	275 852,73
525 6	Salgsinntekter	-761 141,88	0	761 142	-487 098,91
525 7	Refusjoner	-538 031,39	0	538 031	-919 549,10
Sum Restaurant- og næringsmiddelfag		10 786 531,18	20 323	-10 766 208	9 214 196,86

Troms fylkeskommune - driftsregnskap pr sektor / funksjon

Funksjon / H-post	Beskrivelse	Regnskap 2010	Budsjett 2010	Avvik 2010	Regnskap 2009
526 Helse- og sosialfag					
526	0 Lønn og sosiale utgifter	7 820 274,65	0	-7 820 275	8 918 261,05
526	1 Kjøp av varer/tjenester til egen tjenesteproduksjon	302 873,85	0	-302 874	567 338,64
526	4 Overføringsutgifter	63 194,54	0	-63 195	129 708,21
526	6 Salgsinntekter	-14 400,00	0	14 400	-24 359,00
526	7 Refusjoner	-757 148,99	0	757 149	-750 242,07
Sum Helse- og sosialfag		7 414 794,05	0	-7 414 794	8 840 706,83
528 Teknisk- og industriell produksjon					
528	0 Lønn og sosiale utgifter	6 796 182,25	0	-6 796 182	6 372 597,92
528	1 Kjøp av varer/tjenester til egen tjenesteproduksjon	1 159 322,82	0	-1 159 323	955 493,51
528	4 Overføringsutgifter	262 929,97	0	-262 930	223 486,30
528	6 Salgsinntekter	-16 510,00	0	16 510	-24 689,00
528	7 Refusjoner	-420 550,97	0	420 551	-213 730,00
Sum Teknisk- og industriell produksjon		7 781 374,07	0	-7 781 374	7 313 158,73
530 Medier og kommunikasjon					
530	0 Lønn og sosiale utgifter	9 332 804,18	9 947	-9 322 857	8 817 655,85
530	1 Kjøp av varer/tjenester til egen tjenesteproduksjon	879 058,13	0	-879 058	691 748,47
530	4 Overføringsutgifter	166 187,49	0	-166 187	137 058,77
530	5 Finansutgifter/finansieringstransaksjoner	0,00	0	0	137,00
530	6 Salgsinntekter	-20 470,00	0	20 470	0,00
530	7 Refusjoner	-671 444,02	0	671 444	-616 027,35
Sum Medier og kommunikasjon		9 686 135,78	9 947	-9 676 189	9 030 572,74
532 Service og samferdsel					
532	0 Lønn og sosiale utgifter	-15 992,15	0	15 992	517 353,65
532	1 Kjøp av varer/tjenester til egen tjenesteproduksjon	0,00	0	0	118 404,05
532	4 Overføringsutgifter	0,00	0	0	7 633,20
532	7 Refusjoner	-6 687,55	0	6 688	-58 405,98
Sum Service og samferdsel		-22 679,70	0	22 680	584 984,92
539 Yrkesfaglige studieretninger (gammel ordning)					
539	0 Lønn og sosiale utgifter	0,00	0	0	388,03
539	1 Kjøp av varer/tjenester til egen tjenesteproduksjon	0,00	0	0	-3 999,96
539	4 Overføringsutgifter	0,00	0	0	-2 475,61
539	6 Salgsinntekter	0,00	0	0	-208 790,00
539	7 Refusjoner	0,00	0	0	-93 098,24
Sum Yrkesfaglige studieretninger (gammel ordning)		0,00	0	0	-307 975,78
540 Drift Av Studieretningene					
540	0 Lønn og sosiale utgifter	0,00	50 240 498	50 240 498	0,00
540	1 Kjøp av varer/tjenester til egen tjenesteproduksjon	0,00	6 191 602	6 191 602	0,00
540	4 Overføringsutgifter	0,00	1 041 800	1 041 800	0,00
540	6 Salgsinntekter	0,00	-800 000	-800 000	0,00
540	7 Refusjoner	0,00	-2 091 860	-2 091 860	0,00
Sum Drift Av Studieretningene		0,00	54 582 040	54 582 040	0,00
554 Drift Tekniske Fagskoler					
554	0 Lønn og sosiale utgifter	6 489 028,21	6 295 436	-193 592	6 051 589,84
554	1 Kjøp av varer/tjenester til egen tjenesteproduksjon	1 244 979,26	1 053 843	-191 136	1 368 254,94
554	4 Overføringsutgifter	120 459,59	190 300	69 840	202 314,96
554	6 Salgsinntekter	-70 675,00	-50 000	20 675	-48 100,00
554	7 Refusjoner	-500 106,44	-351 200	148 906	-730 039,42
Sum Drift Tekniske Fagskoler		7 283 685,62	7 138 379	-145 307	6 844 020,32
560 Spesialundervisning Og Særlig Tilpasset Opplæring					
560	0 Lønn og sosiale utgifter	10 721 144,77	9 317 457	-1 403 688	11 219 605,98
560	1 Kjøp av varer/tjenester til egen tjenesteproduksjon	530 778,53	550 980	20 201	335 444,75
560	4 Overføringsutgifter	73 434,83	97 400	23 965	25 149,77
560	6 Salgsinntekter	-31 085,00	-15 000	16 085	-31 848,00

Troms fylkeskommune - driftsregnskap pr sektor / funksjon

Funksjon / H-post	Beskrivelse	Regnskap 2010	Budsjett 2010	Avvik 2010	Regnskap 2009
560 7	Refusjoner	-1 024 218,88	-234 400	789 819	-1 333 287,54
Sum Spesialundervisning Og Særlig Tilpasset Opplæring		10 270 054,25	9 716 437	-553 617	10 215 064,96
570 Fagopplæring I Arbeidslivet					
570 1	Kjøp av varer/tjenester til egen tjenesteproduksjon	2 011,25	0	-2 011	0,00
Sum Fagopplæring I Arbeidslivet		2 011,25	0	-2 011	0,00
581 Voksenopplæring Fullfin. Av Fylkeskomm.					
581 0	Lønn og sosiale utgifter	1 328 570,99	1 388 566	59 995	1 321 278,86
581 1	Kjøp av varer/tjenester til egen tjenesteproduksjon	233 735,02	61 000	-172 735	267 870,06
581 4	Overføringsutgifter	16 499,05	6 000	-10 499	13 863,89
581 6	Salgsinntekter	0,00	0	0	-1 938,50
581 7	Refusjoner	-49 048,47	-6 000	43 048	-40 056,05
Sum Voksenopplæring Fullfin. Av Fylkeskomm.		1 529 756,59	1 449 566	-80 191	1 561 018,26
590 Andre Undervisningsformål					
590 0	Lønn og sosiale utgifter	4 963 120,20	4 959 670	-3 450	5 342 241,79
590 1	Kjøp av varer/tjenester til egen tjenesteproduksjon	1 866 711,98	1 564 200	-302 512	1 852 532,72
590 4	Overføringsutgifter	277 955,37	176 500	-101 455	266 820,74
590 5	Finansutgifter/finansieringstransaksjoner	182 479,44	0	-182 479	86 944,14
590 6	Salgsinntekter	-2 369 909,72	-2 039 994	329 916	-2 288 464,72
590 7	Refusjoner	-3 885 381,79	-3 567 100	318 282	-3 790 989,58
Sum Andre Undervisningsformål		1 034 975,48	1 093 276	58 301	1 469 085,09
Sum Brevika vgs		91 710 318,72	89 319 075	-2 391 244	89 635 419,76
Kvaløya vgs					
421 Forvaltningsutgifter i eiendomsforvaltningen					
421 1	Kjøp av varer/tjenester til egen tjenesteproduksjon	303 418,80	290 000	-13 419	-0,20
Sum Forvaltningsutgifter i eiendomsforvaltningen		303 418,80	290 000	-13 419	-0,20
510 Skolelokaler, Forvaltning, Skyss Og Internater					
510 0	Lønn og sosiale utgifter	3 515 067,41	3 366 264	-149 965	3 089 676,18
510 1	Kjøp av varer/tjenester til egen tjenesteproduksjon	1 350 858,99	1 250 400	-100 459	1 440 108,74
510 4	Overføringsutgifter	291 708,85	207 700	-84 009	341 523,18
510 5	Finansutgifter/finansieringstransaksjoner	0,00	0	0	256,50
510 6	Salgsinntekter	-82 075,37	-45 800	36 275	-45 755,56
510 7	Refusjoner	-653 407,51	-357 700	295 708	-660 239,29
Sum Skolelokaler, Forvaltning, Skyss Og Internater		4 423 314,25	4 420 864	-2 450	4 165 569,75
515 Skoleforvaltning					
515 0	Lønn og sosiale utgifter	2 826 194,68	3 135 759	309 564	2 867 014,23
515 1	Kjøp av varer/tjenester til egen tjenesteproduksjon	1 734 992,88	1 661 400	-73 593	1 180 279,67
515 4	Overføringsutgifter	322 262,05	323 800	1 538	209 892,56
515 5	Finansutgifter/finansieringstransaksjoner	122,00	0	-122	139 488,00
515 6	Salgsinntekter	-85 793,06	-55 000	30 793	-77 393,50
515 7	Refusjoner	-484 541,12	-378 500	106 041	-376 606,75
515 8	Overføringsinntekter	-23 100,00	0	23 100	0,00
Sum Skoleforvaltning		4 290 137,43	4 687 459	397 322	3 942 674,21
520 Ped. ledelse, felleutg. og gjesteelevsoppgj.					
520 0	Lønn og sosiale utgifter	6 784 164,62	2 413	-6 781 752	6 268 536,07
520 1	Kjøp av varer/tjenester til egen tjenesteproduksjon	1 091 336,59	0	-1 091 337	914 712,89
520 4	Overføringsutgifter	50 223,94	0	-50 224	53 117,58
520 5	Finansutgifter/finansieringstransaksjoner	0,00	0	0	279,53
520 6	Salgsinntekter	-500,00	0	500	-183 170,00
520 7	Refusjoner	-399 058,67	0	399 059	-387 609,72
520 8	Overføringsinntekter	-2 750,00	0	2 750	0,00
520 9	Finansinntekter	0,00	0	0	-20 000,00
Sum Ped. ledelse, felleutg. og gjesteelevsoppgj.		7 523 416,48	2 413	-7 521 003	6 645 866,35

Troms fylkeskommune - driftsregnskap pr sektor / funksjon

Funksjon / H-post	Beskrivelse	Regnskap 2010	Budsjett 2010	Avvik 2010	Regnskap 2009
521	Studiespesialisering				
521 0	Lønn og sosiale utgifter	12 787 605,35	0	-12 787 605	12 344 120,78
521 1	Kjøp av varer/tjenester til egen tjenesteprod	410 478,52	0	-410 479	288 490,02
521 4	Overføringsutgifter	48 631,19	0	-48 631	23 945,70
521 6	Salgsinntekter	-2 450,00	0	2 450	-7 500,00
521 7	Refusjoner	-415 106,66	0	415 107	-334 634,67
521 8	Overføringsinntekter	-39 921,96	0	39 922	0,00
	Sum Studiespesialisering	12 789 236,44	0	-12 789 236	12 314 421,83
522	Bygg- og anleggsteknikk				
522 0	Lønn og sosiale utgifter	7 990 443,73	0	-7 990 444	8 911 072,50
522 1	Kjøp av varer/tjenester til egen tjenesteprod	1 074 120,60	0	-1 074 121	915 833,54
522 4	Overføringsutgifter	236 981,55	0	-236 982	189 316,36
522 5	Finansutgifter/finansieringstransaksjoner	834,06	0	-834	33 361,38
522 6	Salgsinntekter	-91 539,00	0	91 539	-138 940,22
522 7	Refusjoner	-692 159,34	0	692 159	-803 380,37
	Sum Bygg- og anleggsteknikk	8 518 681,60	0	-8 518 682	9 107 263,19
525	Restaurant- og næringsmiddelfag				
525 0	Lønn og sosiale utgifter	0,00	0	0	1 161,88
	Sum Restaurant- og næringsmiddelfag	0,00	0	0	1 161,88
538	Allmennfaglige studieretninger (gammel ordning)				
538 0	Lønn og sosiale utgifter	0,00	0	0	-26 320,76
538 7	Refusjoner	0,00	0	0	-241 236,24
	Sum Allmennfaglige studieretninger (gammel ordning)	0,00	0	0	-267 557,00
540	Drift Av Studieretningene				
540 0	Lønn og sosiale utgifter		26 941 100	26 942 262	0,00
540 1	Kjøp av varer/tjenester til egen tjenesteprod	0,00	2 541 100	2 541 100	0,00
540 4	Overføringsutgifter	0,00	235 600	235 600	0,00
540 6	Salgsinntekter	0,00	-52 000	-52 000	0,00
540 7	Refusjoner	0,00	-839 000	-839 000	0,00
	Sum Drift Av Studieretningene	-1 161,88	28 826 800	28 827 962	0,00
560	Spesialundervisning Og Særlig Tilpasset Opplæring				
560 0	Lønn og sosiale utgifter	8 501 563,99	7 127 878	-1 373 686	7 910 387,73
560 1	Kjøp av varer/tjenester til egen tjenesteprod	373 198,14	300 800	-72 398	200 101,82
560 4	Overføringsutgifter	16 250,47	57 200	40 950	4 417,11
560 5	Finansutgifter/finansieringstransaksjoner	0,00	0	0	200,21
560 6	Salgsinntekter	-2 179,80	0	2 180	-1 400,00
560 7	Refusjoner	-935 583,45	-148 900	786 683	-1 000 951,00
	Sum Spesialundervisning Og Særlig Tilpasset Opplæring	7 953 249,35	7 336 978	-616 271	7 112 755,87
581	Voksenopplæring Fullfin. Av Fylkeskomm.				
581 0	Lønn og sosiale utgifter	377 027,50	377 000	-27	0,00
	Sum Voksenopplæring Fullfin. Av Fylkeskomm.	377 027,50	377 000	-27	0,00
590	Andre Undervisningsformål				
590 1	Kjøp av varer/tjenester til egen tjenesteprod	30 066,40	33 600	3 534	25 551,89
590 4	Overføringsutgifter	7 516,60	7 600	83	6 387,98
590 5	Finansutgifter/finansieringstransaksjoner	0,00	0	0	125 688,00
590 6	Salgsinntekter	0,00	0	0	-1 500,00
590 7	Refusjoner	-7 337,70	-7 600	-262	-6 387,98
	Sum Andre Undervisningsformål	30 245,30	33 600	3 355	149 739,89
	Sum Kvaløya vgs	46 207 565,27	45 975 114	-232 451	43 171 895,77
SMI-skolen					
590	Andre Undervisningsformål				
590 0	Lønn og sosiale utgifter	16 554 691,11	16 175 773	-378 918	14 927 621,46
590 1	Kjøp av varer/tjenester til egen tjenesteprod	1 577 728,62	1 024 900	-552 829	1 082 075,74

Troms fylkeskommune - driftsregnskap pr sektor / funksjon

Funksjon / H-post	Beskrivelse	Regnskap 2010	Budsjett 2010	Avvik 2010	Regnskap 2009
590 3	Kjøp av tjenester som erstatter egenprod.	0,00	0	0	2 405,60
590 4	Overføringsutgifter	203 965,09	135 900	-68 065	147 442,55
590 7	Refusjoner	-1 289 437,98	-410 100	879 338	-1 152 117,47
Sum Andre Undervisningsformål		17 046 946,84	16 926 473	-120 474	15 007 427,88
Sum SMI-skolen		17 046 946,84	16 926 473	-120 474	15 007 427,88
Nordreisa vgs					
510 Skolelokaler, Forvaltning, Skyss Og Internater					
510 0	Lønn og sosiale utgifter	2 956 987,62	2 556 806	-400 182	2 782 561,39
510 1	Kjøp av varer/tjenester til egen tjenesteprod	2 258 812,87	1 917 800	-341 013	1 904 627,15
510 3	Kjøp av tjenester som erstatter egenprod.	91 308,84	0	-91 309	0,00
510 4	Overføringsutgifter	435 559,54	256 800	-178 760	356 653,17
510 6	Salgsinntekter	-16 824,74	-119 000	-102 175	-66 303,75
510 7	Refusjoner	-768 010,44	-450 700	317 310	-919 700,31
Sum Skolelokaler, Forvaltning, Skyss Og Internater		4 957 833,69	4 161 706	-796 128	4 057 837,65
515 Skoleforvaltning					
515 0	Lønn og sosiale utgifter	3 361 213,06	3 088 859	-272 354	2 798 667,81
515 1	Kjøp av varer/tjenester til egen tjenesteprod	354 872,13	408 900	54 028	225 090,17
515 4	Overføringsutgifter	42 656,34	7 600	-35 056	26 014,01
515 7	Refusjoner	-469 236,96	-55 400	413 837	-180 015,85
Sum Skoleforvaltning		3 289 504,57	3 449 959	160 454	2 869 756,14
520 Ped. ledelse, felleutg. og gjesteelevsoppgj.					
520 0	Lønn og sosiale utgifter	4 208 859,91	0	-4 208 860	5 037 192,37
520 1	Kjøp av varer/tjenester til egen tjenesteprod	259 959,32	0	-259 959	197 683,20
520 4	Overføringsutgifter	14 744,70	0	-14 745	8 032,55
520 6	Salgsinntekter	0,00	0	0	-5 100,00
520 7	Refusjoner	-321 481,06	0	321 481	-139 891,93
Sum Ped. ledelse, felleutg. og gjesteelevsoppgj.		4 162 082,87	0	-4 162 083	5 097 916,19
521 Studiespesialisering					
521 0	Lønn og sosiale utgifter	9 753 491,16	0	-9 753 491	9 677 729,31
521 1	Kjøp av varer/tjenester til egen tjenesteprod	692 163,79	0	-692 164	520 002,29
521 3	Kjøp av tjenester som erstatter egenprod.	172 549,74	0	-172 550	2 200,00
521 4	Overføringsutgifter	86 590,69	0	-86 591	40 124,08
521 6	Salgsinntekter	-14 983,00	0	14 983	0,00
521 7	Refusjoner	-1 576 539,17	0	1 576 539	-643 616,13
521 8	Overføringsinntekter	-8 000,00	0	8 000	0,00
Sum Studiespesialisering		9 105 273,21	0	-9 105 273	9 596 439,55
522 Bygg- og anleggsteknikk					
522 0	Lønn og sosiale utgifter	781 408,89	0	-781 409	671 682,71
522 1	Kjøp av varer/tjenester til egen tjenesteprod	48 633,91	0	-48 634	54 541,32
522 4	Overføringsutgifter	10 483,45	0	-10 483	10 780,58
522 7	Refusjoner	-19 112,72	0	19 113	-13 818,07
Sum Bygg- og anleggsteknikk		821 413,53	0	-821 414	723 186,54
523 Elektrofag					
523 0	Lønn og sosiale utgifter	1 846 525,98	0	-1 846 526	1 635 195,62
523 1	Kjøp av varer/tjenester til egen tjenesteprod	77 878,88	0	-77 879	84 102,49
523 4	Overføringsutgifter	9 955,62	0	-9 956	13 284,24
523 6	Salgsinntekter	-174,00	0	174	0,00
523 7	Refusjoner	-13 505,81	0	13 506	-16 321,73
Sum Elektrofag		1 920 680,67	0	-1 920 681	1 716 260,62
524 Design- og håndverksfag					
524 0	Lønn og sosiale utgifter	941 451,25	0	-941 451	1 123 559,65
524 1	Kjøp av varer/tjenester til egen tjenesteprod	39 460,54	0	-39 461	84 787,94
524 4	Overføringsutgifter	7 540,75	0	-7 541	11 976,74
524 6	Salgsinntekter	-5 868,00	0	5 868	-2 398,34

Troms fylkeskommune - driftsregnskap pr sektor / funksjon

Funksjon / H-post	Beskrivelse	Regnskap 2010	Budsjett 2010	Avvik 2010	Regnskap 2009
524	7 Refusjoner	-36 841,36	0	36 841	-20 121,45
Sum Design- og håndverksfag		945 743,18	0	-945 743	1 197 804,54
526 Helse- og sosialfag					
526	0 Lønn og sosiale utgifter	1 465 312,76	0	-1 465 313	1 850 411,14
526	1 Kjøp av varer/tjenester til egen tjenesteprod	44 316,17	0	-44 316	42 413,17
526	4 Overføringsutgifter	4 647,95	0	-4 648	2 434,18
526	7 Refusjoner	-66 953,64	0	66 954	-154 331,07
Sum Helse- og sosialfag		1 447 323,24	0	-1 447 323	1 740 927,42
528 Teknisk- og industriell produksjon					
528	0 Lønn og sosiale utgifter	2 128 546,05	0	-2 128 546	2 409 376,17
528	1 Kjøp av varer/tjenester til egen tjenesteprod	360 149,25	0	-360 149	167 975,20
528	3 Kjøp av tjenester som erstatter egenprod.	1 990,74	0	-1 991	0,00
528	4 Overføringsutgifter	79 347,07	0	-79 347	34 491,09
528	6 Salgsinntekter	-1 000,00	0	1 000	-2 600,00
528	7 Refusjoner	-143 413,13	0	143 413	-242 393,31
Sum Teknisk- og industriell produksjon		2 425 619,98	0	-2 425 620	2 366 849,15
532 Service og samferdsel					
532	0 Lønn og sosiale utgifter	762 747,90	0	-762 748	1 008 649,78
532	1 Kjøp av varer/tjenester til egen tjenesteprod	18 891,53	0	-18 892	108 406,92
532	3 Kjøp av tjenester som erstatter egenprod.	131 152,00	0	-131 152	97 600,00
532	4 Overføringsutgifter	1 302,17	0	-1 302	9 668,95
532	7 Refusjoner	-8 304,91	0	8 305	-31 094,58
Sum Service og samferdsel		905 788,69	0	-905 789	1 193 231,07
538 Allmennfaglige studieretninger (gammel ordning)					
538	0 Lønn og sosiale utgifter	0,00	0	0	516 005,23
538	1 Kjøp av varer/tjenester til egen tjenesteprod	0,00	0	0	7 073,54
538	4 Overføringsutgifter	0,00	0	0	448,46
538	6 Salgsinntekter	0,00	0	0	-350,00
538	7 Refusjoner	0,00	0	0	-995 381,72
Sum Allmennfaglige studieretninger (gammel ordning)		0,00	0	0	-472 204,49
539 Yrkesfaglige studieretninger (gammel ordning)					
539	0 Lønn og sosiale utgifter	0,00	0	0	6 397,12
539	6 Salgsinntekter	0,00	0	0	-11 506,00
Sum Yrkesfaglige studieretninger (gammel ordning)		0,00	0	0	-5 108,88
540 Drift Av Studieretningene					
540	0 Lønn og sosiale utgifter	0,00	20 544 100	20 544 100	0,00
540	1 Kjøp av varer/tjenester til egen tjenesteprod	0,00	1 623 800	1 623 800	0,00
540	4 Overføringsutgifter	0,00	165 700	165 700	0,00
540	6 Salgsinntekter	0,00	-49 700	-49 700	0,00
540	7 Refusjoner	0,00	-604 500	-604 500	0,00
540	8 Overføringsinntekter	0,00	-8 000	-8 000	0,00
Sum Drift Av Studieretningene		0,00	21 671 400	21 671 400	0,00
559 Landslinjer					
559	0 Lønn og sosiale utgifter	3 994 431,88	3 484 300	-510 132	2 953 429,55
559	1 Kjøp av varer/tjenester til egen tjenesteprod	399 071,44	342 900	-56 171	433 595,43
559	4 Overføringsutgifter	55 411,25	102 100	46 689	37 731,95
559	5 Finansutgifter/finansieringstransaksjoner	0,00	0	0	4 725,00
559	6 Salgsinntekter	-19 590,00	0	19 590	-46 475,00
559	7 Refusjoner	-2 073 809,92	-1 782 000	291 810	-1 717 839,23
Sum Landslinjer		2 355 514,65	2 147 300	-208 215	1 665 167,70
560 Spesialundervisning Og Særlig Tilpasset Opplæring					
560	0 Lønn og sosiale utgifter	3 472 276,87	5 074 404	1 602 127	3 242 611,21
560	1 Kjøp av varer/tjenester til egen tjenesteprod	182 657,04	54 100	-128 557	90 775,82
560	3 Kjøp av tjenester som erstatter egenprod.	136 864,00	0	-136 864	204 485,37

Troms fylkeskommune - driftsregnskap pr sektor / funksjon

Funksjon / H-post	Beskrivelse	Regnskap 2010	Budsjett 2010	Avvik 2010	Regnskap 2009
560 4	Overføringsutgifter	35 017,54	4 300	-30 718	2 318,12
560 6	Salgsinntekter	-8 915,00	0	8 915	0,00
560 7	Refusjoner	-220 347,18	-61 000	159 347	-212 229,67
Sum Spesialundervisning Og Særlig Tilpasset Oppla		3 597 553,27	5 071 804	1 474 251	3 327 960,85
570 Fagopplæring I Arbeidslivet					
570 0	Lønn og sosiale utgifter	0,00	0	0	81 880,34
570 1	Kjøp av varer/tjenester til egen tjenesteprod	0,00	0	0	7 290,00
570 7	Refusjoner	-6 359,37	0	6 359	-4 795,78
Sum Fagopplæring I Arbeidslivet		-6 359,37	0	6 359	84 374,56
581 Voksenopplæring Fullfin. Av Fylkeskomm.					
581 0	Lønn og sosiale utgifter	343 475,97	294 042	-49 434	305 925,01
581 1	Kjøp av varer/tjenester til egen tjenesteprod	13 582,15	2 600	-10 982	40 852,50
581 4	Overføringsutgifter	2 107,69	0	-2 108	2 145,54
581 7	Refusjoner	-39 668,93	0	39 669	-2 145,54
Sum Voksenopplæring Fullfin. Av Fylkeskomm.		319 496,88	296 642	-22 855	346 777,51
590 Andre Undervisningsformål					
590 0	Lønn og sosiale utgifter	849 914,29	914 290	64 376	978 604,27
590 1	Kjøp av varer/tjenester til egen tjenesteprod	1 130 970,14	941 000	-189 970	1 094 081,82
590 4	Overføringsutgifter	166 808,22	49 500	-117 308	155 983,21
590 6	Salgsinntekter	-1 130 916,83	-1 125 300	5 617	-1 202 861,65
590 7	Refusjoner	-186 886,66	-60 700	126 187	-265 206,23
Sum Andre Undervisningsformål		829 889,16	718 790	-111 099	760 601,42
Sum Nordreisa vgs		37 077 358,22	37 517 601	440 243	36 267 777,54
Skjervøy vgs					
421 Forvaltningsutgifter i eiendomsforvaltningen					
421 1	Kjøp av varer/tjenester til egen tjenesteprod	140 000,00	140 000	0	140 000,00
Sum Forvaltningsutgifter i eiendomsforvaltningen		140 000,00	140 000	0	140 000,00
510 Skolelokaler, Forvaltning, Skyss Og Internater					
510 0	Lønn og sosiale utgifter	1 460 865,58	1 091 100	-369 766	974 873,59
510 1	Kjøp av varer/tjenester til egen tjenesteprod	578 289,23	593 700	15 411	549 967,05
510 3	Kjøp av tjenester som erstatter egenprod.	0,00	0	0	28 630,00
510 4	Overføringsutgifter	121 222,09	148 000	26 778	116 236,79
510 5	Finansutgifter/finansieringstransaksjoner	0,00	0	0	73,13
510 6	Salgsinntekter	-12 000,00	0	12 000	0,00
510 7	Refusjoner	-323 261,60	-168 000	155 262	-137 128,51
Sum Skolelokaler, Forvaltning, Skyss Og Internater		1 825 115,30	1 664 800	-160 315	1 532 652,05
515 Skoleforvaltning					
515 0	Lønn og sosiale utgifter	1 311 477,76	1 456 815	145 337	1 375 374,08
515 1	Kjøp av varer/tjenester til egen tjenesteprod	742 357,34	655 100	-87 257	591 972,23
515 4	Overføringsutgifter	105 547,45	163 100	57 553	78 658,33
515 6	Salgsinntekter	-38 155,00	-40 500	-2 345	-47 394,93
515 7	Refusjoner	-107 073,72	-277 900	-170 826	-205 251,69
Sum Skoleforvaltning		2 014 153,83	1 956 615	-57 539	1 793 358,02
520 Ped. ledelse, felleutg. og gjesteelevsoppgj.					
520 0	Lønn og sosiale utgifter	1 611 200,23	25	-1 611 175	1 975 994,45
520 1	Kjøp av varer/tjenester til egen tjenesteprod	357 900,94	0	-357 901	621 232,12
520 3	Kjøp av tjenester som erstatter egenprod.	0,00	0	0	84 918,00
520 4	Overføringsutgifter	19 856,91	0	-19 857	61 661,12
520 6	Salgsinntekter	-27 534,50	0	27 535	-29 360,00
520 7	Refusjoner	-149 780,44	0	149 780	-640 906,89
520 8	Overføringsinntekter	0,00	0	0	-45 000,00
Sum Ped. ledelse, felleutg. og gjesteelevsoppgj.		1 811 643,14	25	-1 811 618	2 028 538,80

Troms fylkeskommune - driftsregnskap pr sektor / funksjon

Funksjon / H-post	Beskrivelse	Regnskap 2010	Budsjett 2010	Avvik 2010	Regnskap 2009
521	Studiespesialisering				
521 0	Lønn og sosiale utgifter	1 206 680,85	0	-1 206 681	978 880,48
521 1	Kjøp av varer/tjenester til egen tjenesteprod	14 108,74	0	-14 109	33 898,50
521 4	Overføringsutgifter	2 418,76	0	-2 419	3 942,50
521 7	Refusjoner	-71 729,80	0	71 730	-17 112,08
	Sum Studiespesialisering	1 151 478,55	0	-1 151 479	999 609,40
525	Restaurant- og næringsmiddelfag				
525 0	Lønn og sosiale utgifter	1 373 957,22	0	-1 373 957	1 851 397,41
525 1	Kjøp av varer/tjenester til egen tjenesteprod	270 234,98	0	-270 235	255 929,50
525 4	Overføringsutgifter	43 020,56	0	-43 021	32 616,86
525 6	Salgsinntekter	0,00	0	0	-6 970,00
525 7	Refusjoner	-57 176,62	0	57 177	-108 987,43
	Sum Restaurant- og næringsmiddelfag	1 630 036,14	0	-1 630 036	2 023 986,34
526	Helse- og sosialfag				
526 0	Lønn og sosiale utgifter	1 723 390,01	0	-1 723 390	1 393 494,87
526 1	Kjøp av varer/tjenester til egen tjenesteprod	37 377,43	0	-37 377	61 172,39
526 4	Overføringsutgifter	2 508,18	0	-2 508	4 131,67
526 6	Salgsinntekter	0,00	0	0	-17 545,00
526 7	Refusjoner	-42 806,13	0	42 806	-164 231,38
	Sum Helse- og sosialfag	1 720 469,49	0	-1 720 469	1 277 022,55
528	Teknikk- og industriell produksjon				
528 0	Lønn og sosiale utgifter	703 104,88	0	-703 105	1 537 643,74
528 1	Kjøp av varer/tjenester til egen tjenesteprod	41 416,50	0	-41 417	226 066,39
528 4	Overføringsutgifter	9 995,10	0	-9 995	46 598,03
528 7	Refusjoner	-9 995,10	0	9 995	-267 870,47
	Sum Teknikk- og industriell produksjon	744 521,38	0	-744 521	1 542 437,69
531	Naturbruk				
531 0	Lønn og sosiale utgifter	2 191 379,40	432	-2 190 947	2 257 071,70
531 1	Kjøp av varer/tjenester til egen tjenesteprod	675 052,85	55 100	-619 953	1 432 389,81
531 3	Kjøp av tjenester som erstatter egenprod.	23 796,00	0	-23 796	0,00
531 4	Overføringsutgifter	24 293,56	0	-24 294	100 563,82
531 6	Salgsinntekter	-282 119,80	0	282 120	-760 782,48
531 7	Refusjoner	-216 924,76	0	216 925	-119 586,01
531 8	Overføringsinntekter	0,00	0	0	-320 000,00
	Sum Naturbruk	2 415 477,25	55 532	-2 359 945	2 589 656,84
538	Allmennfaglige studieretninger (gammel ordning)				
538 0	Lønn og sosiale utgifter	0,00	0	0	64 690,68
	Sum Allmennfaglige studieretninger (gammel ordning)	0,00	0	0	64 690,68
539	Yrkesfaglige studieretninger (gammel ordning)				
539 0	Lønn og sosiale utgifter	0,00	0	0	650 439,46
539 1	Kjøp av varer/tjenester til egen tjenesteprod	0,00	0	0	472,22
539 4	Overføringsutgifter	0,00	0	0	37,78
539 7	Refusjoner	0,00	0	0	-64 938,71
	Sum Yrkesfaglige studieretninger (gammel ordning)	0,00	0	0	586 010,75
540	Drift Av Studieretningene				
540 0	Lønn og sosiale utgifter	0,00	8 623 000	8 623 000	0,00
540 1	Kjøp av varer/tjenester til egen tjenesteprod	0,00	1 507 600	1 507 600	0,00
540 4	Overføringsutgifter	0,00	216 100	216 100	0,00
540 6	Salgsinntekter	0,00	-952 500	-952 500	0,00
540 7	Refusjoner	0,00	-970 200	-970 200	0,00
	Sum Drift Av Studieretningene	0,00	8 424 000	8 424 000	0,00
554	Drift Tekniske Fagskoler				
554 0	Lønn og sosiale utgifter	2 100 866,64	1 987 100	-113 767	2 255 047,51

Troms fylkeskommune - driftsregnskap pr sektor / funksjon

Funksjon / H-post	Beskrivelse	Regnskap 2010	Budsjett 2010	Avvik 2010	Regnskap 2009
554 1	Kjøp av varer/tjenester til egen tjenesteprod	115 117,55	187 800	72 682	176 284,40
554 4	Overføringsutgifter	18 904,68	154 900	135 995	15 508,47
554 7	Refusjoner	-206 737,24	-75 200	131 537	-90 640,97
Sum Drift Tekniske Fagskoler		2 028 151,63	2 254 600	226 448	2 356 199,41
560 Spesialundervisning Og Særlig Tilpasset Opplæring					
560 0	Lønn og sosiale utgifter	1 249 670,38	2 310 460	1 060 790	1 086 000,70
560 1	Kjøp av varer/tjenester til egen tjenesteprod	134 687,89	0	-134 688	21 151,87
560 3	Kjøp av tjenester som erstatter egenprod.	537 324,00	0	-537 324	158 993,00
560 4	Overføringsutgifter	794,62	0	-795	810,36
560 7	Refusjoner	-4 395,80	-32 900	-28 504	-84 911,70
Sum Spesialundervisning Og Særlig Tilpasset Opplæring		1 918 081,09	2 277 560	359 479	1 182 044,23
581 Voksenopplæring Fullfin. Av Fylkeskomm.					
581 0	Lønn og sosiale utgifter	5 394,96	34 000	28 605	14 413,77
Sum Voksenopplæring Fullfin. Av Fylkeskomm.		5 394,96	34 000	28 605	14 413,77
590 Andre Undervisningsformål					
590 0	Lønn og sosiale utgifter	370 553,48	343 571	-26 982	427 693,92
590 1	Kjøp av varer/tjenester til egen tjenesteprod	257 660,83	272 100	14 439	285 239,50
590 4	Overføringsutgifter	37 388,94	38 000	611	40 453,98
590 6	Salgsinntekter	-569 270,83	-363 200	206 071	-294 965,00
590 7	Refusjoner	-112 696,28	-38 000	74 696	-115 015,64
Sum Andre Undervisningsformål		-16 363,86	252 471	268 835	343 406,76
Sum Skjervøy vgs		17 388 158,90	17 059 603	-328 556	18 474 027,29
Heggen videregående skole					
421 Forvaltningsutgifter i eiendomsforvaltningen					
421 1	Kjøp av varer/tjenester til egen tjenesteprod	139 743,00	135 800	-3 943	135 685,75
Sum Forvaltningsutgifter i eiendomsforvaltningen		139 743,00	135 800	-3 943	135 685,75
510 Skolelokaler, Forvaltning, Skyss Og Internater					
510 0	Lønn og sosiale utgifter	4 145 316,72	4 574 390	429 073	4 320 057,42
510 1	Kjøp av varer/tjenester til egen tjenesteprod	861 420,30	1 078 900	217 480	770 768,93
510 4	Overføringsutgifter	202 868,26	149 300	-53 568	173 123,99
510 6	Salgsinntekter	-279 779,00	-399 800	-120 021	-428 912,62
510 7	Refusjoner	-570 944,80	-595 400	-24 455	-242 369,94
Sum Skolelokaler, Forvaltning, Skyss Og Internater		4 358 881,48	4 807 390	448 509	4 592 667,78
515 Skoleforvaltning					
515 0	Lønn og sosiale utgifter	3 518 603,07	4 536 296	1 017 693	3 888 952,67
515 1	Kjøp av varer/tjenester til egen tjenesteprod	1 972 795,63	1 707 400	-265 396	1 415 274,74
515 4	Overføringsutgifter	308 243,75	220 420	-87 824	244 196,91
515 5	Finansutgifter/finansieringstransaksjoner	2 802,55	0	-2 803	220,10
515 6	Salgsinntekter	-51 985,50	-23 000	28 986	-89 951,00
515 7	Refusjoner	-356 577,87	-310 820	45 758	-406 695,77
Sum Skoleforvaltning		5 393 881,63	6 130 296	736 414	5 051 997,65
520 Ped. ledelse, felleutg. og gjesteelevsoppgj.					
520 0	Lønn og sosiale utgifter	6 995 669,44	1 460 370	-5 535 299	6 360 170,42
520 1	Kjøp av varer/tjenester til egen tjenesteprod	576 709,50	0	-576 710	1 027 588,43
520 4	Overføringsutgifter	58 451,38	0	-58 451	108 951,22
520 5	Finansutgifter/finansieringstransaksjoner	0,00	0	0	120 415,00
520 6	Salgsinntekter	-34 437,42	0	34 437	-13 854,40
520 7	Refusjoner	-343 166,86	0	343 167	-535 665,80
Sum Ped. ledelse, felleutg. og gjesteelevsoppgj.		7 253 226,04	1 460 370	-5 792 856	7 067 604,87
521 Studiespesialisering					
521 0	Lønn og sosiale utgifter	25 954 160,78	285	-25 953 876	24 484 505,37
521 1	Kjøp av varer/tjenester til egen tjenesteprod	954 538,27	0	-954 538	1 305 558,71
521 4	Overføringsutgifter	113 531,14	0	-113 531	106 227,91

Troms fylkeskommune - driftsregnskap pr sektor / funksjon

Funksjon / H-post		Beskrivelse	Regnskap 2010	Budsjett 2010	Avvik 2010	Regnskap 2009
521	5	Finansutgifter/finansieringstransaksjoner	0,00	0	0	1 506,62
521	6	Salgsinntekter	-16 500,00	0	16 500	-5 760,00
521	7	Refusjoner	-1 889 666,82	0	1 889 667	-1 204 265,54
Sum Studiespesialisering			25 116 063,37	285	-25 115 778	24 687 773,07
525 Restaurant- og næringsmiddelfag						
525	7	Refusjoner	0,00	0	0	-81,45
Sum Restaurant- og næringsmiddelfag			0,00	0	0	-81,45
529 Musikk, dans og drama						
529	0	Lønn og sosiale utgifter	6 874 998,39	141	-6 874 857	6 679 626,18
529	1	Kjøp av varer/tjenester til egen tjenesteprod	332 258,72	0	-332 259	325 339,50
529	4	Overføringsutgifter	39 924,52	0	-39 925	26 080,74
529	6	Salgsinntekter	-2 500,00	0	2 500	-3 900,00
529	7	Refusjoner	-237 615,27	0	237 615	-343 825,91
Sum Musikk, dans og drama			7 007 066,36	141	-7 006 925	6 683 320,51
538 Allmennfaglige studieretninger (gammel ordning)						
538	4	Overføringsutgifter	0,00	0	0	67,80
538	7	Refusjoner	0,00	0	0	-67,80
Sum Allmennfaglige studieretninger (gammel ordning)			0,00	0	0	0,00
540 Drift Av Studieretningene						
540	0	Lønn og sosiale utgifter	0,00	37 268 800	37 268 800	0,00
540	1	Kjøp av varer/tjenester til egen tjenesteprod	0,00	2 228 900	2 228 900	0,00
540	4	Overføringsutgifter	0,00	216 400	216 400	0,00
540	6	Salgsinntekter	0,00	-50 000	-50 000	0,00
540	7	Refusjoner	0,00	-2 136 700	-2 136 700	0,00
Sum Drift Av Studieretningene			0,00	37 527 400	37 527 400	0,00
560 Spesialundervisning Og Særlig Tilpasset Opplæring						
560	0	Lønn og sosiale utgifter	2 561 903,22	2 515 698	-46 205	2 190 810,54
560	1	Kjøp av varer/tjenester til egen tjenesteprod	9 147,96	0	-9 148	6 679,20
560	4	Overføringsutgifter	736,54	0	-737	77,80
560	7	Refusjoner	-494 217,15	-459 300	34 917	-391 078,07
Sum Spesialundervisning Og Særlig Tilpasset Opplæring			2 077 570,57	2 056 398	-21 173	1 806 489,47
581 Voksenopplæring Fullfin. Av Fylkeskomm.						
581	0	Lønn og sosiale utgifter	877 260,45	999 786	122 526	1 073 735,71
581	1	Kjøp av varer/tjenester til egen tjenesteprod	86 135,97	25 000	-61 136	79 178,33
581	4	Overføringsutgifter	18 518,19	11 000	-7 518	16 406,27
581	7	Refusjoner	-18 518,19	-11 000	7 518	-16 406,27
Sum Voksenopplæring Fullfin. Av Fylkeskomm.			963 396,42	1 024 786	61 390	1 152 914,04
590 Andre Undervisningsformål						
590	0	Lønn og sosiale utgifter	388 601,53	456 750	68 148	433 446,84
590	1	Kjøp av varer/tjenester til egen tjenesteprod	67 827,33	18 600	-49 227	58 874,58
590	4	Overføringsutgifter	14 379,31	4 600	-9 779	12 666,76
590	6	Salgsinntekter	-2 000,00	0	2 000	-2 495,00
590	7	Refusjoner	-14 379,31	-4 600	9 779	-12 666,76
Sum Andre Undervisningsformål			454 428,86	475 350	20 921	489 826,42
Sum Heggen videregående skole			52 764 257,73	53 618 216	853 958	51 668 198,11
Bardufoss Høgtun vgs						
421 Forvaltningsutgifter i eiendomsforvaltningen						
421	4	Overføringsutgifter	270,00	0	-270	0,00
421	7	Refusjoner	-270,00	0	270	0,00
Sum Forvaltningsutgifter i eiendomsforvaltningen			0,00	0	0	0,00
510 Skolelokaler, Forvaltning, Skyss Og Internater						
510	0	Lønn og sosiale utgifter	7 035 002,34	7 140 064	120 910	6 811 241,44

Troms fylkeskommune - driftsregnskap pr sektor / funksjon

Funksjon / H-post	Beskrivelse	Regnskap 2010	Budsjett 2010	Avvik 2010	Regnskap 2009
510 1	Kjøp av varer/tjenester til egen tjenesteprod	2 088 387,14	1 438 400	-649 987	2 401 882,43
510 3	Kjøp av tjenester som erstatter egenprod.	14 720,00	0	-14 720	7 480,00
510 4	Overføringsutgifter	492 024,86	165 800	-326 225	546 546,40
510 6	Salgsinntekter	-4 115,20	-1 500	2 615	-3 207,00
510 7	Refusjoner	-898 118,05	-329 900	568 218	-905 511,65
Sum Skolelokaler, Forvaltning, Skyss Og Internater		8 712 052,81	8 412 864	-299 189	8 858 431,62
515 Skoleforvaltning					
515 0	Lønn og sosiale utgifter	5 675 724,34	5 518 102	-157 622	5 659 974,18
515 1	Kjøp av varer/tjenester til egen tjenesteprod	3 708 855,86	2 997 666	-711 190	3 105 383,25
515 3	Kjøp av tjenester som erstatter egenprod.	0,00	223 600	223 600	0,00
515 4	Overføringsutgifter	705 011,26	503 966	-201 045	622 802,01
515 5	Finansutgifter/finansieringstransaksjoner	598 369,76	597 168	-1 202	207 078,11
515 6	Salgsinntekter	-337 754,94	-9 500	328 255	-83 001,50
515 7	Refusjoner	-1 402 555,62	-619 966	782 590	-1 453 378,52
Sum Skoleforvaltning		8 947 650,66	9 211 036	263 385	8 058 857,53
520 Ped. ledelse, felleutg. og gjesteelevsoppgj.					
520 0	Lønn og sosiale utgifter	7 722 028,39	1 531	-7 720 497	6 711 151,23
520 1	Kjøp av varer/tjenester til egen tjenesteprod	1 334 749,43	0	-1 334 749	1 821 669,66
520 4	Overføringsutgifter	222 921,85	0	-222 922	140 979,76
520 5	Finansutgifter/finansieringstransaksjoner	647,81	0	-648	41,60
520 6	Salgsinntekter	-59 051,00	0	59 051	0,00
520 7	Refusjoner	-873 197,81	0	873 198	-726 591,09
Sum Ped. ledelse, felleutg. og gjesteelevsoppgj.		8 348 098,67	1 531	-8 346 568	7 947 251,16
521 Studiespesialisering					
521 0	Lønn og sosiale utgifter	7 354 225,85	3 144	-7 351 082	7 773 130,89
521 1	Kjøp av varer/tjenester til egen tjenesteprod	83 590,98	0	-83 591	288 788,10
521 4	Overføringsutgifter	7 615,32	0	-7 615	17 323,58
521 6	Salgsinntekter	-375,00	0	375	0,00
521 7	Refusjoner	-254 079,58	0	254 080	-258 338,76
Sum Studiespesialisering		7 190 977,57	3 144	-7 187 834	7 820 903,81
522 Bygg- og anleggsteknikk					
522 0	Lønn og sosiale utgifter	4 478 260,29	43	-4 478 217	5 235 083,80
522 1	Kjøp av varer/tjenester til egen tjenesteprod	586 339,02	0	-586 339	740 309,38
522 4	Overføringsutgifter	134 028,77	0	-134 029	174 833,63
522 5	Finansutgifter/finansieringstransaksjoner	217,36	0	-217	134,11
522 6	Salgsinntekter	-187 579,00	0	187 579	-183 987,00
522 7	Refusjoner	-344 435,22	0	344 435	-468 820,07
Sum Bygg- og anleggsteknikk		4 666 831,22	43	-4 666 788	5 497 553,85
523 Elektrofag					
523 0	Lønn og sosiale utgifter	3 351 672,16	0	-3 351 672	3 840 088,83
523 1	Kjøp av varer/tjenester til egen tjenesteprod	330 435,76	0	-330 436	290 599,61
523 4	Overføringsutgifter	70 475,45	0	-70 475	67 838,37
523 5	Finansutgifter/finansieringstransaksjoner	0,00	0	0	315,31
523 6	Salgsinntekter	-15 501,00	0	15 501	-24 000,00
523 7	Refusjoner	-186 981,27	0	186 981	-282 692,29
Sum Elektrofag		3 550 101,10	0	-3 550 101	3 892 149,83
524 Design- og håndverksfag					
524 0	Lønn og sosiale utgifter	3 468 191,69	1 358	-3 466 834	4 466 257,75
524 1	Kjøp av varer/tjenester til egen tjenesteprod	209 494,83	0	-209 495	174 589,60
524 4	Overføringsutgifter	44 245,66	0	-44 246	26 609,39
524 5	Finansutgifter/finansieringstransaksjoner	135,30	0	-135	0,00
524 6	Salgsinntekter	-239 057,40	0	239 057	-353,00
524 7	Refusjoner	-699 008,58	0	699 009	-593 156,66
Sum Design- og håndverksfag		2 784 001,50	1 358	-2 782 644	4 073 947,08

Troms fylkeskommune - driftsregnskap pr sektor / funksjon

Funksjon / H-post	Beskrivelse	Regnskap 2010	Budsjett 2010	Avvik 2010	Regnskap 2009
525 Restaurant- og næringsmiddelfag					
525	0 Lønn og sosiale utgifter	12 986,61	0	-12 987	0,00
Sum Restaurant- og næringsmiddelfag		12 986,61	0	-12 987	0,00
526 Helse- og sosialfag					
526	0 Lønn og sosiale utgifter	2 135 400,37	281	-2 135 119	1 693 480,99
526	1 Kjøp av varer/tjenester til egen tjenesteproduksjon	45 533,88	0	-45 534	44 767,98
526	4 Overføringsutgifter	4 214,56	0	-4 215	6 324,61
526	6 Salgsinntekter	-4 600,00	0	4 600	-2 015,00
526	7 Refusjoner	-199 531,56	0	199 532	-31 278,92
Sum Helse- og sosialfag		1 981 017,25	281	-1 980 736	1 711 279,66
527 Idrettsfag					
527	0 Lønn og sosiale utgifter	4 281 894,60	116	-4 281 779	4 104 836,55
527	1 Kjøp av varer/tjenester til egen tjenesteproduksjon	462 569,13	0	-462 569	674 849,74
527	4 Overføringsutgifter	48 953,10	0	-48 953	43 544,75
527	5 Finansutgifter/finansieringstransaksjoner	99,00	0	-99	0,00
527	6 Salgsinntekter	-5 158,00	0	5 158	-7 400,00
527	7 Refusjoner	-49 427,96	0	49 428	-117 155,33
Sum Idrettsfag		4 738 929,87	116	-4 738 814	4 698 675,71
528 Teknikk- og industriell produksjon					
528	0 Lønn og sosiale utgifter	5 958 727,42	7 971	-5 950 756	5 702 148,40
528	1 Kjøp av varer/tjenester til egen tjenesteproduksjon	587 918,43	0	-587 918	770 464,78
528	4 Overføringsutgifter	142 360,62	0	-142 361	186 117,17
528	5 Finansutgifter/finansieringstransaksjoner	156 344,79	156 250	-95	2 186,53
528	6 Salgsinntekter	-45 276,93	0	45 277	-67 740,30
528	7 Refusjoner	-411 425,92	0	411 426	-645 051,47
Sum Teknikk- og industriell produksjon		6 388 648,41	164 221	-6 224 427	5 948 125,11
530 Medier og kommunikasjon					
530	0 Lønn og sosiale utgifter	4 942 489,43	5 274	-4 937 215	4 922 728,89
530	1 Kjøp av varer/tjenester til egen tjenesteproduksjon	286 983,25	0	-286 983	522 607,18
530	4 Overføringsutgifter	60 900,63	0	-60 901	88 658,34
530	5 Finansutgifter/finansieringstransaksjoner	45 000,00	0	-45 000	0,00
530	7 Refusjoner	-238 969,04	0	238 969	-328 821,67
Sum Medier og kommunikasjon		5 096 404,27	5 274	-5 091 130	5 205 172,74
532 Service og samferdsel					
532	0 Lønn og sosiale utgifter	0,00	0	0	2 025,89
532	1 Kjøp av varer/tjenester til egen tjenesteproduksjon	0,00	0	0	4 485,11
532	4 Overføringsutgifter	0,00	0	0	232,89
532	7 Refusjoner	0,00	0	0	-232,89
Sum Service og samferdsel		0,00	0	0	6 511,00
538 Allmennfaglige studieretninger (gammel ordning)					
538	0 Lønn og sosiale utgifter	0,00	0	0	255 310,14
538	1 Kjøp av varer/tjenester til egen tjenesteproduksjon	0,00	0	0	29 808,11
538	4 Overføringsutgifter	0,00	0	0	5 130,59
538	7 Refusjoner	0,00	0	0	-5 130,59
Sum Allmennfaglige studieretninger (gammel ordning)		0,00	0	0	285 118,25
539 Yrkesfaglige studieretninger (gammel ordning)					
539	0 Lønn og sosiale utgifter	0,00	0	0	191 228,25
539	1 Kjøp av varer/tjenester til egen tjenesteproduksjon	0,00	0	0	152 439,89
539	4 Overføringsutgifter	30,81	0	-31	32 108,72
539	5 Finansutgifter/finansieringstransaksjoner	0,00	0	0	98,22
539	6 Salgsinntekter	0,00	0	0	-176 968,49
539	7 Refusjoner	0,00	0	0	-32 771,44
Sum Yrkesfaglige studieretninger (gammel ordning)		30,81	0	-31	166 135,15

Troms fylkeskommune - driftsregnskap pr sektor / funksjon

Funksjon / H-post	Beskrivelse	Regnskap 2010	Budsjett 2010	Avvik 2010	Regnskap 2009
540 Drift Av Studieretningene					
540	0 Lønn og sosiale utgifter	0,00	42 088 200	42 072 352	0,00
540	1 Kjøp av varer/tjenester til egen tjenesteprod	0,00	3 660 900	3 660 900	0,00
540	4 Overføringsutgifter	0,00	511 550	511 550	0,00
540	6 Salgsinntekter	0,00	16 675	16 675	0,00
540	7 Refusjoner	0,00	-1 459 150	-1 459 150	0,00
Sum Drift Av Studieretningene		15 848,28	44 818 175	44 802 327	0,00
559 Landslinjer					
559	0 Lønn og sosiale utgifter	3 699 118,87	3 400 200	-298 919	3 394 722,64
559	1 Kjøp av varer/tjenester til egen tjenesteprod	1 136 332,56	27 200	-1 109 133	927 531,84
559	4 Overføringsutgifter	210 978,81	70 100	-140 879	149 846,16
559	5 Finansutgifter/finansieringstransaksjoner	341 000,00	0	-341 000	2 090 359,00
559	6 Salgsinntekter	0,00	-7 000	-7 000	0,00
559	7 Refusjoner	-3 904 851,76	-1 981 900	1 922 952	-5 047 396,70
Sum Landslinjer		1 482 578,48	1 508 600	26 022	1 515 062,94
560 Spesialundervisning Og Særlig Tilpasset Opplæring					
560	0 Lønn og sosiale utgifter	5 228 754,64	5 055 332	-173 423	4 738 510,62
560	1 Kjøp av varer/tjenester til egen tjenesteprod	21 457,78	0	-21 458	74 856,98
560	4 Overføringsutgifter	664,07	0	-664	6 209,57
560	7 Refusjoner	-222 866,28	-63 200	159 666	-760 391,43
Sum Spesialundervisning Og Særlig Tilpasset Opplæring		5 028 010,21	4 992 132	-35 878	4 059 185,74
581 Voksenopplæring Fullfin. Av Fylkeskomm.					
581	0 Lønn og sosiale utgifter	873 299,89	1 028 700	155 400	788 382,41
581	1 Kjøp av varer/tjenester til egen tjenesteprod	278 971,25	125 500	-153 471	150 701,39
581	4 Overføringsutgifter	50 644,86	28 000	-22 645	16 563,60
581	5 Finansutgifter/finansieringstransaksjoner	324,73	0	-325	0,00
581	7 Refusjoner	-58 374,95	-28 000	30 375	-26 970,94
Sum Voksenopplæring Fullfin. Av Fylkeskomm.		1 144 865,78	1 154 200	9 334	928 676,46
590 Andre Undervisningsformål					
590	0 Lønn og sosiale utgifter	6 231 648,81	4 779 760	-1 451 889	6 300 718,90
590	1 Kjøp av varer/tjenester til egen tjenesteprod	2 678 837,75	2 235 900	-442 938	2 856 966,19
590	4 Overføringsutgifter	395 032,96	224 900	-170 133	615 546,23
590	5 Finansutgifter/finansieringstransaksjoner	0,00	0	0	550,51
590	6 Salgsinntekter	-7 777 321,86	-6 281 100	1 496 222	-6 665 738,68
590	7 Refusjoner	-898 309,69	-309 100	589 210	-1 268 190,35
Sum Andre Undervisningsformål		629 887,97	650 360	20 472	1 839 852,80
Sum Bardufoss Høgtun vgs		70 718 921,47	70 923 335	204 414	72 512 890,44
Sjøvegan videregående skole					
510 Skolelokaler, Forvaltning, Skyss Og Internater					
510	0 Lønn og sosiale utgifter	3 407 473,79	2 658 880	-744 055	2 896 318,27
510	1 Kjøp av varer/tjenester til egen tjenesteprod	1 177 886,65	1 089 900	-87 987	833 518,51
510	4 Overføringsutgifter	283 172,57	78 500	-204 673	182 631,91
510	5 Finansutgifter/finansieringstransaksjoner	0,00	0	0	596,63
510	6 Salgsinntekter	-72 632,00	-22 000	50 632	-8 199,00
510	7 Refusjoner	-687 695,51	-137 000	550 696	-444 359,42
Sum Skolelokaler, Forvaltning, Skyss Og Internater		4 103 666,98	3 668 280	-435 387	3 460 506,90
515 Skoleforvaltning					
515	0 Lønn og sosiale utgifter	2 989 554,58	2 860 979	-128 576	2 970 530,79
515	1 Kjøp av varer/tjenester til egen tjenesteprod	2 173 257,20	1 423 900	-749 357	1 812 724,73
515	4 Overføringsutgifter	421 865,33	234 200	-187 665	324 222,74
515	5 Finansutgifter/finansieringstransaksjoner	229,00	0	-229	106,85
515	6 Salgsinntekter	-294 019,00	-34 000	260 019	-213 739,23
515	7 Refusjoner	-788 503,41	-299 200	489 303	-518 793,70
Sum Skoleforvaltning		4 502 383,70	4 185 879	-316 505	4 375 052,18

Troms fylkeskommune - driftsregnskap pr sektor / funksjon

Funksjon / H-post	Beskrivelse	Regnskap 2010	Budsjett 2010	Avvik 2010	Regnskap 2009
520 Ped. ledelse, felleutg. og gjesteelevsoppgj.					
520	0 Lønn og sosiale utgifter	3 087 229,05	0	-3 087 229	3 839 556,26
520	1 Kjøp av varer/tjenester til egen tjenesteprod	49 788,79	0	-49 789	692 853,36
520	4 Overføringsutgifter	1 843,43	0	-1 843	121 596,74
520	6 Salgsinntekter	-20 254,00	0	20 254	0,00
520	7 Refusjoner	-475 085,53	0	475 086	-1 436 677,27
520	9 Finansinntekter	-150 178,84	0	150 179	0,00
Sum Ped. ledelse, felleutg. og gjesteelevsoppgj.		2 493 342,90	0	-2 493 343	3 217 329,09
521 Studiespesialisering					
521	0 Lønn og sosiale utgifter	7 169 999,93	652	-7 169 348	6 522 921,16
521	1 Kjøp av varer/tjenester til egen tjenesteprod	492 280,02	0	-492 280	614 092,47
521	4 Overføringsutgifter	44 809,86	0	-44 810	47 232,33
521	7 Refusjoner	-344 225,66	0	344 226	-155 483,69
Sum Studiespesialisering		7 362 864,15	652	-7 362 212	7 028 762,27
525 Restaurant- og næringsmiddelfag					
525	0 Lønn og sosiale utgifter	1 450 378,41	70	-1 450 308	1 728 980,47
525	1 Kjøp av varer/tjenester til egen tjenesteprod	159 137,54	0	-159 138	218 901,84
525	4 Overføringsutgifter	25 229,65	0	-25 230	29 579,29
525	6 Salgsinntekter	-53 252,50	0	53 253	-56 919,00
525	7 Refusjoner	317,83	0	-318	-120 745,00
Sum Restaurant- og næringsmiddelfag		1 581 810,93	70	-1 581 741	1 799 797,60
526 Helse- og sosialfag					
526	0 Lønn og sosiale utgifter	3 650 744,50	594	-3 650 151	2 964 809,71
526	1 Kjøp av varer/tjenester til egen tjenesteprod	65 476,93	0	-65 477	85 113,54
526	4 Overføringsutgifter	3 908,82	0	-3 909	1 276,61
526	6 Salgsinntekter	-1 740,00	0	1 740	0,00
526	7 Refusjoner	-455 100,34	0	455 100	-172 537,47
Sum Helse- og sosialfag		3 263 289,91	594	-3 262 696	2 878 662,39
528 Teknikk- og industriell produksjon					
528	0 Lønn og sosiale utgifter	1 698 016,42	104	-1 697 912	1 712 271,44
528	1 Kjøp av varer/tjenester til egen tjenesteprod	249 932,00	0	-249 932	211 950,56
528	4 Overføringsutgifter	54 591,85	0	-54 592	36 123,48
528	5 Finansutgifter/finansieringstransaksjoner	450 000,00	0	-450 000	185 250,00
528	6 Salgsinntekter	-29 345,00	0	29 345	-35 555,54
528	7 Refusjoner	-55 620,42	0	55 620	-45 318,11
Sum Teknikk- og industriell produksjon		2 367 574,85	104	-2 367 471	2 064 721,83
532 Service og samferdsel					
532	0 Lønn og sosiale utgifter	2 536 280,02	0	-2 536 280	2 580 601,73
532	1 Kjøp av varer/tjenester til egen tjenesteprod	55 393,97	0	-55 394	58 345,90
532	4 Overføringsutgifter	2 696,17	0	-2 696	902,60
532	6 Salgsinntekter	-1 006,63	0	1 007	0,00
532	7 Refusjoner	-6 036,32	0	6 036	-8 057,96
Sum Service og samferdsel		2 587 327,21	0	-2 587 327	2 631 792,27
538 Allmennfaglige studieretninger (gammel ordning)					
538	0 Lønn og sosiale utgifter	0,00	0	0	8 780,12
538	1 Kjøp av varer/tjenester til egen tjenesteprod	0,00	0	0	3 420,44
538	4 Overføringsutgifter	0,00	0	0	631,16
538	7 Refusjoner	0,00	0	0	-631,16
Sum Allmennfaglige studieretninger (gammel ordning)		0,00	0	0	12 200,56
539 Yrkesfaglige studieretninger (gammel ordning)					
539	1 Kjøp av varer/tjenester til egen tjenesteprod	0,00	0	0	3 129,55
539	4 Overføringsutgifter	0,00	0	0	491,54
539	6 Salgsinntekter	0,00	0	0	-60,00
539	7 Refusjoner	0,00	0	0	-491,54
Sum Yrkesfaglige studieretninger (gammel ordning)		0,00	0	0	3 069,55

Troms fylkeskommune - driftsregnskap pr sektor / funksjon

Funksjon / H-post	Beskrivelse	Regnskap 2010	Budsjett 2010	Avvik 2010	Regnskap 2009
540 Drift Av Studieretningene					
540	0 Lønn og sosiale utgifter	0,00	17 706 105	17 701 566	0,00
540	1 Kjøp av varer/tjenester til egen tjenesteprod	0,00	1 566 500	1 566 500	0,00
540	4 Overføringsutgifter	0,00	178 600	178 600	0,00
540	5 Finansutgifter/finansieringstransaksjoner	0,00	450 000	450 000	0,00
540	6 Salgsinntekter	0,00	-33 330	-33 330	0,00
540	7 Refusjoner	0,00	-567 500	-567 500	0,00
Sum Drift Av Studieretningene		4 538,52	19 300 375	19 295 836	0,00
560 Spesialundervisning Og Særlig Tilpasset Opplæring					
560	0 Lønn og sosiale utgifter	3 326 339,61	4 025 444	699 104	2 558 951,55
560	1 Kjøp av varer/tjenester til egen tjenesteprod	324 920,52	1 100	-323 821	166 712,61
560	3 Kjøp av tjenester som erstatter egenprod.	38 250,00	0	-38 250	0,00
560	4 Overføringsutgifter	28 757,64	100	-28 658	14 951,53
560	5 Finansutgifter/finansieringstransaksjoner	71,50	0	-72	0,00
560	7 Refusjoner	-32 734,93	-47 900	-15 165	-158 021,22
560	9 Finansinntekter	-42 047,00	0	42 047	0,00
Sum Spesialundervisning Og Særlig Tilpasset Opplæring		3 643 557,34	3 978 744	335 187	2 582 594,47
581 Voksenopplæring Fullfin. Av Fylkeskomm.					
581	0 Lønn og sosiale utgifter	1 196 747,75	1 294 400	97 652	1 150 392,54
581	1 Kjøp av varer/tjenester til egen tjenesteprod	67 452,65	15 000	-52 453	138 836,09
581	4 Overføringsutgifter	14 308,53	3 000	-11 309	19 832,28
581	7 Refusjoner	-14 308,53	-3 000	11 309	-19 832,28
Sum Voksenopplæring Fullfin. Av Fylkeskomm.		1 264 200,40	1 309 400	45 200	1 289 228,63
590 Andre Undervisningsformål					
590	0 Lønn og sosiale utgifter	5 725 663,51	1 307 277	-4 418 387	6 212 175,77
590	1 Kjøp av varer/tjenester til egen tjenesteprod	965 594,74	423 600	-541 995	781 421,84
590	4 Overføringsutgifter	129 836,23	42 200	-87 636	97 354,02
590	6 Salgsinntekter	-867 489,56	-762 000	105 490	-812 306,51
590	7 Refusjoner	-6 177 974,81	-68 800	6 109 175	-5 625 948,43
Sum Andre Undervisningsformål		-224 369,89	942 277	1 166 647	652 696,69
Sum Sjøvegan videregående skole		32 950 187,00	33 386 375	436 188	31 996 414,43
Sum Utdanning		932 713 180,88	942 793 127	10 079 946	869 357 688,27
SEKTOR 40 TANNHELSE					
Tannhelseetaten					
420 Administrasjon					
420	0 Lønn og sosiale utgifter	3 540 762,00	4 268 130	727 368	3 361 624,19
420	1 Kjøp av varer/tjenester til egen tjenesteprod	275 542,10	297 800	22 258	120 872,78
420	4 Overføringsutgifter	11 048,57	27 300	16 251	4 591,63
420	5 Finansutgifter/finansieringstransaksjoner	226,24	0	-226	0,00
420	7 Refusjoner	-484 972,72	-27 300	457 673	-2 135 306,32
Sum Administrasjon		3 342 606,19	4 565 930	1 223 324	1 351 782,28
421 Forvaltningsutgifter i eiendomsforvaltningen					
421	1 Kjøp av varer/tjenester til egen tjenesteprod	0,00	10 000	10 000	0,00
Sum Forvaltningsutgifter i eiendomsforvaltningen		0,00	10 000	10 000	0,00
460 Tjenester utenfor ordinært fylkeskomm. ansvarsmr.					
460	0 Lønn og sosiale utgifter	652 577,58	0	-652 578	624 585,22
460	1 Kjøp av varer/tjenester til egen tjenesteprod	18 825,21	0	-18 825	32 593,28
460	4 Overføringsutgifter	432,48	0	-432	200 472,07
460	5 Finansutgifter/finansieringstransaksjoner	0,00	0	0	346,50
460	7 Refusjoner	-432,48	0	432	-11 216,07
Sum Tjenester utenfor ordinært fylkeskomm. ansvar		671 402,79	0	-671 403	846 781,00

Troms fylkeskommune - driftsregnskap pr sektor / funksjon

Funksjon / H-post	Beskrivelse	Regnskap 2010	Budsjett 2010	Avvik 2010	Regnskap 2009
660 Tannhelse - Fellestjenester					
660 0	Lønn og sosiale utgifter	1 161 922,44	803 569	-358 353	1 277 861,96
660 1	Kjøp av varer/tjenester til egen tjenesteprod	7 063 981,75	18 748 000	11 684 018	6 610 816,14
660 4	Overføringsutgifter	1 084 528,63	2 244 800	1 160 271	1 104 514,51
660 5	Finansutgifter/finansieringstransaksjoner	315 533,19	0	-315 533	1 030 816,55
660 7	Refusjoner	-1 950 109,68	-2 244 800	-294 690	-1 340 088,18
660 9	Finansinntekter	-315 000,00	0	315 000	0,00
Sum Tannhelse - Fellestjenester		7 360 856,33	19 551 569	12 190 713	8 683 920,98
665 Tannhelse - Pasientbehandling					
665 0	Lønn og sosiale utgifter	0,00	4 057 200	4 057 200	31 609,51
665 1	Kjøp av varer/tjenester til egen tjenesteprod	939 174,73	850 000	-89 175	1 123 867,69
665 3	Kjøp av tjenester som erstatter egenprod.	2 000,00	3 340 000	3 338 000	0,00
665 4	Overføringsutgifter	136,04	0	-136	36 868,36
665 7	Refusjoner	-136,04	-900 000	-899 864	-36 455,36
665 8	Overføringsinntekter	0,00	-400 000	-400 000	0,00
Sum Tannhelse - Pasientbehandling		941 174,73	6 947 200	6 006 025	1 155 890,20
Sum Tannhelseetaten		12 316 040,04	31 074 699	18 758 659	12 038 374,46
Harstad tannhelse					
421 Forvaltningsutgifter i eiendomsforvaltningen					
421 1	Kjøp av varer/tjenester til egen tjenesteprod	6 614,72	0	-6 615	4 815,12
Sum Forvaltningsutgifter i eiendomsforvaltningen		6 614,72	0	-6 615	4 815,12
660 Tannhelse - Fellestjenester					
660 0	Lønn og sosiale utgifter	38 888,59	394 832	355 943	45 043,54
660 1	Kjøp av varer/tjenester til egen tjenesteprod	2 925 915,22	1 234 400	-1 691 515	2 857 565,28
660 4	Overføringsutgifter	390 764,66	221 400	-169 365	328 612,86
660 5	Finansutgifter/finansieringstransaksjoner	576,00	0	-576	36,44
660 6	Salgsinntekter	-2 110,00	0	2 110	-1 300,00
660 7	Refusjoner	-670 236,06	-221 400	448 836	-666 652,86
Sum Tannhelse - Fellestjenester		2 683 798,41	1 629 232	-1 054 566	2 563 305,26
665 Tannhelse - Pasientbehandling					
665 0	Lønn og sosiale utgifter	17 062 519,84	15 395 100	-1 667 420	17 281 021,27
665 1	Kjøp av varer/tjenester til egen tjenesteprod	2 368 193,28	1 610 500	-757 693	2 402 849,84
665 3	Kjøp av tjenester som erstatter egenprod.	437 373,00	50 000	-387 373	353 120,50
665 4	Overføringsutgifter	358 357,21	270 800	-87 557	345 556,31
665 6	Salgsinntekter	-4 443 758,31	-5 361 000	-917 242	-5 739 467,13
665 7	Refusjoner	-1 671 628,78	-905 800	765 829	-1 118 402,53
Sum Tannhelse - Pasientbehandling		14 111 056,24	11 059 600	-3 051 456	13 524 678,26
870 Renter/Utbytte Og Lån					
870 9	Finansinntekter	-2 736,23	0	2 736	-3 291,55
Sum Renter/Utbytte Og Lån		-2 736,23	0	2 736	-3 291,55
Sum Harstad tannhelse		16 798 733,14	12 688 832	-4 109 901	16 089 507,09
Midt-Troms tannhelse					
660 Tannhelse - Fellestjenester					
660 0	Lønn og sosiale utgifter	34 339,65	862 600	828 260	17 745,90
660 1	Kjøp av varer/tjenester til egen tjenesteprod	2 780 133,42	1 040 200	-1 739 933	2 825 060,67
660 4	Overføringsutgifter	348 769,43	145 300	-203 469	335 139,68
660 5	Finansutgifter/finansieringstransaksjoner	0,00	0	0	1 166,52
660 6	Salgsinntekter	-374,00	0	374	0,00
660 7	Refusjoner	-904 111,43	-145 300	758 811	-811 166,68
Sum Tannhelse - Fellestjenester		2 258 757,07	1 902 800	-355 957	2 367 946,09
665 Tannhelse - Pasientbehandling					
665 0	Lønn og sosiale utgifter	25 879 825,38	22 542 418	-3 337 407	23 292 240,26

Troms fylkeskommune - driftsregnskap pr sektor / funksjon

Funksjon / H-post	Beskrivelse	Regnskap 2010	Budsjett 2010	Avvik 2010	Regnskap 2009
665 1	Kjøp av varer/tjenester til egen tjenesteprod	4 048 137,76	3 207 000	-841 138	4 336 657,49
665 3	Kjøp av tjenester som erstatter egenprod.	861 107,00	100 000	-761 107	937 138,00
665 4	Overføringsutgifter	529 906,43	415 900	-114 006	491 324,61
665 6	Salgsinntekter	-9 147 996,29	-9 269 000	-121 004	-10 074 688,47
665 7	Refusjoner	-2 280 893,53	-1 333 900	946 994	-1 259 116,68
Sum Tannhelse - Pasientbehandling		19 890 086,75	15 662 418	-4 227 669	17 723 555,21
870 Renter/Utbytte Og Lån					
870 9	Finansinntekter	-3 555,16	0	3 555	-4 647,80
Sum Renter/Utbytte Og Lån		-3 555,16	0	3 555	-4 647,80
Sum Midt-Troms tannhelsedistrikt		22 145 288,66	17 565 218	-4 580 071	20 086 853,50
Tromsø Tannhelsedistrikt					
421 Forvaltningsutgifter i eiendomsforvaltningen					
421 1	Kjøp av varer/tjenester til egen tjenesteprod	31 880,26	0	-31 880	860,59
Sum Forvaltningsutgifter i eiendomsforvaltningen		31 880,26	0	-31 880	860,59
660 Tannhelse - Fellestjenester					
660 0	Lønn og sosiale utgifter	27 388,23	638 754	611 366	89 232,04
660 1	Kjøp av varer/tjenester til egen tjenesteprod	3 052 761,62	1 327 600	-1 725 162	3 334 375,07
660 4	Overføringsutgifter	465 892,88	164 700	-301 193	396 837,89
660 5	Finansutgifter/finansieringstransaksjoner	0,00	0	0	4 008,37
660 7	Refusjoner	-816 451,33	-164 700	651 751	-762 352,89
Sum Tannhelse - Fellestjenester		2 729 591,40	1 966 354	-763 237	3 062 100,48
665 Tannhelse - Pasientbehandling					
665 0	Lønn og sosiale utgifter	32 445 808,97	30 621 471	-1 824 338	31 260 645,01
665 1	Kjøp av varer/tjenester til egen tjenesteprod	3 511 846,27	2 773 100	-738 746	3 453 200,55
665 3	Kjøp av tjenester som erstatter egenprod.	590 585,25	120 000	-470 585	652 920,00
665 4	Overføringsutgifter	551 255,08	513 400	-37 855	545 965,37
665 6	Salgsinntekter	-7 056 133,83	-6 265 000	791 134	-6 335 378,40
665 7	Refusjoner	-3 190 990,75	-2 823 400	367 591	-3 207 051,31
665 8	Overføringsinntekter	-400 000,00	0	400 000	-400 000,00
Sum Tannhelse - Pasientbehandling		26 452 370,99	24 939 571	-1 512 800	25 970 301,22
870 Renter/Utbytte Og Lån					
870 9	Finansinntekter	-6 673,34	0	6 673	-5 435,70
Sum Renter/Utbytte Og Lån		-6 673,34	0	6 673	-5 435,70
Sum Tromsø Tannhelsedistrikt		29 207 169,31	26 905 925	-2 301 244	29 027 826,59
Nord-Troms tannhelsedistrikt					
421 Forvaltningsutgifter i eiendomsforvaltningen					
421 1	Kjøp av varer/tjenester til egen tjenesteprod	9 100,00	0	-9 100	9 100,00
Sum Forvaltningsutgifter i eiendomsforvaltningen		9 100,00	0	-9 100	9 100,00
660 Tannhelse - Fellestjenester					
660 0	Lønn og sosiale utgifter	63 463,04	547 400	483 937	130 523,71
660 1	Kjøp av varer/tjenester til egen tjenesteprod	3 198 479,04	771 600	-2 426 879	1 774 596,86
660 4	Overføringsutgifter	229 847,88	86 700	-143 148	150 949,31
660 5	Finansutgifter/finansieringstransaksjoner	782,95	0	-783	485,49
660 7	Refusjoner	-567 225,68	-86 700	480 526	-336 621,51
Sum Tannhelse - Fellestjenester		2 925 347,23	1 319 000	-1 606 347	1 719 933,86
665 Tannhelse - Pasientbehandling					
665 0	Lønn og sosiale utgifter	15 274 262,33	12 302 485	-2 971 777	12 339 115,55
665 1	Kjøp av varer/tjenester til egen tjenesteprod	3 651 340,24	2 234 000	-1 417 340	2 939 852,01
665 3	Kjøp av tjenester som erstatter egenprod.	16 642,00	35 000	18 358	67 407,60
665 4	Overføringsutgifter	359 709,00	284 000	-75 709	289 268,17
665 6	Salgsinntekter	-9 083 185,54	-7 300 000	1 783 186	-8 200 407,02

Troms fylkeskommune - driftsregnskap pr sektor / funksjon

Funksjon / H-post	Beskrivelse	Regnskap 2010	Budsjett 2010	Avvik 2010	Regnskap 2009
665 7	Refusjoner	-1 604 712,27	-769 000	835 712	-444 923,66
Sum Tannhelse - Pasientbehandling		8 614 055,76	6 786 485	-1 827 571	6 990 312,65
870 Renter/Utbytte Og Lån					
870 9	Finansinntekter	-4 142,47	0	4 142	-6 814,40
Sum Renter/Utbytte Og Lån		-4 142,47	0	4 142	-6 814,40
Sum Nord-Troms tannhersedistrikt		11 544 360,52	8 105 485	-3 438 876	8 712 532,11
Kompetansesenteret TkNN					
460 Tjenester utenfor ordinært fylkeskomm. ansvarsmr.					
460 0	Lønn og sosiale utgifter	4 803 664,39	0	-4 803 664	3 786 465,41
460 1	Kjøp av varer/tjenester til egen tjenesteprod	2 564 907,74	0	-2 564 908	4 196 492,11
460 3	Kjøp av tjenester som erstatter egenprod.	170 630,00	0	-170 630	0,00
460 4	Overføringsutgifter	245 497,53	0	-245 498	317 493,34
460 5	Finansutgifter/finansieringstransaksjoner	2 531 251,22	0	-2 531 251	1 636 361,90
460 6	Salgsinntekter	-25 403,00	0	25 403	0,00
460 7	Refusjoner	-9 654 619,23	0	9 654 619	-7 112 148,27
460 9	Finansinntekter	-1 636 361,90	0	1 636 362	-4 169 048,42
Sum Tjenester utenfor ordinært fylkeskomm. ansvar		-1 000 433,25	0	1 000 433	-1 344 383,93
660 Tannhelse - Fellestjenester					
660 0	Lønn og sosiale utgifter	705 954,51	1 349 382	643 427	793 261,17
660 1	Kjøp av varer/tjenester til egen tjenesteprod	2 098 533,41	1 009 600	-1 088 933	1 976 767,92
660 3	Kjøp av tjenester som erstatter egenprod.	0,00	0	0	77 463,00
660 4	Overføringsutgifter	383 176,93	137 800	-245 377	356 666,91
660 5	Finansutgifter/finansieringstransaksjoner	787,14	0	-787	1 262,92
660 6	Salgsinntekter	0,00	0	0	-0,25
660 7	Refusjoner	-455 932,88	-137 800	318 133	-382 363,81
Sum Tannhelse - Fellestjenester		2 732 519,11	2 358 982	-373 537	2 823 057,86
665 Tannhelse - Pasientbehandling					
665 0	Lønn og sosiale utgifter	22 588 816,02	19 606 275	-2 982 541	17 644 608,38
665 1	Kjøp av varer/tjenester til egen tjenesteprod	6 077 548,85	2 470 000	-3 607 549	4 358 576,29
665 3	Kjøp av tjenester som erstatter egenprod.	1 128 997,95	15 000	-1 113 998	1 609 099,50
665 4	Overføringsutgifter	935 512,80	482 400	-453 113	579 355,38
665 5	Finansutgifter/finansieringstransaksjoner	1 615,52	0	-1 616	411,50
665 6	Salgsinntekter	-7 128 163,54	-8 561 000	-1 432 836	-4 821 325,50
665 7	Refusjoner	-10 172 471,50	-8 146 200	2 026 272	-6 340 043,07
Sum Tannhelse - Pasientbehandling		13 431 856,10	5 866 475	-7 565 381	13 030 682,48
870 Renter/Utbytte Og Lån					
870 9	Finansinntekter	-6 003,88	0	6 004	-1 724,77
Sum Renter/Utbytte Og Lån		-6 003,88	0	6 004	-1 724,77
Sum Kompetansesenteret TkNN		15 157 938,08	8 225 457	-6 932 481	14 507 631,64
Studentklinikken					
460 Tjenester utenfor ordinært fylkeskomm. ansvarsmr.					
460 0	Lønn og sosiale utgifter	99 011,59	0	-99 012	69 629,49
Sum Tjenester utenfor ordinært fylkeskomm. ansvar		99 011,59	0	-99 012	69 629,49
660 Tannhelse - Fellestjenester					
660 0	Lønn og sosiale utgifter	20 246,50	55	-20 192	0,00
660 1	Kjøp av varer/tjenester til egen tjenesteprod	35 802,03	0	-35 802	32 577,00
660 4	Overføringsutgifter	1 124,65	0	-1 125	7 623,25
660 7	Refusjoner	-1 124,65	0	1 125	-7 623,25
Sum Tannhelse - Fellestjenester		56 048,53	55	-55 994	32 577,00
665 Tannhelse - Pasientbehandling					
665 0	Lønn og sosiale utgifter	1 685 090,00	1 050 977	-634 113	883 047,63
665 1	Kjøp av varer/tjenester til egen tjenesteprod	100 597,65	0	-100 598	29 400,61

Troms fylkeskommune - driftsregnskap pr sektor / funksjon

Funksjon / H-post	Beskrivelse	Regnskap 2010	Budsjett 2010	Avvik 2010	Regnskap 2009
665 4	Overføringsutgifter	3 822,30	0	-3 822	268,30
665 6	Salgsinntekter	-150 134,00	0	150 134	-48 462,00
665 7	Refusjoner	-108 263,24	0	108 263	-45 043,30
Sum Tannhelse - Pasientbehandling		1 531 112,71	1 050 977	-480 136	819 211,24
Sum Studentklinikken		1 686 172,83	1 051 032	-635 141	921 417,73
Universitetstannklinikken					
420 Administrasjon					
420 1	Kjøp av varer/tjenester til egen tjenesteproduksjon	0,00	0	0	1 458,00
Sum Administrasjon		0,00	0	0	1 458,00
460 Tjenester utenfor ordinært fylkeskomm. ansvarssomr.					
460 0	Lønn og sosiale utgifter	15 535 290,67	15 569 500	34 209	11 511 559,87
460 1	Kjøp av varer/tjenester til egen tjenesteproduksjon	5 798 674,30	6 253 000	454 326	10 361 555,97
460 3	Kjøp av tjenester som erstatter egenprod.	67 950,00	145 000	77 050	144 960,00
460 4	Overføringsutgifter	101 220,15	15 000	-86 220	17 628,07
460 5	Finansutgifter/finansieringstransaksjoner	65,58	0	-66	2 470,65
460 6	Salgsinntekter	-1 810 694,50	-2 077 600	-266 906	-1 711 657,00
460 7	Refusjoner	-19 300 134,49	-19 894 900	-594 766	-20 325 985,12
Sum Tjenester utenfor ordinært fylkeskomm. ansvar		392 371,71	10 000	-382 372	532,44
660 Tannhelse - Fellestjenester					
660 0	Lønn og sosiale utgifter	30,37	0	-30	-0,01
660 1	Kjøp av varer/tjenester til egen tjenesteproduksjon	14 078,40	0	-14 078	0,00
660 4	Overføringsutgifter	3 519,60	0	-3 520	0,00
660 7	Refusjoner	-3 519,60	0	3 520	0,00
Sum Tannhelse - Fellestjenester		14 108,77	0	-14 109	-0,01
665 Tannhelse - Pasientbehandling					
665 0	Lønn og sosiale utgifter	-3 225,80	0	3 226	0,00
665 1	Kjøp av varer/tjenester til egen tjenesteproduksjon	0,00	0	0	107,00
Sum Tannhelse - Pasientbehandling		-3 225,80	0	3 226	107,00
870 Renter/Utbytte Og Lån					
870 9	Finansinntekter	-13 884,00	0	13 884	0,00
Sum Renter/Utbytte Og Lån		-13 884,00	0	13 884	0,00
Sum Universitetstannklinikken		389 370,68	10 000	-379 371	2 097,43
Sum Tannhelse		109 245 073,26	105 626 648	-3 618 425	101 386 240,55
SEKTOR 50 KULTUR					
Kulturetaten					
420 Administrasjon					
420 0	Lønn og sosiale utgifter	1 350 616,43	1 377 066	26 450	1 038 714,56
420 1	Kjøp av varer/tjenester til egen tjenesteproduksjon	287 017,98	431 500	144 482	1 015 112,31
420 4	Overføringsutgifter	84 443,28	95 400	10 957	112 576,42
420 5	Finansutgifter/finansieringstransaksjoner	76,92	0	-77	86,89
420 7	Refusjoner	-135 921,56	-77 200	58 722	-93 914,59
Sum Administrasjon		1 586 233,05	1 826 766	240 533	2 072 575,59
460 Tjenester utenfor ordinært fylkeskomm. ansvarssomr.					
460 0	Lønn og sosiale utgifter	1 022 308,04	1 247 805	225 497	1 213 770,79
460 1	Kjøp av varer/tjenester til egen tjenesteproduksjon	384 032,09	466 500	82 468	444 388,44
460 4	Overføringsutgifter	3 997 674,60	3 391 100	-606 575	4 261 521,35
460 5	Finansutgifter/finansieringstransaksjoner	590 000,00	0	-590 000	0,00
460 7	Refusjoner	-1 616 355,60	-524 700	1 091 656	-2 425 921,35
460 8	Overføringsinntekter	-500 000,00	-500 000	0	0,00

Troms fylkeskommune - driftsregnskap pr sektor / funksjon

Funksjon / H-post	Beskrivelse	Regnskap 2010	Budsjett 2010	Avvik 2010	Regnskap 2009
460 9	Finansinntekter	-591 041,17	-792 500	-201 459	-1 662 897,00
Sum Tjenester utenfor ordinært fylkeskomm. ansvar		3 286 617,96	3 288 205	1 587	1 830 862,23
480 Diverse Fellesutgifter					
480 0	Lønn og sosiale utgifter	511 518,32	502 800	-8 718	278 892,94
480 1	Kjøp av varer/tjenester til egen tjenesteprod	218 877,34	596 200	377 323	318 039,06
480 4	Overføringsutgifter	32 593,73	144 000	111 406	222 487,77
480 5	Finansutgifter/finansieringstransaksjoner	662 905,50	0	-662 906	0,00
480 7	Refusjoner	-259 760,50	-84 000	175 761	-635 737,77
480 8	Overføringsinntekter	-872 000,00	-872 000	0	0,00
480 9	Finansinntekter	-178 000,00	-178 000	0	-130 620,00
Sum Diverse Fellesutgifter		116 134,39	109 000	-7 134	53 062,00
705 Finansieringsbistand Overfor Næringslivet					
705 4	Overføringsutgifter	0,00	0	0	1 531 100,00
Sum Finansieringsbistand Overfor Næringslivet		0,00	0	0	1 531 100,00
716 Friluftsliv Og Miljø					
716 0	Lønn og sosiale utgifter	592 260,88	591 342	-919	0,00
716 1	Kjøp av varer/tjenester til egen tjenesteprod	84 229,21	74 700	-9 529	23 000,00
716 4	Overføringsutgifter	1 357 224,79	1 325 300	-31 925	523 000,00
716 7	Refusjoner	-623 224,79	-620 800	2 425	0,00
Sum Friluftsliv Og Miljø		1 410 490,09	1 370 542	-39 948	546 000,00
740 Bibliotek					
740 0	Lønn og sosiale utgifter	4 988 094,92	5 132 642	144 547	4 319 557,28
740 1	Kjøp av varer/tjenester til egen tjenesteprod	3 683 052,25	3 617 800	-65 252	3 532 594,94
740 4	Overføringsutgifter	852 038,51	829 900	-22 139	854 824,42
740 5	Finansutgifter/finansieringstransaksjoner	237 248,00	32 000	-205 248	278 830,50
740 6	Salgsinntekter	-13 200,00	-20 000	-6 800	-13 400,00
740 7	Refusjoner	-689 403,68	-407 200	282 204	-648 541,91
740 9	Finansinntekter	-65 113,00	-77 900	-12 787	-30 270,00
Sum Bibliotek		8 992 717,00	9 107 242	114 525	8 293 595,23
750 Kulturminnevern					
750 0	Lønn og sosiale utgifter	5 591 651,71	4 925 039	-666 613	4 934 205,49
750 1	Kjøp av varer/tjenester til egen tjenesteprod	2 769 151,70	2 460 600	-308 552	1 455 249,79
750 4	Overføringsutgifter	3 878 230,14	3 844 800	-33 430	3 113 026,09
750 5	Finansutgifter/finansieringstransaksjoner	421 000,00	267 700	-153 300	5 012 451,00
750 7	Refusjoner	-4 399 624,22	-2 856 000	1 543 624	-4 234 601,55
750 8	Overføringsinntekter	-2 000 000,00	-2 000 000	0	-6 029 685,00
750 9	Finansinntekter	-2 267 781,00	-3 071 300	-803 519	-706 454,00
Sum Kulturminnevern		3 992 628,33	3 570 839	-421 789	3 544 191,82
760 Musèer					
760 0	Lønn og sosiale utgifter	840 833,40	849 277	8 444	854 564,78
760 1	Kjøp av varer/tjenester til egen tjenesteprod	64 592,47	82 400	17 808	88 499,19
760 4	Overføringsutgifter	10 126 612,77	10 216 000	89 387	10 015 034,79
760 7	Refusjoner	-746 502,27	-761 000	-14 498	-718 838,19
Sum Musèer		10 285 536,37	10 386 677	101 141	10 239 260,57
771 Kunstformidling					
771 0	Lønn og sosiale utgifter	3 640 772,04	3 635 148	-5 624	4 144 289,20
771 1	Kjøp av varer/tjenester til egen tjenesteprod	6 174 913,28	6 205 200	30 287	7 715 131,15
771 4	Overføringsutgifter	12 590 645,23	12 323 200	-267 445	10 666 761,26
771 5	Finansutgifter/finansieringstransaksjoner	788 256,33	500 000	-288 256	176 837,00
771 6	Salgsinntekter	0,00	0	0	1 650,00
771 7	Refusjoner	-6 068 654,40	-5 336 600	732 054	-4 664 874,26
771 8	Overføringsinntekter	-6 820 247,00	-6 820 900	-653	-6 512 983,00
771 9	Finansinntekter	-1 701 175,58	-2 028 200	-327 024	-2 421 360,73
Sum Kunstformidling		8 604 509,90	8 477 848	-126 662	9 105 450,62

Troms fylkeskommune - driftsregnskap pr sektor / funksjon

Funksjon / H-post	Beskrivelse	Regnskap 2010	Budsjett 2010	Avvik 2010	Regnskap 2009
772 Kunstproduksjon					
772 0	Lønn og sosiale utgifter	7 040 131,57	6 345 184	-694 948	6 888 405,75
772 1	Kjøp av varer/tjenester til egen tjenesteprod	6 238 599,24	6 245 400	6 801	7 580 220,91
772 4	Overføringsutgifter	42 707 355,69	42 182 200	-245 156	30 894 440,85
772 5	Finansutgifter/finansieringstransaksjoner	150 232,48	50 000	-100 232	835,05
772 6	Salgsinntekter	-1 238 308,50	-1 162 300	76 009	-1 309 009,50
772 7	Refusjoner	-29 389 097,99	-28 168 700	1 220 398	-20 562 949,26
772 9	Finansinntekter	0,00	0	0	-193 400,00
Sum Kunstproduksjon		25 508 912,49	25 491 784	262 872	23 298 543,80
775 Idrett					
775 0	Lønn og sosiale utgifter	1 200 109,48	1 201 046	937	1 147 408,73
775 1	Kjøp av varer/tjenester til egen tjenesteprod	325 542,80	369 100	43 557	358 642,93
775 4	Overføringsutgifter	40 685 809,96	33 017 100	-7 668 710	30 543 852,07
775 5	Finansutgifter/finansieringstransaksjoner	1 853 011,46	0	-1 853 011	16 659 318,00
775 7	Refusjoner	-80 314,96	-118 900	-38 585	-94 028,07
775 8	Overføringsinntekter	-30 215 085,00	-30 215 100	-15	-43 464 533,00
775 9	Finansinntekter	-9 512 113,78	0	9 512 114	-981 785,00
Sum Idrett		4 256 959,96	4 253 246	-3 714	4 168 875,66
790 Andre Kulturaktiviteter					
790 0	Lønn og sosiale utgifter	599 586,27	586 266	-13 320	571 077,75
790 1	Kjøp av varer/tjenester til egen tjenesteprod	56 052,67	76 800	20 747	139 309,59
790 4	Overføringsutgifter	4 805 259,83	4 830 700	25 440	3 036 112,49
790 7	Refusjoner	-14 703,63	-24 900	-10 196	-207 484,26
790 8	Overføringsinntekter	-228 257,00	-232 600	-4 343	-235 306,00
Sum Andre Kulturaktiviteter		5 217 938,14	5 236 266	18 328	3 303 709,57
Sum Kulturretaten		72 978 677,68	73 118 415	139 737	67 987 227,09
Sum Kultur		73 258 677,68	73 118 415	139 737	67 987 227,09
SEKTOR 60 SAMFERDSEL					
Samferdselsetaten					
420 Administrasjon					
420 0	Lønn og sosiale utgifter	4 787 679,84	4 637 101	-150 579	3 237 829,89
420 1	Kjøp av varer/tjenester til egen tjenesteprod	1 514 120,16	653 400	-860 720	1 555 510,58
420 4	Overføringsutgifter	125 483,37	406 300	280 817	155 678,72
420 5	Finansutgifter/finansieringstransaksjoner	6 022,98	0	-6 023	1 040,78
420 6	Salgsinntekter	0,00	0	0	-432 438,00
420 7	Refusjoner	-208 360,03	-96 800	111 560	-149 142,22
420 8	Overføringsinntekter	0,00	-250 000	-250 000	0,00
420 9	Finansinntekter	-391 556,51	0	391 557	0,00
Sum Administrasjon		5 833 389,81	5 350 001	-483 389	4 368 479,75
480 Diverse Fellesutgifter					
480 0	Lønn og sosiale utgifter	0,00	648 800	648 800	0,00
480 1	Kjøp av varer/tjenester til egen tjenesteprod	61 836,60	20 000	-41 837	6 568,00
480 4	Overføringsutgifter	2 515,40	1 500	-1 015	0,00
480 5	Finansutgifter/finansieringstransaksjoner	266,03	0	-266	0,00
480 6	Salgsinntekter	-347 200,00	-346 700	500	700,00
480 7	Refusjoner	-2 515,40	-1 500	1 015	0,00
Sum Diverse Fellesutgifter		-285 097,37	322 100	607 197	7 268,00
660 Tannhelse - Fellestjenester					
660 1	Kjøp av varer/tjenester til egen tjenesteprod	81,00	0	-81	0,00
660 4	Overføringsutgifter	-81,00	0	81	0,00
660 7	Refusjoner	81,00	0	-81	0,00
Sum Tannhelse - Fellestjenester		81,00	0	-81	0,00

Troms fylkeskommune - driftsregnskap pr sektor / funksjon

Funksjon / H-post	Beskrivelse	Regnskap 2010	Budsjett 2010	Avvik 2010	Regnskap 2009
716 Friluftsliv Og Miljø					
716 0	Lønn og sosiale utgifter	0,00	0	0	763 413,39
716 1	Kjøp av varer/tjenester til egen tjenesteprod	0,00	0	0	127 811,88
716 4	Overføringsutgifter	0,00	0	0	104 870,33
716 5	Finansutgifter/finansieringstransaksjoner	-54 585,00	0	54 585	54 585,00
716 7	Refusjoner	0,00	0	0	-55 917,96
716 9	Finansinntekter	0,00	0	0	-154 185,00
Sum Friluftsliv Og Miljø		-54 585,00	0	54 585	840 577,64
720 Fylkesveier - Nyanlegg, Drift- Og Vedlikehold					
720 0	Lønn og sosiale utgifter	11 698,52	0	-11 699	1 191,21
720 1	Kjøp av varer/tjenester til egen tjenesteprod	317 659 024,08	310 669 000	-6 990 024	129 176 214,62
720 3	Kjøp av tjenester som erstatter egenprod.	0,00	0	0	5 984,26
720 4	Overføringsutgifter	22 555 732,87	19 055 800	-3 499 933	14 932 788,08
720 5	Finansutgifter/finansieringstransaksjoner	4 942 994,71	0	-4 942 995	8 000 000,00
720 6	Salgsinntekter	400,00	0	-400	0,00
720 7	Refusjoner	-29 493 592,64	-19 055 800	14 243 001	-24 922 900,08
720 8	Overføringsinntekter	0,00	0	0	-8 060 000,00
720 9	Finansinntekter	-4 971 763,71	0	4 971 764	0,00
Sum Fylkesveier - Nyanlegg, Drift- Og Vedlikehold		310 704 493,83	310 669 000	3 769 714	119 133 278,09
721 Fylkesveier - Miljø- Og Trafikksikkerhetstiltak					
721 0	Lønn og sosiale utgifter	421,89	158 768	158 346	4 898,68
721 1	Kjøp av varer/tjenester til egen tjenesteprod	11 443 233,27	3 305 800	-8 137 433	494 944,88
721 3	Kjøp av tjenester som erstatter egenprod.	357 152,97	340 900	-16 253	335 343,47
721 4	Overføringsutgifter	-1 683 205,97	6 706 300	8 389 506	5 545 365,07
721 5	Finansutgifter/finansieringstransaksjoner	122,55	0	-123	0,00
721 6	Salgsinntekter	500,00	0	-500	0,00
721 7	Refusjoner	-260 250,73	-225 900	34 351	-41 637,42
Sum Fylkesveier - Miljø- Og Trafikksikkerhetstiltak		9 857 973,98	10 285 868	427 894	6 338 914,68
730 Bilruter					
730 0	Lønn og sosiale utgifter	6 264 193,09	4 784 005	-1 480 188	5 928 301,23
730 1	Kjøp av varer/tjenester til egen tjenesteprod	28 874 165,39	53 604 532	25 077 887	23 175 095,20
730 3	Kjøp av tjenester som erstatter egenprod.	281 273 277,67	286 285 800	5 120 468	236 492 449,85
730 4	Overføringsutgifter	3 660 118,40	6 993 300	3 333 181	3 887 634,18
730 5	Finansutgifter/finansieringstransaksjoner	2 219 037,08	0	-2 219 037	76 702,45
730 6	Salgsinntekter	-26 511 029,59	-11 165 200	4 585 226	-729 350,00
730 7	Refusjoner	-18 771 589,50	-69 893 300	-51 121 711	-40 491 391,71
730 8	Overføringsinntekter	-6 000 000,00	0	6 000 000	0,00
Sum Bilruter		271 008 172,54	270 609 137	-10 704 173	228 339 441,20
731 Fylkesveiferjer					
731 0	Lønn og sosiale utgifter	169 216,71	5 622	-163 595	100 462,80
731 1	Kjøp av varer/tjenester til egen tjenesteprod	1 153 454,80	668 000	-384 287	663 927,90
731 3	Kjøp av tjenester som erstatter egenprod.	211 601 980,51	204 130 000	4 289 071	48 486 855,78
731 4	Overføringsutgifter	4 509 802,14	426 400	-4 083 402	1 137 807,32
731 5	Finansutgifter/finansieringstransaksjoner	-195 342,51	0	195 343	0,00
731 6	Salgsinntekter	-8 352 265,76	-7 900 000	452 266	0,00
731 7	Refusjoner	-1 296 344,44	-426 400	869 944	-243 370,90
731 9	Finansinntekter	0,00	0	0	-189 780,00
Sum Fylkesveiferjer		207 590 501,45	196 903 622	1 175 340	49 955 902,90
732 Båtruter					
732 0	Lønn og sosiale utgifter	279 100,79	111 424	-167 677	112 614,62
732 1	Kjøp av varer/tjenester til egen tjenesteprod	9 704 610,77	8 751 500	-1 201 778	456 315,77
732 3	Kjøp av tjenester som erstatter egenprod.	119 296 699,43	109 850 000	-19 297 351	31 303 046,03
732 4	Overføringsutgifter	552 124,89	0	-552 125	6 348 939,85
732 5	Finansutgifter/finansieringstransaksjoner	8 091,29	0	-8 091	0,00
732 6	Salgsinntekter	-65 595 418,55	-74 000 000	-8 404 581	0,00
732 7	Refusjoner	-3 028 470,24	-2 900 000	128 470	-2 949 995,43

Troms fylkeskommune - driftsregnskap pr sektor / funksjon

Funksjon / H-post	Beskrivelse	Regnskap 2010	Budsjett 2010	Avvik 2010	Regnskap 2009
732 9	Finansinntekter	0,00	0	0	-12 366,00
Sum Båtruter		61 216 738,38	41 812 924	-29 503 134	35 258 554,84
733 Transport (Ordninger) For Funksj.Hemmede					
733 0	Lønn og sosiale utgifter	107 302,15	224 344	117 042	231 712,77
733 1	Kjøp av varer/tjenester til egen tjenesteprod	6 992 639,76	11 150 500	5 077 578	7 990 876,89
733 3	Kjøp av tjenester som erstatter egenprod.	2 167,59	0	-2 168	0,00
733 4	Overføringsutgifter	506 852,10	665 000	158 148	662 930,81
733 5	Finansutgifter/finansieringstransaksjoner	4 013,29	0	-4 013	0,00
733 7	Refusjoner	-515 893,99	-665 000	-149 106	-662 862,81
Sum Transport (Ordninger) For Funksj.Hemmede		7 097 080,90	11 374 844	5 197 481	8 222 657,66
Sum Samferdselsetaten		872 968 749,52	847 327 496	-29 458 565	452 465 074,76
Sum Samferdsel		872 968 749,52	847 327 496	-29 458 565	452 465 074,76
SEKTOR 70 NÆRING					
Næringsetaten					
420 Administrasjon					
420 0	Lønn og sosiale utgifter	977 215,55	1 182 960	205 744	900 412,03
420 1	Kjøp av varer/tjenester til egen tjenesteprod	1 268 067,75	1 195 000	-73 068	429 375,50
420 4	Overføringsutgifter	200 733,48	198 000	-2 733	38 986,77
420 5	Finansutgifter/finansieringstransaksjoner	737,82	0	-738	7 902,13
420 7	Refusjoner	-204 839,18	-198 000	6 839	-95 956,77
Sum Administrasjon		2 241 915,42	2 377 960	136 045	1 280 719,66
700 Tilrettelegging og støttefunksjoner for næringsliv					
700 0	Lønn og sosiale utgifter	4 402 265,66	4 927 175	524 909	1 332 967,02
700 1	Kjøp av varer/tjenester til egen tjenesteprod	526 962,03	150 000	-376 962	1 002 926,61
700 4	Overføringsutgifter	2 484 282,94	368 840	-2 115 443	8 159 056,93
700 5	Finansutgifter/finansieringstransaksjoner	683 922,33	0	-683 922	1 749 801,18
700 7	Refusjoner	-962 151,83	-357 600	604 552	-760 204,68
700 8	Overføringsinntekter	0,00	0	0	-1 749 801,18
700 9	Finansinntekter	-2 148 850,00	0	2 148 850	0,00
Sum Tilrettelegging og støttefunksjoner for næringsliv		4 986 431,13	5 088 415	101 984	9 734 745,88
705 Finansieringsbistand Overfor Næringslivet					
705 0	Lønn og sosiale utgifter	6 292 517,27	6 119 307	-173 210	4 207 186,70
705 1	Kjøp av varer/tjenester til egen tjenesteprod	7 910 945,43	2 615 900	-5 295 045	11 593 998,74
705 3	Kjøp av tjenester som erstatter egenprod.	1 107 179,80	0	-1 107 180	69 619,20
705 4	Overføringsutgifter	401 234 383,41	384 365 705	-15 746 678	319 519 534,33
705 5	Finansutgifter/finansieringstransaksjoner	86 655 934,26	53 111 355	-33 544 579	80 457 076,61
705 7	Refusjoner	-6 491 037,69	-2 389 500	4 101 538	-5 005 233,38
705 8	Overføringsinntekter	-402 115 000,00	-399 040 000	3 075 000	-380 622 000,00
705 9	Finansinntekter	-57 555 263,50	-8 290 900	49 264 364	-10 118 435,00
Sum Finansieringsbistand Overfor Næringslivet		37 039 658,98	36 491 867	574 208	20 101 747,20
715 Lokal Og Regional Utvikling					
715 0	Lønn og sosiale utgifter	0,00	0	0	3 523 991,06
715 1	Kjøp av varer/tjenester til egen tjenesteprod	0,00	0	0	384 121,87
715 4	Overføringsutgifter	0,00	0	0	3 601 056,97
715 5	Finansutgifter/finansieringstransaksjoner	0,00	0	0	11 434 000,00
715 7	Refusjoner	0,00	0	0	-33 556,97
715 8	Overføringsinntekter	0,00	0	0	-15 000 000,00
Sum Lokal Og Regional Utvikling		0,00	0	0	3 909 612,93
Sum Næringsetaten		44 268 005,53	43 958 242	812 236	35 026 825,67
Sum Næring		44 268 005,53	43 958 242	812 236	35 026 825,67

Troms fylkeskommune - driftsregnskap pr sektor / funksjon

Funksjon / H-post	Beskrivelse	Regnskap 2010	Budsjett 2010	Avvik 2010	Regnskap 2009
SEKTOR 90 SEKTOR OVERGRIPENDE POSTER					
Sektorovergripende poster					
400 Politisk Styring Og Kontrollorganer					
400	0 Lønn og sosiale utgifter	952 071,00	952 071	0	823 926,56
Sum Politisk Styring Og Kontrollorganer		952 071,00	952 071	0	823 926,56
420 Administrasjon					
420	0 Lønn og sosiale utgifter	4 058 836,82	4 071 516	12 679	3 135 663,19
420	4 Overføringsutgifter	-597,16	0	597	0,00
420	5 Finansutgifter/finansieringstransaksjoner	92 750,00	92 750	0	92 750,00
420	7 Refusjoner	-620 687,33	-651 696	-31 009	-512 255,61
Sum Administrasjon		3 530 302,33	3 512 570	-17 732	2 716 157,58
421 Forvaltningsutgifter i eiendomsforvaltningen					
421	0 Lønn og sosiale utgifter	28 965,63	28 966	0	24 314,79
Sum Forvaltningsutgifter i eiendomsforvaltningen		28 965,63	28 966	0	24 314,79
430 Administrasjonslokaler					
430	0 Lønn og sosiale utgifter	143 219,23	143 219	0	219 569,74
430	5 Finansutgifter/finansieringstransaksjoner	10 109 640,00	10 109 640	0	7 836 070,00
430	7 Refusjoner	-245 888,49	-229 780	16 108	0,00
Sum Administrasjonslokaler		10 006 970,74	10 023 079	16 108	8 055 639,74
440 Personal- Og Rekrutteringspolitiske Tiltak					
440	0 Lønn og sosiale utgifter	77 618,25	77 618	0	66 937,19
440	5 Finansutgifter/finansieringstransaksjoner	3 259 625,00	3 259 625	0	5 715 115,00
Sum Personal- Og Rekrutteringspolitiske Tiltak		3 337 243,25	3 337 243	0	5 782 052,19
460 Tjenester utenfor ordinært fylkeskomm. ansvarsmr.					
460	0 Lønn og sosiale utgifter	1 316 272,24	1 316 272	0	389 742,40
460	4 Overføringsutgifter	5 000 000,00	5 000 000	0	0,00
460	5 Finansutgifter/finansieringstransaksjoner	5 048 802,00	5 048 802	0	5 042 180,00
460	6 Salgsinntekter	-674 000,00	-674 000	0	-665 273,00
460	7 Refusjoner	-20 579 277,00	-20 655 700	-76 423	-21 064 559,75
Sum Tjenester utenfor ordinært fylkeskomm. ansvar		-9 888 202,76	-9 964 626	-76 423	-16 297 910,35
470 Årets premieavvik					
470	0 Lønn og sosiale utgifter	-32 500 839,00	-36 172 700	-3 671 861	-23 424 586,00
Sum Årets premieavvik		-32 500 839,00	-36 172 700	-3 671 861	-23 424 586,00
471 Amortisering av tidl.års premieavvik					
471	0 Lønn og sosiale utgifter	7 821 807,00	7 821 800	-7	6 260 168,00
Sum Amortisering av tidl.års premieavvik		7 821 807,00	7 821 800	-7	6 260 168,00
480 Diverse Fellesutgifter					
480	0 Lønn og sosiale utgifter	-2 749 544,53	-1 998 179	751 366	-7 125 045,64
480	1 Kjøp av varer/tjenester til egen tjenesteproduksjon	721 435,68	58 500	-662 936	81 954,46
480	4 Overføringsutgifter	-704 988,31	-857 000	-152 012	2 413 347,50
480	5 Finansutgifter/finansieringstransaksjoner	4 085,00	0	-4 085	2 314 355,19
480	7 Refusjoner	-599 954,06	-5 804 610	-5 204 656	0,00
480	9 Finansiinntekter	-5 120,00	0	5 120	0,00
Sum Diverse Fellesutgifter		-3 334 086,22	-8 601 289	-5 267 203	-2 315 388,49
510 Skolelokaler, Forvaltning, Skyss Og Internater					
510	0 Lønn og sosiale utgifter	3 658 082,19	3 658 082	0	3 031 543,29
510	5 Finansutgifter/finansieringstransaksjoner	66 323 440,00	66 323 440	0	60 010 185,00
510	7 Refusjoner	-13 084 042,76	-4 731 987	8 352 056	-9 478 234,80
Sum Skolelokaler, Forvaltning, Skyss Og Internater		56 897 479,43	65 249 535	8 352 056	53 563 493,49

Troms fylkeskommune - driftsregnskap pr sektor / funksjon

Funksjon / H-post	Beskrivelse	Regnskap 2010	Budsjett 2010	Avvik 2010	Regnskap 2009
515 Skoleforvaltning					
515	0 Lønn og sosiale utgifter	3 019 675,73	3 019 675	-1	2 530 953,57
515	7 Refusjoner	-467 739,24	-398 154	69 585	-165 497,48
Sum Skoleforvaltning		2 551 936,49	2 621 521	69 585	2 365 456,09
520 Ped. ledelse, felleutg. og gjesteelevsoppgj.					
520	0 Lønn og sosiale utgifter	58 491,95	58 492	0	158 695,54
520	7 Refusjoner	-505,50	0	506	-3 152 733,00
Sum Ped. ledelse, felleutg. og gjesteelevsoppgj.		57 986,45	58 492	506	-2 994 037,46
521 Studiespesialisering					
521	0 Lønn og sosiale utgifter	34 939,76	34 940	0	2 703,22
521	7 Refusjoner	-29 414,16	0	29 414	0,00
Sum Studiespesialisering		5 525,60	34 940	29 414	2 703,22
522 Bygg- og anleggsteknikk					
522	0 Lønn og sosiale utgifter	107,14	107	0	0,00
522	7 Refusjoner	-67 279,66	0	67 280	0,00
Sum Bygg- og anleggsteknikk		-67 172,52	107	67 280	0,00
523 Elektrofag					
523	0 Lønn og sosiale utgifter	30 251,28	30 251	0	0,00
523	7 Refusjoner	0,00	0	0	-30 000,00
Sum Elektrofag		30 251,28	30 251	0	-30 000,00
524 Design- og håndverksfag					
524	0 Lønn og sosiale utgifter	14 351,86	14 351	-1	18 815,36
524	7 Refusjoner	-7 979,17	0	7 979	0,00
Sum Design- og håndverksfag		6 372,69	14 351	7 978	18 815,36
525 Restaurant- og næringsmiddelfag					
525	0 Lønn og sosiale utgifter	52 650,60	52 651	0	8 129,07
525	7 Refusjoner	-21 562,00	0	21 562	0,00
Sum Restaurant- og næringsmiddelfag		31 088,60	52 651	21 562	8 129,07
526 Helse- og sosialfag					
526	0 Lønn og sosiale utgifter	28 991,35	28 992	1	0,00
526	7 Refusjoner	0,00	0	0	-24 463,25
Sum Helse- og sosialfag		28 991,35	28 992	1	-24 463,25
527 Idrettsfag					
527	0 Lønn og sosiale utgifter	289,43	289	0	0,00
Sum Idrettsfag		289,43	289	0	0,00
528 Teknikk- og industriell produksjon					
528	0 Lønn og sosiale utgifter	25 507,59	25 508	0	20 381,52
528	7 Refusjoner	-183 817,60	-52 568	131 250	-84 550,00
Sum Teknikk- og industriell produksjon		-158 310,01	-27 060	131 250	-64 168,48
529 Musikk, dans og drama					
529	0 Lønn og sosiale utgifter	562,63	562	-1	0,00
Sum Musikk, dans og drama		562,63	562	-1	0,00
530 Medier og kommunikasjon					
530	0 Lønn og sosiale utgifter	39 891,66	39 892	0	29 303,40
530	7 Refusjoner	-5 699,35	0	5 699	0,00
Sum Medier og kommunikasjon		34 192,31	39 892	5 700	29 303,40
531 Naturbruk					
531	0 Lønn og sosiale utgifter	457 008,68	457 009	0	354 858,40
Sum Naturbruk		457 008,68	457 009	0	354 858,40

Troms fylkeskommune - driftsregnskap pr sektor / funksjon

Funksjon / H-post	Beskrivelse	Regnskap 2010	Budsjett 2010	Avvik 2010	Regnskap 2009
532 Service og samferdsel					
532	0 Lønn og sosiale utgifter	9 272,88	9 272	-1	0,00
532	7 Refusjoner	0,00	0	0	-26 471,26
Sum Service og samferdsel		9 272,88	9 272	-1	-26 471,26
539 Yrkesfaglige studieretninger (gammel ordning)					
539	0 Lønn og sosiale utgifter	0,00	0	0	22 169,35
Sum Yrkesfaglige studieretninger (gammel ordning)		0,00	0	0	22 169,35
540 Drift Av Studieretningene					
540	7 Refusjoner	0,00	-344 097	-344 097	0,00
Sum Drift Av Studieretningene		0,00	-344 097	-344 097	0,00
544 Drift Tekniske Fagskoler					
544	0 Lønn og sosiale utgifter	73 091,35	73 091	0	46 555,70
544	7 Refusjoner	-42 476,80	-42 477	0	0,00
Sum Drift Tekniske Fagskoler		30 614,55	30 614	-1	46 555,70
559 Landslinjer					
559	7 Refusjoner	0,00	0	0	-295 695,00
Sum Landslinjer		0,00	0	0	-295 695,00
560 Spesialundervisning Og Særlig Tilpasset Opplæring					
560	0 Lønn og sosiale utgifter	1 301 546,82	1 301 547	0	909 882,02
Sum Spesialundervisning Og Særlig Tilpasset Opplæring		1 301 546,82	1 301 547	0	909 882,02
570 Fagopplæring I Arbeidslivet					
570	0 Lønn og sosiale utgifter	273 354,12	273 354	0	218 118,02
Sum Fagopplæring I Arbeidslivet		273 354,12	273 354	0	218 118,02
581 Voksenopplæring Fullfin. Av Fylkeskomm.					
581	0 Lønn og sosiale utgifter	77 118,02	77 118	0	72 179,18
Sum Voksenopplæring Fullfin. Av Fylkeskomm.		77 118,02	77 118	0	72 179,18
590 Andre Undervisningsformål					
590	0 Lønn og sosiale utgifter	1 585 243,99	1 593 348	8 104	1 084 391,44
590	5 Finansutgifter/finansieringstransaksjoner	280 875,00	280 875	0	280 875,00
590	7 Refusjoner	-113 161,45	0	113 161	-316 120,86
Sum Andre Undervisningsformål		1 752 957,54	1 874 223	121 265	1 049 145,58
660 Tannhelse - Fellestjenester					
660	0 Lønn og sosiale utgifter	111 047,55	111 048	0	193 652,17
660	5 Finansutgifter/finansieringstransaksjoner	3 779 118,00	3 779 118	0	2 846 950,00
660	7 Refusjoner	-826 488,51	-460 000	366 489	-1 108 418,68
Sum Tannhelse - Fellestjenester		3 063 677,04	3 430 166	366 489	1 932 183,49
665 Tannhelse - Pasientbehandling					
665	0 Lønn og sosiale utgifter	6 907 898,62	6 907 899	0	6 117 475,74
665	4 Overføringsutgifter	646 251,00	0	-646 251	425 512,00
665	7 Refusjoner	0,00	0	0	-79 761,90
Sum Tannhelse - Pasientbehandling		7 554 149,62	6 907 899	-646 251	6 463 225,84
700 Tilrettelegging og støttefunksjoner for næringsliv					
700	0 Lønn og sosiale utgifter	524 562,39	524 562	0	259 953,76
Sum Tilrettelegging og støttefunksjoner for næringsliv		524 562,39	524 562	0	259 953,76
705 Finansieringsbistand Overfor Næringslivet					
705	0 Lønn og sosiale utgifter	382 362,45	382 362	0	223 696,06
Sum Finansieringsbistand Overfor Næringslivet		382 362,45	382 362	0	223 696,06
710 Fylkeskomm. Næringsvirksomhet					
710	0 Lønn og sosiale utgifter	116 376,98	116 377	0	0,00
Sum Fylkeskomm. Næringsvirksomhet		116 376,98	116 377	0	0,00

Troms fylkeskommune - driftsregnskap pr sektor / funksjon

Funksjon / H-post	Beskrivelse	Regnskap 2010	Budsjett 2010	Avvik 2010	Regnskap 2009
715 Lokal Og Regional Utvikling					
715 0	Lønn og sosiale utgifter	329 997,84	329 998	0	401 551,64
Sum Lokal Og Regional Utvikling		329 997,84	329 998	0	401 551,64
716 Friluftsliv Og Miljø					
716 0	Lønn og sosiale utgifter	71 896,43	71 896	0	30 393,49
Sum Friluftsliv Og Miljø		71 896,43	71 896	0	30 393,49
720 Fylkesveier - Nyanlegg, Drift- Og Vedlikehold					
720 4	Overføringsutgifter	0,00	0	0	576 272,00
720 5	Finansutgifter/finansieringstransaksjoner	28 094 925,00	28 094 925	0	25 529 025,00
720 7	Refusjoner	-35 826 457,57	-23 715 100	8 306 150	-7 687 669,98
Sum Fylkesveier - Nyanlegg, Drift- Og Vedlikehold		-7 731 532,57	4 379 825	8 306 150	18 417 627,02
721 Fylkesveier - Miljø- Og Trafikksikkerhetstiltak					
721 7	Refusjoner	-137 046,41	-70 100	66 946	0,00
Sum Fylkesveier - Miljø- Og Trafikksikkerhetstiltak		-137 046,41	-70 100	66 946	0,00
730 Bilruter					
730 0	Lønn og sosiale utgifter	363 042,33	363 042	0	299 094,56
730 5	Finansutgifter/finansieringstransaksjoner	2 471 100,00	2 471 100	0	2 471 100,00
730 7	Refusjoner	-341 881,25	0	341 881	0,00
Sum Bilruter		2 492 261,08	2 834 142	341 881	2 770 194,56
731 Fylkesveiferjer					
731 0	Lønn og sosiale utgifter	6 826,52	6 827	0	5 678,22
Sum Fylkesveiferjer		6 826,52	6 827	0	5 678,22
732 Båtruter					
732 0	Lønn og sosiale utgifter	6 834,23	6 834	0	5 678,22
732 7	Refusjoner	-1 412 886,24	-883 200	529 686	-1 622 569,28
Sum Båtruter		-1 406 052,01	-876 366	529 686	-1 616 891,06
733 Transport (Ordninger) For Funksj.Hemmede					
733 0	Lønn og sosiale utgifter	5 878,61	5 878	-1	12 443,46
Sum Transport (Ordninger) For Funksj.Hemmede		5 878,61	5 878	-1	12 443,46
740 Bibliotek					
740 0	Lønn og sosiale utgifter	318 226,57	318 226	-1	255 198,07
740 5	Finansutgifter/finansieringstransaksjoner	324 200,00	324 200	0	0,00
740 7	Refusjoner	0,00	0	0	-662 686,80
Sum Bibliotek		642 426,57	642 426	-1	-407 488,73
750 Kulturminnevern					
750 0	Lønn og sosiale utgifter	332 518,62	332 519	0	275 139,39
Sum Kulturminnevern		332 518,62	332 519	0	275 139,39
760 Musèer					
760 0	Lønn og sosiale utgifter	52 880,55	52 881	0	53 285,14
Sum Musèer		52 880,55	52 881	0	53 285,14
771 Kunstformidling					
771 0	Lønn og sosiale utgifter	221 903,44	221 903	0	179 822,20
Sum Kunstformidling		221 903,44	221 903	0	179 822,20
772 Kunstproduksjon					
772 0	Lønn og sosiale utgifter	417 379,05	417 379	0	409 327,92
772 5	Finansutgifter/finansieringstransaksjoner	377 540,00	377 540	0	377 540,00
Sum Kunstproduksjon		794 919,05	794 919	0	786 867,92

Troms fylkeskommune - driftsregnskap pr sektor / funksjon

Funksjon / H-post	Beskrivelse	Regnskap 2010	Budsjett 2010	Avvik 2010	Regnskap 2009
775 Idrett					
775 0	Lønn og sosiale utgifter	75 631,30	75 631	0	63 146,94
Sum Idrett		75 631,30	75 631	0	63 146,94
790 Andre Kulturaktiviteter					
790 0	Lønn og sosiale utgifter	82 733,97	82 734	0	65 792,96
Sum Andre Kulturaktiviteter		82 733,97	82 734	0	65 792,96
800 Skatt På Inntekt Og Formue					
800 5	Finansutgifter/finansieringstransaksjoner	250 000,00	0	-250 000	0,00
800 8	Overføringsinntekter	-631 696 665,00	-590 000 000	41 696 665	-588 171 926,00
Sum Skatt På Inntekt Og Formue		-631 446 665,00	-590 000 000	41 446 665	-588 171 926,00
840 Statlig Rammetilskudd Og Øvrige Generelle Tilskudd					
840 8	Overføringsinntekter	-1 656 227 634,00	-1 665 993 000	-9 765 366	-1 119 403 601,40
Sum Statlig Rammetilskudd Og Øvrige Generelle Tilskudd		-1 656 227 634,00	-1 665 993 000	-9 765 366	-1 119 403 601,40
860 Avskrivninger					
860 9	Finansinntekter	-120 162 015,00	-120 162 015	0	-110 201 790,00
Sum Avskrivninger		-120 162 015,00	-120 162 015	0	-110 201 790,00
870 Renter/Utbytte Og Lån					
870 1	Kjøp av varer/tjenester til egen tjenesteproduksjon	34 156,10	0	-34 156	36 900,10
870 5	Finansutgifter/finansieringstransaksjoner	142 724 322,48	135 802 400	-6 921 922	125 224 810,68
870 9	Finansinntekter	-105 700 340,80	-94 900 000	10 800 341	-90 003 391,54
Sum Renter/Utbytte Og Lån		37 058 137,78	40 902 400	3 844 262	35 258 319,24
880 Interne Finansieringstransaksjoner					
880 5	Finansutgifter/finansieringstransaksjoner	140 684 283,65	156 577 591	12 388 013	55 737 550,75
880 7	Refusjoner	-30 146 700,00	-30 146 700	0	-25 469 800,00
880 9	Finansinntekter	-42 157 591,68	-42 157 591	-37 599 999	0,00
Sum Interne Finansieringstransaksjoner		68 379 991,97	84 273 300	-25 211 986	30 267 750,75
899 Årets Regnskapsmessige Resultat					
899 5	Finansutgifter/finansieringstransaksjoner	47 325 813,98	0	0	4 557 591,68
Sum Årets Regnskapsmessige Resultat		47 325 813,98	0	0	4 557 591,68
Sum Sektorovergripende poster		-2 204 320 700,49	-2 188 012 159	18 723 853	-1 680 926 685,98
Sum Sektorovergripende poster		-2 204 320 700,49	-2 188 012 159	18 723 853	-1 680 926 685,98
Sum totalt		0,00	0	0	0,00

Troms fylkeskommune - driftsregnskap pr KOSTRA-konto

Konto	Beskrivelse	Regnskap 2010	Budsjett 2010	Regnskap 2009
010	Fast lønn	799 520 698,22	800 000 245	766 300 044,33
020	Vikarer	32 589 912,81	20 606 800	32 360 423,40
030	Ekstrahjelp	20 610 704,06	13 464 500	18 035 459,26
040	Overtid	10 341 806,61	3 915 000	7 087 275,72
050	Annen lønn og trekkpl. godtgj.	27 351 501,52	23 886 902	22 761 470,14
070	Lønn vedlikehold/nybygg	73 337,41	15 500	158 656,47
080	Godtgjørelse folkevalgte	14 105 383,74	13 628 400	12 570 945,15
090	Pensjonsinnskudd og tr.pl. forsikringsordn.	107 544 601,85	101 801 374	97 558 940,43
099	Arbeidsgiveravgift	59 806 778,85	58 728 407	56 465 387,08
Sum Lønn og sosiale utgifter		1 071 944 725,07	1 036 047 128	1 013 298 601,98
100	Kontormateriell	5 816 627,13	4 067 270	6 965 408,90
105	Undervisningsmaterieill	21 408 404,01	20 944 317	26 076 209,10
110	Medisinsk forbruksmaterieill	10 752 740,63	8 407 700	9 275 558,56
114	Medikamenter	667 919,05	516 000	600 051,69
115	Matvarer	14 518 490,20	11 039 900	13 172 929,17
120	Annet forbr.materieill/råvarer og tjenester	26 345 561,73	19 799 372	27 203 468,10
130	Post-/banktjenester, telefon	13 328 668,82	12 756 800	13 415 948,68
140	Annonse, reklame, informasjon	9 267 057,97	7 394 343	7 528 930,28
150	Opplæring, kurs	9 432 224,12	13 018 854	9 913 728,73
160	Utgifter og godtgj. for reiser m.v. som er oppg.pl	8 892 109,60	6 569 579	8 154 903,90
165	Andre oppgavepliktige godtgjørelser	1 260 159,51	752 800	1 263 609,55
170	Transport/drift av egne transp.midler	34 677 774,00	36 410 410	38 054 807,57
180	Energi	40 730 397,25	41 240 200	34 816 717,83
185	Forsikringer, vaktjenester	8 625 831,02	6 897 680	6 880 000,58
190	Husleie, leie av lokaler og grunn	22 190 616,75	19 066 909	18 451 967,10
195	Avgifter, gebyrer, lisenser m.v.	34 991 491,74	36 860 295	23 704 314,88
200	Inventar og utstyr	54 785 499,14	50 778 827	38 062 830,02
209	Medisinsk utstyr	3 656 844,61	2 050 400	7 960 981,25
210	Leie/leasing/kjøp av transportmidler	5 718 927,81	5 352 100	5 275 344,00
220	Leie/leasing av maskiner	1 812 420,02	1 174 400	1 938 394,52
230	Vedlikehold byggetj./nybygg	342 418 386,69	327 075 370	143 227 866,09
240	Service- og driftsavtaler og reparasjoner	17 602 170,85	14 878 900	16 814 467,78
250	Materialer til vedlikehold	4 764 927,44	1 965 800	3 695 793,83
260	Renhold og vaskeritjenester	3 177 098,19	2 575 000	2 994 785,49
270	Konsulenttjenester	37 611 295,15	23 425 067	32 103 173,36
290	Internkjøp	44 701 524,17	71 829 802	44 953 306,18
Sum Kjøp av varer/tjenester til egen tjenesteprod.		779 155 167,60	746 848 095	542 505 497,14
330	Kjøp fra andre fylkeskom./fylkeskom. Inst.	15 759 174,88	11 893 200	12 611 315,86
350	Kjøp fra kommuner	10 148 973,42	9 042 200	12 015 110,86
370	Kjøp fra andre/private	686 317 089,08	669 676 800	384 591 792,04
375	Kjøp fra IKS der FK er deltaker	3 521 000,00	3 537 000	3 370 000,00
Sum Kjøp av tjenester som erstatter egenprod.		715 746 237,38	694 149 200	412 588 218,76
400	Overføring til staten	45 201 898,50	56 153 900	125 382 008,00
429	Mva generell kompensasjonsordning	78 580 229,87	62 854 691	65 120 604,73
430	Overføring til fylkeskommuner	-6 744 047,07	4 705 100	5 390 029,68
450	Overføring til kommuner	75 179 485,90	124 813 645	91 203 379,00
470	Overføring til private	430 688 180,09	324 450 100	234 227 353,33
490	Reservert tilleggsbev.	0,00	22 532 900	0,00
Sum Overføringsutgifter		622 905 747,29	595 510 336	521 323 374,74

Troms fylkeskommune - driftsregnskap pr KOSTRA-konto

Konto	Beskrivelse	Regnskap 2010	Budsjett 2010	Regnskap 2009
500	Renteutgifter, låneomkostninger	65 352 194,23	57 846 000	61 585 076,05
509	Tap finansielle instrumenter	0,00	0	2 106,36
510	Avdragsutgifter	77 377 468,00	77 960 000	64 019 449,00
540	Avsetning til disposisjonsfond	46 926 482,65	34 899 852	73 461 887,50
550	Avsetning bundne fond	127 651 600,30	47 000 400	118 402 237,90
570	Overføring til kapitalregnskapet	121 567 103,27	141 425 421	16 944 639,88
580	Ikke disponert netto driftsresultat	47 325 813,98	0	4 557 591,68
590	Avskrivninger	120 162 015,00	120 162 015	110 201 790,00
Sum Finansutgifter/finansieringstransaksjoner		606 362 677,43	479 293 688	449 174 778,37
600	Brukerbetaling for komm. tjenester	-38 490 363,01	-38 529 500	-36 597 991,27
620	Avgiftsfritt salg av varer og tjenester	-36 499 214,10	-31 341 029	-35 236 269,67
629	Billettinntekter	-8 273,00	-84 900 000	-707 530,00
630	Husleieinntekter, festeavg., utleie lokaler	-25 665 444,85	-23 345 850	-21 540 191,07
650	Avgiftspliktig salg av varer og tjenester	-116 407 519,76	-22 827 678	-15 820 383,27
660	Salg av driftsmidler	-583 805,87	-25 000	-34 709,50
690	Fordeelte utgifter	-1 965 531,76	-548 840	-1 323 699,51
Sum Salgsinntekter		-219 620 152,35	-201 517 897	-111 260 774,29
700	Refusjoner fra staten	-141 206 599,79	-72 084 084	-149 383 164,75
710	Sykelønnsrefusjon m.v.	-45 701 785,21	-25 985 432	-45 113 240,39
728	Ref. mva påløpt i investeringsregnskapet	-48 297 726,85	-29 768 964	-23 624 073,97
729	Ref. mva påløpt i driftsregnskapet	-77 958 257,15	-68 780 096	-65 054 952,73
730	Refusjon fra fylkeskommuner	-30 774 540,29	-23 528 500	-26 978 981,97
750	Refusjoner fra kommuner	-51 458 418,34	-50 880 350	-55 179 981,33
770	Refusjoner fra private	-38 390 733,94	-30 035 821	-23 417 883,02
780	Overføring fra egne foretak	-58 000,00	0	0,00
790	Internsalg	-44 701 524,17	-71 829 802	-44 953 306,18
Sum Refusjoner		-478 547 585,74	-372 893 049	-433 705 584,34
800	Rammetilskudd	-1 652 109 260,00	-1 660 593 000	-1 114 519 242,40
810	Andre statlige overføringer	-455 017 629,00	-446 585 400	-467 218 667,18
830	Overføring fra fylkeskommuner	0,00	0	-60 000,00
850	Overføring fra kommuner	-136 458,00	0	-185 135,00
870	Skatt på inntekt og formue	-631 696 665,00	-590 000 000	-588 171 926,00
890	Overføringer fra andre	-3 328 189,33	-2 122 000	-1 818 441,18
Sum Overføringsinntekter		-2 742 288 201,33	-2 699 300 400	-2 171 973 411,76
900	Renteinntekter	-46 712 456,49	-25 800 000	-40 078 178,30
905	Utbytte fra selskaper	-74 121 300,67	-74 100 000	-59 645 233,33
930	Bruk av tidligere års regnskapsmessige oversk.	-4 557 591,68	-4 557 591	0,00
940	Bruk av disposisjonsfond	-45 145 521,00	-40 435 100	-711 467,71
950	Bruk av bundne fond	-64 959 730,51	-13 082 395	-11 314 031,26
990	Motpost avskrivninger	-120 162 015,00	-120 162 015	-110 201 790,00
Sum Finansinntekter		-355 658 615,35	-278 137 101	-221 950 700,60
Sum totalt		0,00	0	0,00

Troms fylkeskommune - driftsregnskap pr funksjon, netto

Funksjon	Navn	Regnskap 2010	Budsjett 2010	Regnskap 2009
400	Politisk styring og kontrollorganer	24 918 871,96	25 101 814	22 639 440,01
410	Kontroll og revisjon	3 926 805,22	3 956 013	3 712 870,67
420	Administrasjon	89 669 938,08	93 199 099	75 984 957,54
421	Forvaltningsutgifter i eiendomsforvaltningen	6 405 478,75	5 323 370	3 931 619,84
430	Administrasjonslokaler	20 212 689,18	19 170 719	15 398 023,76
440	Personal- og rekrutteringspolitiske tiltak	4 951 971,66	4 247 481	6 340 493,04
460	Tjenester utenfor ord. fylkeskomm. ansvarsomr.	-6 481 536,35	-5 005 338	-13 841 815,37
470	Årets premieavvik	-32 500 839,00	-36 172 700	-23 424 586,00
471	Amortisering av tidl.års premieavvik	7 821 807,00	7 821 800	6 260 168,00
480	Diverse fellesutgifter	-345 702,02	-4 630 162	812 583,36
510	Skolelokaler, forvaltning, skyss, internater	178 514 675,04	185 798 853	165 472 334,81
515	Skoleforvaltning	89 245 294,09	91 127 511	82 082 191,36
520	Ped. ledelse, felleutg. og gjesteelevsoppgj.	108 302 496,88	32 526 876	99 703 744,18
521	Studiespesialisering	139 582 625,86	1 104 267	132 053 515,34
522	Bygg- og anleggsteknikk	18 066 416,78	150	18 904 224,76
523	Elektrofag	29 906 677,05	54 774	28 645 407,34
524	Design- og håndtverksfag	14 702 703,79	20 072	16 116 082,24
525	Restaurant- og næringsmiddelfag	22 177 633,96	5 230 637	21 726 946,21
526	Helse- og sosialfag	38 198 536,18	55 549	37 371 344,90
527	Idrettsfag	23 300 860,89	405	20 519 242,83
528	Teknikk- og industriell produksjon	41 675 348,23	245 946	39 923 802,14
529	Musikk, dans og drama	21 897 942,69	786	20 470 782,38
530	Medier og kommunikasjon	25 069 107,03	55 792	22 961 936,91
531	Naturbruk	19 890 512,54	7 999 067	18 346 759,20
532	Service og samferdsel	22 529 625,00	122 968	24 529 888,03
538	Allmennfaglige studieretninger (gml ordning)	0,00	0	2 802 438,22
539	Yrkesfaglige studieretninger (gml ordning)	30,81	0	160 658,92
540	Drift av studieretningene	0,00	488 230 390	0,00
554	Drift tekniske fagskoler	23 343 243,46	23 252 547	6 416 672,17
559	Landslinjer	3 838 093,13	3 655 900	2 884 535,64
560	Spesialundervisning og tilpasset oppl	90 474 888,56	93 903 726	84 960 334,29
570	Fagopplæring i arbeidslivet	76 331 536,22	70 999 446	69 041 172,67
581	Voksenopplæring fullfin. av fylkeskomm.	12 283 524,06	13 457 856	12 440 609,77
590	Andre undervisningsformål	28 575 283,26	29 701 690	30 472 064,59
660	Tannhelse - Fellestjenester	27 477 794,99	36 135 282	26 150 491,97
665	Tannhelse - Pasientbehandling	92 522 637,10	79 220 625	85 677 964,10
700	Tilrettelegging og støttefunksj. for næringsliv	11 834 595,25	10 636 401	14 445 418,27
705	Finansieringsbistand overfor næringslivet	37 422 021,43	36 874 229	21 856 543,26
710	Fylkeskomm. næringsvirksomhet	-1 444 720,99	-2 530 616	-3 167 768,51
715	Lokal og regional utvikling	5 334 469,17	7 641 970	11 897 443,13
716	Friluftsliv og miljø	2 106 684,48	2 423 953	1 416 971,13
720	Fylkesveier - Nyanlegg, drift- og vedlikehold	302 972 961,26	315 048 825	137 550 905,11
721	Fylkesveier - miljø- og trafikksikkerhetstiltak	9 720 927,57	10 215 768	6 338 914,68
730	Bilruter	273 517 524,28	273 460 375	231 109 635,76
731	Fylkesveiferjer	207 597 327,97	196 910 449	49 961 581,12
732	Båtruter	59 810 686,37	40 936 558	33 641 663,78
733	Transport (ordninger) for funksj.hemmede	7 102 959,51	11 380 722	8 235 101,12
740	Bibliotek	9 660 235,97	9 770 668	7 886 106,50
750	Kulturminnevern	4 435 146,95	4 013 358	3 819 331,21
760	Museer	10 438 416,92	10 539 558	10 292 545,71
771	Kunstformidling	8 856 413,34	8 729 751	9 313 272,82
772	Kunstproduksjon	28 985 150,96	28 429 346	26 534 743,56
775	Idrett	4 432 591,26	4 395 277	4 282 022,60
790	Andre kulturaktiviteter	5 839 001,57	6 189 512	4 652 238,88
800	Skatt på inntekt og formue	-631 446 665,00	-590 000 000	-588 171 926,00
840	Statlig rammetilskudd og øvrige generelle tilsk.	-1 656 227 634,00	-1 665 993 000	-1 119 403 601,40
860	Avskrivninger	-120 162 015,00	-120 162 015	-110 201 790,00
870	Renter/utbytte og lån	37 021 142,70	40 902 400	35 236 405,02
880	Interne finansieringstransaksjoner	68 379 991,97	84 273 300	30 267 750,75
899	Årets regnskapsmessige resultat	47 325 813,98	0	4 557 591,68
Sum totalt:		0,00	0	0,00

Balanseregnskapet

Troms fylkeskommune - balanseregnskap pr kapittel

Konto	Beskrivelse	Regnskap 2010	Regnskap 2009
Aktiva			
Omløpsmidler			
210 Kasse, postgiro, bankinnskudd			
21000101	K-Kantine, fylkeshuset	5 000,00	5 000,00
21000102	K-Sentralbord, fylkeshuset	0,00	2 000,00
21000202	K-Heggen vgs	5 787,50	12 660,00
21000203	K-Finnfjordbotn vgs	3 201,50	1 723,00
21000205	K-Kongsbakken vgs	8 258,00	7 751,10
21000206	K-Kvaløya vgs	16 729,50	7 625,00
21000207	K-Senja vgs	5 855,40	7 335,40
21000208	K-Stangnes vgs	10 745,00	1 113,00
21000210	K-Bardufoss vgs	21 978,00	22 342,50
21000213	K-Sjøvegan vgs	5 194,00	6 130,50
21000214	K-Rå vgs	3 676,52	2 524,02
21000215	K-Breivika vgs	100 190,00	130 222,00
21000216	K-Nordreisa vgs	565,50	698,00
21000217	K-Høgtun vgs	0,00	35 409,50
21000219	K-Nordkjøbotn vgs	1 867,00	-176,00
21000221	K-Tromsdalen vgs	5 342,90	8 548,30
21000222	K-Tromsø maritime skole	1 061,50	68 337,00
21000224	K-Breivang vgs	7 244,00	174,25
21000225	Skipperkasse "Penomi"	20 000,00	20 000,00
21000226	K-Skånland vgs	0,00	2 286,20
21000229	K-gartneriet Rå gartnerskole	200,00	200,00
21000230	K-kjøkken Rå gartnerskole	1 000,00	1 000,00
21000232	K - Rå vgs kantine Husby	2 000,00	2 000,00
21000234	K- SMI-skolen	27 038,00	5 050,00
21000242	K - Kongsbakken/Murmansk	6 614,54	14 980,17
21000401	K-Sonjatun hovedtkl	13 301,50	4 103,00
21000402	K-Skjervøy tkl	3 323,00	1 165,00
21000403	K-Olderdalen tkl	467,50	2 779,00
21000404	K-Burfjord tkl	2 877,50	4 208,00
21000405	K-Lyngseidet tkl	2 142,00	2 945,50
21000406	K-Hatteng/Oteren tkl	1 669,50	1 275,00
21000410	K-Tromsø kjeveortopedisk tkl	7 794,50	7 093,50
21000411	K-Sør-Tromsøya tkl	11 958,00	9 713,00
21000412	K-Nordøya tkl	16 929,50	8 285,50
21000413	K-Tromsdalen tkl	2 018,00	1 692,50
21000414	K-Kroken tkl	2 283,50	6 590,50
21000415	K-Kvaløysletta tkl	13 737,00	12 479,50
21000416	K-Tromsø tannlegevakt	1 497,00	4 743,00
21000417	K-Hansnes tkl	10 841,50	8 644,50
21000418	K-Regionsykeh tkl	0,00	1 000,00
21000450	K-Andselv htcl	19 780,50	27 657,00
21000451	K-Olsborg tkl	0,00	-82,00

Troms fylkeskommune - balanseregnskap pr kapittel

Konto	Beskrivelse	Regnskap 2010	Regnskap 2009
Omløpsmidler			
210 Kasse, postgiro, bankinnskudd			
21000452	K-Bardu tkl	17 417,50	3 537,50
21000453	K-Sjøvegan tkl	4 683,50	2 577,00
21000455	K-Storsteinnes tkl	2 706,00	2 494,00
21000456	K-Finnsnes htcl	8 747,50	8 804,00
21000457	K-Sørreisa tkl	7 341,50	5 115,50
21000458	K-Finnsnes kjeveortopedisk tkl	8 500,50	7 639,74
21000460	K-Harstad htcl	6 146,00	2 000,00
21000461	K-Kanebogen tkl	1 347,50	6 328,00
21000462	K-Skånland tkl	7 196,00	2 563,00
21000463	K-Ibestad tkl	1 252,00	972,00
21000464	K-Kvæfjord tkl	7 592,50	8 055,00
21000465	K-Gratangen tkl	729,00	730,00
21000466	K-Åsgård tkl	640,00	640,50
21000467	K-Student tkl	4 562,00	1 603,00
21020100	4750 1700793 - Foliokonto SNN	31 755 447,47	7 996 024,01
21020101	4700 0400064 - Foliokonto	233 158 936,83	437 398 629,98
21020104	4750 1336498 - Kommfakt	1 701 862,99	237 721,65
21020107	4750 1699493 - OCR Agresso fakturering	542 084,65	4 867 301,41
21020108	4750 1448776 - Renter/provisjon	3 289 942,00	1 521 043,00
21020109	4750 1776927 - Kultursenteret	0,00	50 887,00
21020111	4750 2025736 RDAII midler fra 2008	610 177 158,00	410 849 347,00
21020114	Plassering Melhus sparebank	0,00	5 007 500,00
21020119	Plassering Sparebanken Hallingdal	0,00	10 000 000,00
21020120	Plassering Vegårshei Sparebank	0,00	6 000 000,00
21020121	Plassering Haltdalen Sparebank	0,00	5 000 000,00
21020122	Plassering Sparebanken Bien	0,00	1 988 200,00
21020123	Plassering Sparebanken Volda Ørsta	0,00	1 998 200,00
21020124	Plassering Skudenes & Aakra Spb	0,00	2 970 000,00
21020125	Plassering Bjugn Sparebank	0,00	8 000 000,00
21020126	Plassering Bø Sparebank	0,00	4 950 000,00
21020127	4750 2156965 - RUP midler 2009	161 343 629,00	56 010 164,00
21020150	4750 1062525 - Kultursenteret	0,00	111 623,10
21020210	4760 1518038 - Heggen vgs	815 857,94	568 056,56
21020211	4760 1511920 - Stangnes vg.skole	57 854,28	74 004,42
21020214	4760 1180312 - Rå vg. skole	1 114 255,37	475 370,30
21020216	4760 2701871 - Skånland vg.skole	0,00	397 512,94
21020217	4750 1576103 - Tromsø maritime skole	705 117,59	1 834 378,95
21020220	4803 0700433 - Sjøvegan vg.skole	2 256 859,58	1 589 019,00
21020230	4776 1233587 - Bardufoss vg skole	197 761,16	156 154,32
21020231	4776 0944765 - Finnfjordbotn vg.skole	481 270,67	304 321,87
21020233	4776 0701242 - Senja vg.skole	446 725,69	752 563,16
21020234	4776 1264776 - Finnfjordbotn vgs - internatet	-3,00	95 609,65
21020235	4776 1519405 - Finnfjordbotn vgs	83 881,89	107 361,19

Troms fylkeskommune - balanseregnskap pr kapittel

Konto	Beskrivelse	Regnskap 2010	Regnskap 2009
Omløpsmidler			
210 Kasse, postgiro, bankinnskudd			
21020236	4776 1556777 - Finnfjordbotn vgs - Intnasj. Bacc. Private penger	443 418,00	433 510,00
21020238	4705 0405628 - Finnfjordbotn vgs, filial Sørreisa	327 176,65	215 545,40
21020239	4776 1233595 - Internatet Bardufoss vg skole	204 328,96	78 648,74
21020240	4710 0403729 - Nordkjosbotn vg.skole	214 991,71	216 065,61
21020241	4750 1832509 - Breivang vg. skole(7874 0670521)	892 192,53	1 307 168,27
21020242	4750 2066184 - Kongsbakken/Murmansk	47 566,94	72 600,40
21020243	4750 1564628 - Kongsbakken vg.skole	1 831 389,56	1 205 784,81
21020244	4750 0766898 - Tromsdalen vg.skole	347 936,68	200 053,03
21020246	4750 1467819 - Breivika vg.skoles	115 935,32	1 393 962,56
21020247	4700 0472855 - Kvaløya vg.skole	837 453,24	939 192,54
21020250	4740 0711948 - Nordreisa vg.skole	121 462,41	11 900,00
21020251	4787 0703259 - Skjervøy vg.skole	681 298,08	1 253 719,82
21020260	4785 6719185 - Stipendfond Nordkjosbotn vg.skole	462 457,46	452 124,46
21020261	4715 0402650 - Høgtun vg.skole	145 897,37	453 163,69
21020262	4750 0717986 - Tromsø maritime skole	315 271,72	600 797,13
21020264	4750 1044004 - SMI-skolen	200,00	0,00
21020265	4750 1743565 - SOFF Tromsø Maritime Skole	178 193,48	856 469,83
21020266	4750 1928816 - Ocr Privatistweb	1 033 373,75	3 257 377,44
21020401	4740 1102066 - Sonjatun tannklinikk	622 004,54	454 058,69
21020402	4740 1100586 - Skjervøy tannklinikk	20 250,14	60 517,81
21020403	4740 1100527 - Olderdalen tannklinikk	88 514,25	194 926,54
21020404	4740 1100608 - Burfjord tkl	2 810,34	-8 480,41
21020410	4750 1598360 - Tromsø kjeveort tkl (0808 4017869)	338 721,72	433 787,79
21020411	4750 1639474 - Sør-Tromsøya tkl(0801 3991155)	28 039,92	19 782,44
21020412	4750 1591927 - Nordøya tkl	-2 912,00	24 116,01
21020413	4750 1596198 - Tromsdalen tkl(0808 4212680)	24 499,51	209 596,18
21020414	4750 1595078 - Kroken tkl	10 997,38	197 310,24
21020416	4750 1583320 - Tromsø tannlegevakt	2 511,69	1 793,71
21020417	4750 1591269 - Hansnes tkl	8 341,60	86 434,40
21020419	4750 1630981 - Kvaløysletta tkl(0801 4200739)	16 184,77	144 970,59
21020431	4740 1132070 - Hatteng tannklinikk, Oteren	31 383,50	963,00
21020432	4740 1100543 - Lyngseidet tkl	19 369,00	39 679,00
21020450	4776 1335401 - Andselv tkl (0826 0882547)	7 214,65	272 610,40
21020452	4750 1514671 - Bardu tkl	63 998,91	199 877,89
21020453	4776 1332119 - Sjøvegan tannklinikk	15 447,30	186 443,91
21020455	4776 1262129 - Storsteinnes tkl	10 051,69	218 494,44
21020456	4776 1331104 - Finnsnes tkl	116 645,40	55 806,95
21020457	4776 1331112 - Sørreisa tkl	25 874,30	78 494,50
21020458	4776 1335312 - Finnsnes kjeveortopedi	43 492,28	122 451,00
21020460	4760 1566431 - Harstad htkl	24 057,28	83 590,04
21020461	4760 1578790 - Kanebogen tkl (0536 3346970)	15 699,75	1 716,00
21020462	4760 3503690 - Skånland tkl, Evenskjær	475,00	0,00
21020463	4760 1522523 - lbestad tkl	6 040,42	2 000,00

Troms fylkeskommune - balanseregnskap pr kapittel

Konto	Beskrivelse	Regnskap 2010	Regnskap 2009
Omløpsmidler			
210 Kasse, postgiro, bankinnskudd			
21020464	4760 1578774 - Kvæfjord tkl(0825 0513950), Borkenes	-3 111,13	73 097,30
21020465	4760 1578766 - Gratangen tkl (0533 3293503)	1 666,20	3 073,00
21020466	4750 1689994 - Åsgård tkl	12 775,66	12 800,50
21020467	4750 1975040 - Student tkl	267 036,55	831 030,80
21020701	4700 0508922 - Spillemidler	34 094 191,67	41 760 085,68
21020702	4700 0508140 - Div statlige kulturmidler	4 583 897,40	3 600 304,61
21020703	4750 1687789 - "Den kulturelle skolesekken"	477 455,39	3 436 725,36
21020704	4760 1916890 - Kultur i Troms	71,00	0,00
21098101	4700 0509058 - Forskuddstrekk	44 084 462,38	42 958 966,38
Sum kapittel 210 Kasse, postgiro, bankinnskudd		1 141 836 375,29	1 080 538 387,67
211 Obligasjoner			
21131101	Bykredittobligasjoner, 2,75% (tilh jernbanekomite	3 000,00	3 000,00
Sum kapittel 211 Obligasjoner		3 000,00	3 000,00
213 Kortsiktige fordringer			
21310150	Utestående sykepenger	5 076 719,00	5 737 352,66
21310151	Feriepenger av sykelønn	2 191 021,87	2 108 441,68
21310201	Utestående fordringer, utdanning	140 000,00	842 555,50
21310700	Statens vegvesen - Region Nord	7 275 058,19	0,00
21310901	Departementene	14 792 229,00	17 119 007,00
21310910	Andre statlige institusjoner	3 057 675,00	190 167,00
21314101	Kompensasjon merverdiavgift	33 389 571,44	24 562 914,71
21314910	Oppgjørskonto fylkesskattesjefen	3 747 803,40	1 001 649,33
21320102	Diverse periodisering forretningsbanker og sparebanker	6 527 408,49	5 253 457,48
21350100	Andre kommuner og fylkeskommuner	9 650 222,65	430 000,00
21350102	Utestående fordringer på andre kommuner og fylkeskommuner, utdanning	1 805 830,59	906 706,22
21350902	Tromsø kommune	10 008 797,59	250 000,00
21350913	Skånland kommune	0,00	70 424,11
21350931	Lenvik kommune	1 059 699,06	0,00
21350933	Balsfjord kommune	194 000,00	0,00
21363102	Statlig eide foretak	0,00	2 347 806,00
21370100	Priv. foretak m/begr. ansvar, utdanning	1 387 714,00	6 542 633,25
21370900	Diverse debitorer private foretak	16 653 950,59	32 084 439,31
21375002	Husholdninger(inkl. private næringsdrivende)	3 564 922,75	6 004 181,00
21375100	Div fordringer v/Kreditorforeninga	149 214,60	192 171,60
21375110	Lønnsforskudd	248 094,17	310 172,75
21375120	Reiseforskudd	115 636,20	80 930,10
21375200	Utestående fordringer husholdninger, utdanning	90 344,96	15 294,00
21375270	Kantina - ubetalte regninger	6 326,25	15 988,48
21375284	Renter og avdrag 1.hå 2009	0,00	202 251,50
21375285	Renter og avdrag 2.hå 2009	0,00	478 344,50
21375290	Andre forskott husholdninger	2 450 000,00	0,00

Troms fylkeskommune - balanseregnskap pr kapittel

Konto	Beskrivelse	Regnskap 2010	Regnskap 2009
Omløpsmidler			
213 Kortsiktige fordringer			
21375500	Kundefordringer husholdninger	22 195 602,01	31 091 462,64
21375501	Interim kultursenter	0,00	42 170,00
21375509	Avsatt tap på kundefordringer	-1 037 863,00	-2 526 026,50
21375610	Kundefordringer Torghatten/Veolia	1 495 539,50	0,00
21375615	Kundefordringer busskontrakter	15 878 908,46	0,00
21375620	Fordring Torghatten Nord AS	761 025,00	0,00
21375621	Fordring Veolia Transport Nord AS	4 605 643,00	0,00
21375622	Fordring Sommaøy Cruise AS	2 131,00	0,00
21375650	Fordring Torghatten Holding AS	10 278 746,00	0,00
21375651	Fordring Cominor AS	970 549,00	0,00
21375989	Div periodisering jfr 23275999	1 609 680,90	68 264,97
21399172	Mellomregnskap videregående skoler	0,00	3 426 121,00
21399794	Periodisering remmitering jfr 23299794	0,00	79 990,61
21399900	Kasse Statens vegvesen	0,00	10 743 426,76
Sum kapittel 213 Kortsiktige fordringer		180 342 201,67	149 672 297,66
219 Premieavvik			
21914103	Arb.g.avg. premieavvik 2003 - SPK	174 945,00	196 813,00
21914104	Arb.g.avg. premieavvik 2004 - SPK	385 524,00	428 360,00
21914105	Arb.g.avg. premieavvik 2005 - SPK	246 613,00	271 275,00
21914106	Arb.g.avg. premieavvik 2006 - SPK	645 072,00	703 715,00
21914108	Arb.g.avg. premieavvik 2008 - SPK	136 911,00	147 443,00
21914109	Arb.g.avg. premieavvik 2009 - SPK	504 762,00	540 816,00
21914110	Arb.g.avg. premieavvik 2010 - SPK	810 546,00	0,00
21914202	Arb.g.avg. premieavvik 2002 - KLP	238 317,00	272 363,00
21914203	Arb.g.avg. premieavvik 2003 - KLP	182 447,00	205 247,00
21914204	Arb.g.avg. premieavvik 2004 - KLP	219 536,00	243 928,00
21914206	Arb.g.avg. premieavvik 2006 - KLP	807 686,00	881 112,00
21914207	Arb.g.avg. premieavvik 2007 - KLP	663 365,00	718 645,00
21914208	Arb.g.avg. premieavvik 2008 - KLP	1 372 454,00	1 478 027,00
21914209	Arb.g.avg. premieavvik 2009 - KLP	787 296,00	843 531,00
21914210	Arb.g.avg. premieavvik 2010 - KLP	1 127 875,00	0,00
21941103	Premieavvik 2003 - SPK	3 430 298,00	3 859 084,00
21941104	Premieavvik 2004 - SPK	7 559 280,00	8 399 200,00
21941105	Premieavvik 2005 - SPK	4 835 606,00	5 319 166,00
21941106	Premieavvik 2006 - SPK	5 513 437,00	6 014 659,00
21941108	Premieavvik 2008 - SPK	1 733 059,00	1 866 371,00
21941109	Premieavvik 2009 - SPK	8 416 740,00	9 017 936,00
21941110	Premieavvik 2010 - SPK	13 414 938,00	0,00
21941202	Premieavvik 2002 - KLP	4 672 937,00	5 340 499,00
21941203	Premieavvik 2003 - KLP	3 576 968,00	4 024 089,00
21941204	Premieavvik 2004 - KLP	4 304 576,00	4 782 861,00
21941206	Premieavvik 2006 - KLP	6 903 303,00	7 530 876,00

Troms fylkeskommune - balanseregnskap pr kapittel

Konto	Beskrivelse	Regnskap 2010	Regnskap 2009
Omløpsmidler			
219 Premieavvik			
21941207	Premieavvik 2007 - KLP	8 397 017,00	9 096 767,00
21941208	Premieavvik 2008 - KLP	17 372 898,00	18 709 275,00
21941209	Premieavvik 2009 - KLP	12 154 149,00	13 022 303,00
21941210	Premieavvik 2010 - KLP	17 147 480,00	0,00
Sum kapittel 219 Premieavvik		127 736 035,00	103 914 361,00
Sum Omløpsmidler		1 449 917 611,96	1 334 128 046,33
Anleggsmidler			
220 Pensjonsmidler			
22041101	Pensjonsmidler KLP	994 967 198,00	920 589 775,00
22041102	Pensjonsmidler SPK	1 059 483 764,00	960 379 385,00
Sum kapittel 220 Pensjonsmidler		2 054 450 962,00	1 880 969 160,00
221 Aksjer og andeler - langsiktig			
22119100	Innovasjon Norge (986399445) - 2,58% andel	505 263,00	0,00
22168178	Troms Kraft AS (979468792) - 300000 a kr 1000,-	300 000 000,00	300 000 000,00
22168181	Nord-Troms Kraftlag AS (914678412) - 10 a kr 10000,-	100 000,00	100 000,00
22168184	Landøy vannverk AL (970128441) - 16 a kr 1000,-	1,00	1,00
22168186	KLP (938708606) - Egenkapitalinnskudd	25 715 325,00	23 418 173,00
22168187	KomRevNORD IKS (986574689) - Egenkapitalinnskudd	1 000 000,00	1 000 000,00
22168188	K-sekretariatet IKS (988064920) - Egenkapitalinnskudd	216 000,00	216 000,00
22168189	Senter for nordlige folk AS (994331795) - 6540 a kr 200,-	1 308 000,00	1 308 000,00
22168190	Eierandel Halti kvenkultursenter IKS (994153862) - eierandel 10%	10 000,00	10 000,00
22170171	NordNorsk Reiseliv AS (994153862) - eierandel 17%	190 900,00	20 400,00
22170176	NORUT gruppen AS (9644798836) - 1250 a kr 2000,-	2 500 000,00	2 500 000,00
22170178	Troms Reiseliv AS (986455221) - 550.000 a kr 1,-	550 000,00	550 000,00
22170179	Bredbåndsfylket AS (986358013) - 1.600.000 aksjer	43 200 002,50	43 200 002,50
22170181	N.N.Trafikksenter AS (983814425) 310 a kr 1000,-	310 000,00	310 000,00
22170183	Tromsø ROMSA 2018 AS (885876722) - 16 a kr 1000,-	16 000,00	16 000,00
22170184	Dualog AS (951400491) - 102 a kr 1500,-	153 000,00	153 000,00
22170187	Hurtigruten ASA (914904633) - 1.048.461 a kr 10,-	1 936 200,00	1 936 200,00
22170188	INKO AS (928731022) - 1420 a kr 250,-	355 000,00	355 000,00
22170189	Galvano AS (911918269) - 10 B a kr 100,-/10A a kr 3,-	1 030,00	1 030,00
22170191	Kunnsk.parken i Harstad AS (986954848) - 2500 a kr 1000,-	2 500 000,00	2 500 000,00
22170192	Meieriet Nord (984050623) - 25 andeler a kr 100,-	2 500,00	2 500,00
22170193	NORTURA SA (989063898) - 1 andel a kr 1000,-	1 000,00	1 000,00
22170195	Tromsprodukt AS (919302755) - 90 a kr 500,-	45 000,00	45 000,00
22170197	Kunnskapsparken Finnsnes AS (845854572) - 196 a kr 15.306,-	2 999 999,52	2 999 999,52
22170198	Nordtro AS (929809556) - 20 a kr 5000,-	100 000,00	100 000,00
22170199	Skjervøy nærradio AL (970422668) - 10 a kr 100,-	1 000,00	1 000,00
22170200	Stiftelsen Utv.senteret i Midt-Troms (955435494) - 12 a kr 5000,-	60 000,00	60 000,00

Troms fylkeskommune - balanseregnskap pr kapittel

Konto	Beskrivelse	Regnskap 2010	Regnskap 2009
Anleggsmidler			
221 Aksjer og andeler - langsiktig			
22170201	FilmCamp AS (988594148) - 252 a kr 1.000,-	252 000,00	252 000,00
22170203	Hålogaland teater AS (920093914) - 50 a kr 1000,-	50 000,00	50 000,00
22170204	N.N.filmsenter AS (959844852) - 1 a kr 25.000,-	25 000,00	25 000,00
22170206	Polar Zoo AS (935844703) - 4 a kr 500,-	2 000,00	2 000,00
22170207	Tromsø vei AS (946677183) - 100 a kr 1000,-	100 000,00	100 000,00
22170209	Troms Explorer AS (991936610) - 73,44 a kr 500,-	36 720,00	36 720,00
22170215	N.N.Hestesenter AS (952785052) - 200 a kr 100,-	20 000,00	20 000,00
22170219	A. Hansens minnestiftelse (981575946) - Grunnkap	25 000,00	25 000,00
22170220	Tromsø boligbyggelag, 60 andeler á 150	9 000,00	12 300,00
22170221	Håpet I borettslag, 1 andel á 150	150,00	186 000,00
22170222	Myrheim I borettslag, 0 andeler	0,00	125 250,00
22170223	Olsgård I borettslag, 3 andeler á 150	450,00	476 000,00
22170227	Myrheim III borettslag, 1 andel á 150	150,00	102 000,00
22170228	Olsgård III borettslag, 1 andel á 150	150,00	186 000,00
22170230	Glimmerveien borettslag, 3 andeler á 150	450,00	486 000,00
22170231	Granittveien borettslag, 1 andel á 150	150,00	123 750,00
22170233	Gneisveien borettslag, 3 andeler á 150	450,00	424 000,00
22170234	Myrland borettslag, 1 andel á 150	150,00	195 000,00
22170235	Lunheim borettslag, 2 andeler á 150	300,00	538 500,00
22170236	Terassen borettslag, 4 andeler á 150	600,00	864 500,00
22170237	Knausen borettslag, 4 andeler á 150	600,00	904 500,00
22170238	Rundvannet borettslag, 5 andeler á 150	750,00	1 280 000,00
22170239	Brattbakken borettslag, 10 andeler á 150	1 500,00	3 008 500,00
22170240	Utsikten borettslag, 10 andeler á 150	1 500,00	3 085 750,00
22170241	Skattøra borettslag, 3 andeler á 150	450,00	936 000,00
22170242	Varden borettslag, 3 andeler á 150	450,00	931 000,00
22170246	Idrettsveien 49/55, 1 aksje a kr 2100	2 100,00	63 000,00
22170247	A/S Myreng borettslag, 9 aksjer a kr 500	4 500,00	452 250,00
22170249	Hanslund borettslag, 6 andeler á 150	900,00	270 750,00
22170250	A/L Myreng garasjelag, 9 andeler á 1000	9 030,00	60 750,00
22170251	Harstad boligbyggelag AL, 14 andeler á 100	1 400,00	1 275,00
22170261	LHL boligselskap, Storsteinnes, 1 andel á 150	150,00	357 500,00
22170265	Det Nordnorske student og elevhjem, 1 leierett a k	8 000,00	8 000,00
22170266	Studentbyen på Sogn, Oslo, 7 leieretter a kr 8000	56 000,00	56 000,00
22170267	Yrkesskolenes hybelhus, Oslo, 1 leierett a kr 250	25 000,00	25 000,00
22170270	Prestvann studenthjem/Studboligene Storskogåsen,	220 000,00	220 000,00
22170271	Studentheimen Øvre Breivang, 40 leieretter a kr 45	1 800 000,00	1 800 000,00
22170277	Studiesenteret Finnsnes AS (988137715) - 5 a kr 1.381,80	6 909,00	6 909,00
22175100	Stiftelsen Ferske Scener (994832549)	50 000,00	0,00
Sum kapittel 221 Aksjer og andeler - langsiktig		386 488 180,02	398 500 510,02
222 Utlån			
22270115	Ansvarlig lån til Troms Explorer AS	63 280,00	63 280,00

Troms fylkeskommune - balanseregnskap pr kapittel

Konto	Beskrivelse	Regnskap 2010	Regnskap 2009
Anleggsmidler			
222 Utlån			
22270157	Lån til Granli Fiskeri AS	400 000,00	0,00
22270251	Lån til PR Jens-Håvard DA	780 000,00	780 000,00
22270252	Lån til "Seglvik" Jan Hansen	300 000,00	0,00
22270253	Lån til Nordfiskeren AS	600 000,00	600 000,00
22270254	Lån til Kvitbjørn AS	400 000,00	400 000,00
22270255	Lån til Kim Andre Gabrielsen	540 000,00	540 000,00
22270256	Lån til "Tigergutt" Jan H. Eriksen	90 000,00	0,00
22270257	Lån til "M/B TØFFE" Inger Sjøvik	460 000,00	0,00
22270269	Utlån til Årvikfisk AS	400 000,00	400 000,00
22270273	Lån til Troms slakteribedrift AS (Krav i konkursbo 995 284 197)	214 284,00	214 284,00
22270276	Lån til "Finnvik" - LK 3851	200 000,00	200 000,00
22270280	Lån til Målselv kultur og næringspark	1 787 088,00	1 709 304,00
22270281	Lån til Storfjord Torsk AS (Krav i konkursbo 995 639 327)	1 500 000,00	1 392 857,00
22270282	Lån til Nordnorsk Hestesenter	466 666,00	466 666,00
22270285	Lån til Tom Einevoll	65 000,00	75 000,00
22270287	Lån til Segla AS	118 150,00	132 050,00
22270288	Lån til Artic Candy AS	500 000,00	500 000,00
22270289	Lån til Maritim Skipsservice as	714 300,00	857 160,00
22270293	Lån til "Odin Marelius" - LK 2749	150 000,00	150 000,00
22270297	Ansvarlig lån - Svein Roger Karlsen	1 100 000,00	1 300 000,00
22270299	Lån til Nordic Intermaritim A/S	900 000,00	900 000,00
22270300	Lån til Tromspotet AS	1 000 000,00	1 000 000,00
22270301	Lån til Tromspotet AS	572 000,00	572 000,00
22270302	Lån til Storfjord Torsk AS	500 000,00	464 282,00
22270303	Lån til "Glimt" - LK 9510	0,00	150 000,00
22270304	Lån til Kvaløyvågen kystutv.senter	1 000 000,00	1 000 000,00
22270305	Lån til Norsk Marin Settefisk (Krav i konkursbo 895 437 972)	690 000,00	690 000,00
22270306	Lån til Lofitorsk AS (Krav i konkursbo 995 639 386)	500 000,00	500 000,00
22275300	Boliglån ansatte	0,00	1 834,00
Sum kapittel 222 Utlån		16 010 768,00	15 058 717,00
224 Utstyr, maskiner og transportmidler			
22499100	Nytt økonomisystem	3 485 240,00	4 107 300,00
22499110	Datarom fylkeshuset	972 000,00	1 026 000,00
22499192	Transportmidler	726 165,00	1 452 330,00
22499211	Transportmidler, 2001	24 100,00	36 150,00
22499212	Kjøkkenutstyr, 2001	14 260,00	21 390,00
22499213	Undervisningsutstyr, 2001	392 494,00	588 739,00
22499214	Kontorutstyr, 2001	180 874,00	271 309,00
22499221	Transportmidler, 2002	114 296,00	171 444,00
22499223	Undervisningsutstyr, 2002	736 392,00	1 104 588,00
22499224	Kontorutstyr, 2002	282 864,00	424 292,00
22499226	Teknisk utstyr, 2002	221 490,00	332 253,00

Troms fylkeskommune - balanseregnskap pr kapittel

Konto	Beskrivelse	Regnskap 2010	Regnskap 2009
Anleggsmidler			
224 Utstyr, maskiner og transportmidler			
22499230	Sjark Senja, 2003	510 000,00	680 000,00
22499231	Sjark Skjervøy 2003	390 000,00	520 000,00
22499234	Dentalteknisk utstyr, 2006	220 000,00	440 000,00
22499300	Piano Musikk i Troms, 2003	210 000,00	280 000,00
22499350	Nettverkselektronikk vg. skoler	1 310 000,00	2 620 000,00
22499355	Felles skolenett, vg. skoler	360 000,00	720 000,00
22499501	Transportmidler 2003	67 500,00	90 000,00
22499507	IT-utstyr/systemer, 2005	0,00	287 800,00
22499510	Transportmidler 2006	69 200,00	138 400,00
22499511	Inventar/utstyr 2006	503 600,00	1 007 200,00
22499512	Jordbruks-/Anl. maskiner 2006	78 600,00	157 200,00
22499513	IT-utstyr og program, fylkeshuset	1 120 000,00	1 680 000,00
22499514	Undervisningsutstyr 2007	2 674 000,00	4 014 000,00
22499515	Elev-PC	14 974 600,00	26 552 900,00
22499516	Inventar, utstyr - Skoler 2008,	1 144 200,00	1 525 600,00
22499517	Jordbr/Anl.maskiner - Skoler 2008	349 800,00	466 400,00
22499518	Med.utstyr - Tannhelse 2008	876 000,00	1 168 000,00
22499519	Kjøretøy - Skoler 2008	688 000,00	774 000,00
22499520	Ny backupløsning	640 000,00	800 000,00
22499521	IT-utstyr/-systemer 2009	893 680,00	1 117 100,00
22499522	Inventar/utstyr, vg skoler 2009	5 207 120,00	6 508 900,00
22499523	Inventar/medisinsk utstyr, tannhelse 2009	3 180 880,00	3 976 100,00
22499524	Ny bokbuss, kultur	2 917 800,00	3 242 000,00
22499525	EDB-utstyr, kontormaskiner 2010	2 939 000,00	0,00
22499526	Transportmidler, anleggsmaskiner 2010	3 385 100,00	0,00
22499527	Maskiner, verktøy, inventar og utstyr 2010	7 860 300,00	0,00
Sum kapittel 224 Utstyr, maskiner og transportmidler		59 719 555,00	68 301 395,00
227 Faste eiendommer og anlegg			
22799101	Fylkesvei 15 (Alvestad)	56 284 000,00	58 099 500,00
22799102	Fylkesvei 25 (Hov-Sjursnes)	10 850 000,00	11 200 000,00
22799103	Fylkesvei 54 (Hillesøy bru)	9 203 900,00	9 500 800,00
22799104	Fylkesvei 55 (Sandvika)	19 973 300,00	20 617 600,00
22799105	Fylkesvei 57 (Tromvik)	3 840 400,00	3 964 300,00
22799106	Fylkesvei 58 (Skulsfjord)	3 827 400,00	3 950 800,00
22799107	Fylkesvei 105 (Øynes)	396 750,00	409 750,00
22799108	Fylkesvei 124 (Altevik)	467 000,00	482 000,00
22799109	Fylkesvei 211 (Sørfjord)	11 616 450,00	11 991 150,00
22799110	Fylkesvei 212 (Dyrøybrua)	79 378 000,00	81 781 000,00
22799111	Fylkesvei 232 (Sifjordura)	40 919 750,00	42 239 750,00
22799112	Fylkesvei 243 (Flakstadvåg)	17 261 900,00	17 818 800,00
22799113	Fylkesvei 252 (Mefjordvær)	10 998 450,00	11 353 150,00
22799114	Fylkesvei 253 (Ersfjord)	1 200 450,00	1 239 150,00

Troms fylkeskommune - balanseregnskap pr kapittel

Konto	Beskrivelse	Regnskap 2010	Regnskap 2009
Anleggsmidler			
227 Faste eiendommer og anlegg			
22799115	Fylkesvei 263 (Tennskjær)	3 197 100,00	3 300 200,00
22799116	Fylkesvei 275 (Ørnfjordbotn)	23 912 550,00	24 683 850,00
22799117	Fylkesvei 277 (Husøy)	20 886 700,00	21 560 400,00
22799118	Fylkesvei 301 (Karlsøy FK)	2 923 800,00	3 018 100,00
22799119	Fylkesvei 342 (Klavnes FK)	428 550,00	442 350,00
22799120	Fylkesvei 357 (Kjempebakken)	602 400,00	621 800,00
22799123	Fylkesveier 2003	38 791 500,00	39 967 000,00
22799124	Fylkesveier 2004	39 950 000,00	41 125 000,00
22799125	Fylkesveger 2005	27 851 250,00	28 647 000,00
22799126	Fylkesveger 2006	79 020 000,00	81 215 000,00
22799127	Fylkesveger 2007	172 697 500,00	176 210 000,00
22799128	Fylkesveger 2008	140 941 000,00	144 650 000,00
22799129	Fylkesveger 2009	190 161 000,00	195 036 900,00
22799130	Fylkesveger 2010	397 584 900,00	0,00
22799180	Fylkesveier - Fast dekke 2004	6 970 000,00	7 175 000,00
22799190	Elektronisk billettering	17 139 100,00	17 529 700,00
22799191	Sanntids info.system	1 484 400,00	1 855 500,00
22799192	Finnsnes trafikkterminal	12 098 700,00	12 444 375,00
22799300	Rå vgs - Sammenbygging internat	2 469 500,00	2 544 250,00
22799301	Solbakken 5, Tromsø m/garasje	400 000,00	440 000,00
22799302	Stangnes/Harstadbotn - Sammenslåing 2002/2003	46 376 850,00	47 740 875,00
22799304	Breivika vg skole - Hotell og næringsmiddelfag	233 354 700,00	239 903 100,00
22799305	Finnfjordbotn vg skole - Ombygging gml undervisn	7 314 250,00	7 529 375,00
22799306	Stangnes vgs - garasjer	601 000,00	645 750,00
22799307	Rå vgs - Nye verkstedlokaler	2 537 500,00	2 610 000,00
22799312	Breivangveien 30, Tromsø	0,00	442 750,00
22799313	Fylkeshuset, Strandveien, Tromsø	188 204 100,00	192 474 700,00
22799314	Senja vgs - Internat/boliger	4 633 250,00	5 292 250,00
22799315	Kantine fylkeshuset	3 339 000,00	3 431 750,00
22799318	Boliger - Bardufoss vg skole	425 250,00	728 000,00
22799320	Bardufoss vgs. - Renovering internat 2004	467 500,00	481 250,00
22799324	Solbakken 5, Tromsø - garasje	18 750,00	20 625,00
22799328	Høgtun vgs - Personalboliger m/garasje	1 000,00	22 750,00
22799331	Høgtun vgs - Hybelhus	1 034 500,00	1 294 500,00
22799335	Nordkjosbotn vgs - Internat/boliger	2 559 625,00	2 723 000,00
22799337	Rå vgs - Internat/Boliger	3 061 000,00	3 246 375,00
22799338	Sjøvegan vgs - hybelhus/boliger	0,00	399 750,00
22799341	Skjervøy vgs - Garasjer	290 250,00	301 000,00
22799352	Harstadbotn vgs - Bolig m/2 garasjer	244 000,00	259 250,00
22799353	Solhov folkehøgskole	1 441 000,00	1 564 750,00
22799355	Heggen videregående skole	2 595 000,00	3 701 625,00
22799356	Sjøvegan videregående skole	23 507 625,00	25 733 250,00
22799357	Finnfjordbotn videregående skole	1 000,00	0,00

Troms fylkeskommune - balanseregnskap pr kapittel

Konto	Beskrivelse	Regnskap 2010	Regnskap 2009
Anleggsmidler			
227 Faste eiendommer og anlegg			
22799358	Skjervøy videregående skole	24 592 500,00	25 822 125,00
22799359	Kongsbakken videregående skole	23 347 875,00	24 363 000,00
22799360	Tromsdalen videregående skole	23 030 000,00	25 503 000,00
22799361	Kvæfjord videregående skole	17 098 500,00	19 532 250,00
22799362	Nordkjosbotn videregående skole	16 862 500,00	18 548 750,00
22799363	Kvaløya videregående skole	54 665 250,00	58 054 125,00
22799364	Senja videregående skole	41 521 725,00	43 266 700,00
22799365	Bardufoss videregående skole	43 748 625,00	46 747 125,00
22799368	Stangnes videregående skole	33 192 500,00	31 608 000,00
22799369	Breivika videregående skole	2 701 125,00	3 700 500,00
22799370	Nordreisa videregående skole	41 315 900,00	44 129 550,00
22799371	Høgtun videregående skole	8 538 750,00	8 910 000,00
22799374	Tromsø maritime skole	2 205 000,00	2 266 250,00
22799376	Nye Breivang videregående skole	139 053 600,00	142 928 550,00
22799378	Tromsø maritime skole - Havarivernsenteret	4 648 750,00	4 929 625,00
22799380	Rå videregående skole	10 540 075,00	11 287 650,00
22799381	Bardufoss vgs - Utbedring hangar	3 237 500,00	3 325 000,00
22799383	Breivika idrettshall, Tromsø	13 500 000,00	13 950 000,00
22799385	Nordkjosbotn idrettshall	6 630 000,00	7 140 000,00
22799386	Tromsdalshallen	5 524 750,00	6 027 000,00
22799387	Lokaler Høgtopp	1 146 750,00	1 181 500,00
22799388	Edunor-lokaler, Breivika	8 339 198,00	8 565 198,00
22799389	Div. ombygging skoler - 2008	511 200,00	575 100,00
22799390	Kvaløya vgs - Byggetekniske fag	47 131 800,00	46 260 000,00
22799391	Kongsbakken - Påbygging/Renovering	37 175 500,00	1 356 000,00
22799392	Vg. skoler - Utbedring ventilasjon	9 539 420,00	9 619 850,00
22799393	Rå vg. skole - Restaurant og matfag	33 337 300,00	12 596 000,00
22799394	Vg. skoler - Nettverkselektronikk	8 624 000,00	9 702 000,00
22799395	Senja vg skole, verkstedbygg	129 900,00	129 900,00
22799396	Diverse ombygginger vg skoler, 2009	2 162 980,00	1 791 200,00
22799397	Internasjonal skole, Breivika	526 700,00	0,00
22799409	Tromstun barnehage, Tromsdalen	3 505 500,00	3 690 000,00
22799443	Regionsenteret for døvblindedøpte	0,00	23 496 560,00
22799450	Døvblindesenteret - Utvidelse 2002	0,00	2 703 210,00
22799500	Nybygg tannhelseutdanning	256 330 700,00	262 182 800,00
22799501	Nord-Tromsøya tannklinikk	4 626 000,00	4 780 200,00
22799502	Kvaløysletta tannklinikk	4 828 500,00	4 959 000,00
22799503	Olderdalen tannklinikk	1 415 400,00	1 461 600,00
22799504	Evenskjær tannklinikk	1 832 100,00	1 891 200,00
22799505	Bardu tannklinikk	2 404 500,00	2 473 200,00
22799507	Skjervøy tannklinikk	2 142 000,00	2 205 000,00
22799508	Sørreisa tannklinikk	2 142 000,00	2 205 000,00
22799509	Tromsdalen tannklinikk	2 520 000,00	2 592 000,00

Troms fylkeskommune - balanseregnskap pr kapittel

Konto	Beskrivelse	Regnskap 2010	Regnskap 2009
Anleggsmidler			
227 Faste eiendommer og anlegg			
22799510	Finnsnes tannklinikk	7 996 800,00	8 246 700,00
22799511	Kanebogen tannklinikk	3 528 000,00	3 638 250,00
22799512	Målselv tannklinikk	17 428 880,00	17 627 050,00
22799520	Eksternpraksisplasser	6 615 900,00	5 266 500,00
22799620	Boliger	9 505 000,00	0,00
22799700	Troms fylkeskultursenter	8 857 530,00	9 103 670,00
22799710	Tromskysten - Kunst i rom	491 200,00	552 600,00
Sum kapittel 227 Faste eiendommer og anlegg		2 968 484 533,00	2 610 551 338,00
Sum Anleggsmidler		5 485 153 998,02	4 973 381 120,02
Sum Aktiva		6 935 071 609,98	6 307 509 166,35
Passiva			
Kortsiktig gjeld			
232 Annen kortsiktig gjeld			
23210100	Arbeidsgiveravgift folketrygden	-12 802 375,49	-11 596 877,45
23210102	Stats- og trygdeforvaltningen gjeld	-1 281 795,00	-5 622 199,00
23210500	Leverandørgjeld - stat/trygdeforvaltningen	-14 721 047,76	-12 282 278,00
23214100	Skyldig forskottstrekk	-40 574 652,00	-37 315 676,00
23214120	Påleggstrekk	-57 870,00	-72 105,00
23214250	Oppgjørskonto fylkesskattesjefen	-220 912,01	-382 341,00
23219101	Påløpte renter 3112	-5 439 486,00	-4 292 740,00
23220101	Påløpte renter 3112	-9 227 492,91	-9 483 046,54
23231101	Påløpte renter 3112	-29 508,00	-29 508,00
23241002	Påløpte renter 3112	-16 885,00	-20 531,00
23241200	Diverse kreditorer	-5 722 692,00	0,00
23250001	Østfold fylkeskommune	-12 845,00	-54 532,50
23250002	Akershus fylkeskommune	-248 017,00	-200 000,00
23250006	Buskerud fylkeskommune	-11 011,00	0,00
23250016	Sør-Trøndelag fylkeskommune	0,00	-121 928,60
23250018	Nordland fylkeskommune	-2 924 553,00	-1 381 685,79
23250020	Finnmark fylkeskommune	-1 072 248,00	0,00
23250100	Diverse kreditorer	0,00	-1 980 724,00
23250150	Depositum nøkler	-217 210,50	-265 450,50
23250151	TV/internett, depositum elever Bardufoss vgs	-94 092,09	-49 380,00
23250160	Depositum hybler	-358 055,00	-234 685,00
23250500	Leverandørgjeld - kommuneforvaltningen	-13 253 791,84	-22 165 805,13
23250923	Salangen kommune	-1 622 018,00	-190 000,00
23250933	Balsfjord kommune	0,00	-127 478,08
23250943	Skjervøy kommune	-1 122 000,00	-1 122 000,00

Troms fylkeskommune - balanseregnskap pr kapittel

Konto	Beskrivelse	Regnskap 2010	Regnskap 2009
Kortsiktig gjeld			
232 Annen kortsiktig gjeld			
23250999	Div periodisering	-712 513,54	-2 879 087,13
23263100	Gjeld NORUT	0,00	-582 565,00
23263500	Leverandørgjeld - statlig eide foretak	-68 596,07	-105 229,89
23270500	Leverandørgjeld - private foretak	-94 338 079,10	-174 191 041,84
23270700	Ikke utbet. tilsagn - Reg.utv.midler (RUP/551.60)	-138 491 412,00	-145 206 371,00
23270705	Ikke utbet. tilsagn - RDA II (RDA/551.61)	-340 514 025,00	-251 358 285,00
23270710	Ikke utbet. tilsagn - Næring (RDA/551.61)	-14 492 064,09	-20 581 374,09
23270720	Ikke utbet. tilsagn - Oml. forsvaret (1795.60)	-1 767 585,50	-2 060 672,50
23270725	Ikke utbet. tilsagn - Bredbånd aksess	-36 710 102,00	-16 316 566,00
23270730	Ikke utbet. tilsagn - Statskog	-1 912 627,00	-2 240 630,00
23270735	Ikke utbet. tilsagn - Interreg IVA (07-13)	-20 100 735,62	-13 484 089,00
23270740	Ikke utbet. tilsagn - Næringsfondet	-19 565 979,00	-20 172 659,00
23270745	Ikke utbet. tilsagn - Interreg IVA/Sapmi	-6 113 179,00	-4 756 263,00
23270750	Ikke utbet. tilsagn - Progr.koord. RDA II	-1 419 811,00	-1 419 811,00
23270755	Ikke utbet. tilsagn - innovasjonsinfrastruktur	-14 724 300,00	-6 975 550,00
23270760	Ikke utbet. tilsagn - Transportstøtte	-1 854,00	-1 854,00
23270765	Ikke utbet. tilsagn - lån fiskeflåtefondet	0,00	-1 510 000,00
23270770	Ikke utbet. tilsagn - landbruks- og matmidler	-440 340,00	0,00
23270998	Diverse kreditorer	-1 441 331,62	-32 140 833,48
23270999	Div periodisering	-59 918 743,74	-82 335 923,82
23275100	Diverse kreditorer	-557 945,70	-383 191,00
23275111	Depositum nøkler	0,00	-20 249,00
23275112	Depositum verktøyskrin	-21 000,00	0,00
23275113	Depositum Elev-PC	-8 000,00	0,00
23275152	Opptjente feriepenger 2010	-94 693 401,76	0,00
23275153	Avg opptj Feriepenger 2010	-5 875 802,78	0,00
23275160	Opptjente feriepenger 2009	0,00	-90 101 036,07
23275161	Avgift opptjente feriepenger 2009	0,00	-5 825 369,68
23275500	Leverandørgjeld - husholdn./priv.næringsdr.	-1 721 882,45	-1 318 386,30
23275600	Tromskortet	-1 509 645,00	0,00
23275601	Verdikort kollektivtransport båt	-1 318 532,00	0,00
23275997	Påløpt/ikke utbetalt lønn/reiseregninger	-6 663 275,57	-6 269 389,61
23275999	Div periodisering	-257 342,88	0,00
23299700	Mellomregnskap vegkontoret	-67 423 549,64	0,00
Sum kapittel 232 Annen kortsiktig gjeld		-1 043 814 213,66	-991 227 399,00
239 Premieavvik			
23914102	Arb.g.avg. premieavvik 2002 - SPK	-178 264,00	-203 731,00
23914107	Arb.g.avg. premieavvik 2007 - SPK	-59 456,00	-64 411,00
23914205	Arb.g.avg. premieavvik 2005 - KLP	-132 360,00	-145 596,00
23941102	Premieavvik SPK 2002	-3 560 159,00	-4 051 611,00
23941107	Premieavvik SPK 2007	-752 624,00	-815 342,00
23941205	Premieavvik KLP 2005	-2 595 296,00	-2 854 826,00
Sum kapittel 239 Premieavvik		-7 278 159,00	-8 135 517,00
Sum Kortsiktig gjeld		-1 051 092 372,66	-999 362 916,00

Troms fylkeskommune - balanseregnskap pr kapittel

Konto	Beskrivelse	Regnskap 2010	Regnskap 2009
Langsiktig gjeld			
240 Pensjonsforpliktelse			
24014101	Arb.g.avg pensjonsforpliktelser KLP	-3 571 576,00	-4 065 560,00
24014102	Arb.g.avg pensjonsforpliktelser SPK	-6 730 196,00	-7 448 305,00
24041101	Pensjonsforpliktelser KLP	-1 049 246 470,00	-983 136 846,00
24041102	Pensjonsforpliktelser SPK	-1 170 910 847,00	-1 084 517 794,00
Sum kapittel 240 Pensjonsforpliktelse		-2 230 459 089,00	-2 079 168 505,00
245 Andre lån			
24519100	Husbanken 9916 9405099 av 1985 til hybelhus Nordreisa vgs	-486 000,00	-594 000,00
24519109	Husbanken 9915 702383A av 1994 til regionsenteret døvblindfø	-672 000,00	-840 000,00
24519110	Husbanken 9915 702383B av 1994 til regionsenteret døvblindfø	-6 396 000,00	-6 724 000,00
24519117	Kommunalbanken 9900 1900087 av 1989 til RITØ 19980266	-45 262 237,25	-47 532 588,55
24519119	Kommunalbanken 9900 1900084 av 1988 til RiTØ 19980266	-77 471 872,75	-81 661 211,45
24519120	Kommunalbanken 9900 20050267(20050269-19990002)refin. ambu. RITØ	-728 304,60	-766 635,68
24519121	Kommunalbanken 9900 20050267(20050271-19980714)refin. Breivika vg	-3 256 502,30	-3 427 893,84
24519122	Kommunalbanken 9900 20050267(20050273-19980713)refin. ambu. RITØ	-3 040 153,10	-3 210 150,48
24519125	Kommunalbanken 9900 20050743 (20020809) av 2002 til vei og utd.	-20 013 000,00	-21 680 750,00
24519126	Kommunalbanken 9900 20050745 (20020810) av 2002 til div veipr.	-3 563 580,00	-5 345 370,00
24519127	Kommunalbanken 9900 20020811 av 2003 til flytt. H.botn til Stang.	-10 340 301,85	-11 106 255,41
24519128	Kommunalbanken 9900 20020811B av 2003 til planl. veiformål	-1 687 496,23	-1 812 496,81
24519129	Kommunalbanken 9900 20020811C av 2003 til X.ord. oppr. fylkesv.	-15 877 281,92	-17 132 887,78
24519131	Kommunalbanken 9900 20040974 av 2004 til Rå vgs - v.lok. FT 22/02	-1 450 000,00	-1 500 000,00
24519132	Kommunalbanken 9900 20040975A av 2004 til Tromsø mar. FT 52/03	-686 000,00	-920 000,00
24519133	Kommunalbanken 9900 20040975B av 2004 til Rå vgs - verk FT 14/03	-560 000,00	-700 000,00
24519134	Kommunalbanken 9900 20040976A av 2004 til Breivang vgs FT 22/02	-32 722 011,88	-34 980 866,09
24519135	Kommunalbanken 9900 20040976B av 2004 til Breivika vgs FT 28/04	-25 883 068,12	-27 665 943,91
24519136	Kommunalbanken 9900 20040977 av 2004 til Breivika vgs FT 22/02	-49 795 240,00	-53 352 000,00
24519137	Kommunalbanken 9900 20040978 av 2004 til samferdsel FT 26/03	-32 988 020,00	-34 338 040,00
24519138	Kommunalbanken 9900 20050316 av 2005, ref. 24541101	-9 205 520,00	-9 731 560,00
24519139	Kommunalbanken 9900 20050460 av 2005, nybygg tannhelse	-75 000 000,00	-75 000 000,00
24519140	Kommunalbanken 9900 20050768A av 2005, Økonomisystem	-381 752,07	-405 562,07
24519141	Kommunalbanken 9900 20050768B av 2005, F.veipl. 04-07	-12 750 518,77	-13 545 772,77
24519142	Kommunalbanken 9900 20050768C av 2005, Breivika vgs	-31 150 968,03	-33 093 864,03
24519143	Kommunalbanken 9900 20050768D av 2005, Breivang vgs	-37 754 531,58	-40 120 293,18
24519144	Kommunalbanken 9900 20050768E av 2005, Tø. Maritime	-1 771 329,55	-1 881 807,95
24519145	Kommunalbanken 9900 20050460 av 2006, Tannlegehøyskole	-146 603 250,00	-160 033 750,00
24519146	Kommunalbanken 9900 20060708A av 2006, Breivika vgs hot & nær	-6 792 451,10	-7 094 338,32
24519147	Kommunalbanken 9900 20060708B av 2006, Hurtigbåtterminal Finnsnes	-9 764 148,56	-10 198 111,42
24519148	Kommunalbanken 9900 20060708C av 2006, Nettverkselektronikk vgs	-1 698 112,80	-1 773 584,60
24519149	Kommunalbanken 9900 20060708D av 2006, Felles skolenett vgs	-950 943,20	-993 207,40
24519150	Kommunalbanken 9900 20060708E av 2006, Måselvklirikken	-849 056,39	-886 792,30
24519151	Kommunalbanken 9900 20060708F av 2006, Fylkesveiplan 2004 - 2007	-51 302 534,48	-53 582 650,86
24519152	Kommunalbanken 9900 20060708G av 2006, Investeringer fylkesvei	-15 283 015,07	-15 962 261,30
24519153	Kommunalbanken 9900 20060708H av 2006, Utstyr TkNN	-3 396 225,60	-3 547 169,20

Troms fylkeskommune - balanseregnskap pr kapittel

Konto	Beskrivelse	Regnskap 2010	Regnskap 2009
Langsiktig gjeld			
245 Andre lån			
24519154	Kommunalbanken 9900 20060708I av 2006, Oppgradering datarom	-1 698 112,80	-1 773 584,60
24519155	Kommunalbanken 9900 20070630A Målselvklirikken FTG 75/06 (8889)	-8 626 084,18	-9 057 388,96
24519156	Kommunalbanken 630B Kvaløya vgs-bygging verksted FTG 75/06 (8858)	-4 347 824,70	-4 565 216,22
24519157	Kommunalbanken 630C Kvaløya vgs-tomtekj. verkst. FTG 28/04 (8858)	-1 182 608,31	-1 241 738,81
24519158	Kommunalbanken 630D Inv. fylkesvei 2006-2007 FTG 75/06 (7123)	-15 652 168,89	-16 434 778,37
24519159	Kommunalbanken 630E Fylkesveiplan 2004-2007 FTG 75/06 (7114)	-49 565 201,45	-52 043 464,81
24519160	Kommunalbanken 630F TANN-bygget, restlån FTG 75/06 (8853)	-2 339 129,71	-2 456 086,33
24519161	Kommunalbanken 630G Dentalteknisk utstyr TkNN FTG 75/06 (3814)	-1 460 869,08	-1 533 912,64
24519162	Kommunalbanken 630H IT-utstyr TkNN FTG 75/06 (3814)	-1 017 390,97	-1 068 260,59
24519163	Kommunalbanken 630I Etab.ekst.pr.pl.tannl.st. FTG 75/06 (3815-19)	-2 130 434,10	-2 236 955,94
24519164	Kommunalbanken 630J Utb.ventil. videreg skoler FTG 75/06 (8891)	-3 043 477,30	-3 195 651,36
24519165	Kommunalbanken 630K Bardufoss vgs, tak hangar FTG 75/06 (8892)	-2 434 781,81	-2 556 521,07
24519166	Kommunalbanken 630L Utskift. PCB-holdige lysrør FTG 75/06 (8863)	-1 478 260,39	-1 552 173,51
24519167	Kommunalbanken 630M IT-servere, oppgr. programv. FTG 75/06 (1108)	-3 478 259,76	-3 652 172,97
24519168	Kommunalbanken 630N Kveøyforbindelsen 2007 FTG 75/06 (7109)	-5 217 389,65	-5 478 259,46
24519169	Kommunalbanken 630O Økt r. Breivika vgs, hot&nær TFG 27/07 (8837)	-8 695 649,39	-9 130 432,43
24519170	Kommunalbanken 630P Økt r. bygging nye Breiv vgs TFG 27/07 (8851)	-5 130 433,12	-5 386 955,12
24519171	Kommunalbanken 630Q Elektronisk billettering FTG 27/07 (7014)	-6 086 954,56	-6 391 302,70
24519172	Kommunalbanken 630R Strøm bærb PC/trådl nett vgs FTG 29/07 (8899)	-5 078 259,24	-5 332 172,54
24519173	Kommunalbanken 630S Flomrep. bruer FTG 06/05 (7120)	-1 304 347,40	-1 369 564,86
24519174	Kommunalbanken 630T Breivika vgs omb lok til TIP FTG 75/06 (8890)	-301 505,99	-316 581,31
24519175	Kommunalbanken 9900 20080662A Kveøyforb. 07 FTG 75/06 (7109)	-10 978 722,84	-11 489 361,42
24519176	Kommunalbanken 662B Utbedring vent. vgs 07 FTG 75/06 (8891)	-4 117 021,08	-4 308 510,54
24519177	Kommunalbanken 662C Kvaløya vgs, bygg verkst.bg FTG 75/06 (8858)	-12 808 510,00	-13 404 255,00
24519178	Kommunalbanken 662D Målselvklirikken 07 FTG 75/06 (8889)	-3 330 212,60	-3 485 106,30
24519179	Kommunalbanken 662E Dentaltekn. utst. TKNN FTG 75/06 (3714)	-512 340,40	-536 170,20
24519180	Kommunalbanken 662F IT-ustyr TKNN FTG 75/06 (3814)	-356 808,48	-373 404,24
24519181	Kommunalbanken 662G Et ekst pr pl tannlegest FTG 75/06 (3815)	-2 241 489,24	-2 345 744,62
24519182	Kommunalbanken 662H Breivika vgs omb lok TIP FTG 75/06 (8890)	-781 319,12	-817 659,56
24519183	Kommunalbanken 662I Kveøyforbindelsen 08 FTG 28/07 (7104)	-39 980 849,04	-41 840 424,52
24519184	Kommunalbanken 662J Fylkesveiplan 04-07 FTG 28/07 (7114)	-41 170 210,68	-43 085 105,34
24519185	Kommunalbanken 662K Vegplan 08-11 FTG 28/07 (0000)	-20 585 105,32	-21 542 552,66
24519186	Kommunalbanken 662L Tromsø Maritime 08 FTG 28/07 (8872)	-1 463 829,72	-1 531 914,86
24519187	Kommunalbanken 662M Rå vgs, Rest & matfag FTG 28/07 (8893)	-4 574 467,84	-4 787 233,92
24519188	Kommunalbanken 662N Rå vgs, traktor FTG 36/08 (0000)	-239 702,12	-250 851,06
24519189	Kommunalbanken 662O Bærbar PC FTG 36/08 (2611)	-11 436 169,64	-11 968 084,82
24519190	Kommunalbanken 662P TK Isbergan FTG 36/08 (7110)	-4 574 467,84	-4 787 233,92
24519191	Kommunalbanken 662Q Delinndekning 07 FTG 35/08 (0000)	-8 174 574,04	-8 554 787,02
24519192	Kommunalbanken 9900 20090887A, IT- ny backupløsning (1105)FTG 70/08	-613 877,54	-640 000,00
24519193	Kommunalbanken 9900 20090887B, Tromsø maritime, omb (8875)FTG 70/08	-767 346,92	-800 000,00
24519194	Kommunalbanken 9900 20090887C, Rå vgs, inv og utst (8893)FTG 70/08	-4 987 755,02	-5 200 000,00
24519195	Kommunalbanken 9900 20090887D, SMI-skolen, inv og utst (0000)FTG 70/08	-1 534 693,86	-1 600 000,00
24519196	Kommunalbanken 9900 20090887E, Nordreisa vgs, skilinja(økp)(0000)FTG 70/08	-767 346,92	-800 000,00

Troms fylkeskommune - balanseregnskap pr kapittel

Konto	Beskrivelse	Regnskap 2010	Regnskap 2009
Langsiktig gjeld			
245 Andre lån			
2451917	Kommunalbanken 9900 20090887F, Dental/IKT-utst tannkl (3821)FTG 70/	-1 534 693,86	-1 600 000,00
2451918	Kommunalbanken 9900 20090887G, FVP 08 - 11, inv 2009 (0000)FTG 70	-64 744 896,88	-67 500 000,00
2451919	Kommunalbanken 9900 20090887H, Kveøya, økt kost.ramme (7109)FTG	-4 604 081,56	-4 800 000,00
2451920	Kommunalbanken 9900 20090887I, Oppf. rebevilgn. 2008 (0000)FTG 46/(-13 035 305,90	-13 590 000,00
24519201	Kommunalbanken 9900 20090887J, Skjervøy vgsOmbProdHall(tilt.pakke)	-5 755 101,94	-6 000 000,00
24519202	Kommunalbanken 9900 20090887K, Elev Pc'er(økpakke) (2611)FTG 71/0	-11 989 795,72	-12 500 000,00
24519203	Kommunalbanken 9900 20090887L, Elev Pc'er (2611) FTG 71/09	-3 014 714,24	-3 143 000,00
24519204	Kommunalbanken 9900 20090887M, Kveøyforbindelsen08, rest (7109) FT	-12 469 387,54	-13 000 000,00
24519205	Kommunalbanken 9900 20090887N, Rå vgs.rest&mat08, rest (8893) FTG	-15 922 449,02	-16 600 000,00
24519206	Kommunalbanken 9900 20090887O, Øksystem07, rest (1104) FTG 66/04	-1 151 020,40	-1 200 000,00
24519207	Kommunalbanken 9900 20090887P, Bokbuss08, rest (0000) FTG 94/07	-2 302 040,78	-2 400 000,00
24519208	Kommunalbanken 9900 20090887Q, Senja vgs, oppf.08, rest (8873) FTG	-2 685 714,24	-2 800 000,00
24519209	Kommunalbanken 9900 20090887R, Kongsb vgs, påbygg09, rest (8866) F	-959 183,66	-1 000 000,00
24519210	Kommunalbanken 9900 20090887S, Kveøyforbindelsen09, rest (7109) FT	-51 795 917,20	-54 000 000,00
24519211	Kommunalbanken 9900 20090887T, Kvaløya vgs.0607, rest (8858) FTG 7	-20 142 856,80	-21 000 000,00
24519212	Kommunalbanken 9900 20100926A, Fylkestingssal lydanlegg, (1109) FTC	-400 000,00	0,00
24519213	Kommunalbanken 9900 20100926B, Stangnes vgs. innredn, rest (8870) F	-1 700 000,00	0,00
24519214	Kommunalbanken 9900 20100926C, Kongsb. vgs påbygg rest (8866) FTC	-20 000 000,00	0,00
24519215	Kommunalbanken 9900 20100926D, Kveøyforbind. økt kost.ramme (7109	-33 000 000,00	0,00
24519216	Kommunalbanken 9900 20100926E, Nordreisa vgs tilp. bygg ((8877) FTG	-400 000,00	0,00
24519217	Kommunalbanken 9900 20100926F, Ny nav.sim. Tromsø mar. sk. (0000)	-50 000,00	0,00
24519218	Kommunalbanken 9900 20100926G, Helikopterevak. Havariv.s. (0000) FT	-300 000,00	0,00
24519219	Kommunalbanken 9900 20100926H, Tilrettel. kontor. forv.reform (8879) F	-1 116 000,00	0,00
24519220	Kommunalbanken 9900 20100926I, Nytt lønns- personalsystem (1160) FT	-34 000,00	0,00
24519221	Kommunalbanken 9900 20100858, Fylkesveipl. 2010-13, rentekomp 2010	-100 000 000,00	0,00
24520102	Sparebank1 Nord Norge 4750 8308023 av 1998 til Sjøvegan vgs, lokaler t	-679 998,00	-906 664,00
24520120	Sparebank1 Nord Norge 4750 8308066 - tidligere OPUS	-159 992,00	-213 326,00
24531101	KLP Kommunekreditt 6004 9574A av 2003 til telefon	-823 958,72	-881 407,48
24531102	KLP Kommunekreditt 6004 9574B av 2003 til økonomistyringssystem	-1 535 559,36	-1 642 622,96
24531103	KLP Kommunekreditt 6004 9574C av 2003 til fyringsanlegg kultursenter	-191 008,64	-204 326,32
24531104	KLP Kommunekreditt 6004 9574D av 2003 til fartøy Senja vgs	-914 531,92	-961 535,44
24531105	KLP Kommunekreditt 6004 9574E av 2003 til fartøy Skjervøy vgs	-883 196,24	-961 535,44
24531106	KLP Kommunekreditt 6004 9574F av 2003 til taktekk., lysarm. fylkeshus	-2 906 327,12	-3 108 964,56
24531107	KLP Kommunekreditt 6004 9574G av 2003 fl. fra Harstadb. til Stangnes	-13 482 961,18	-14 423 031,70
24531108	KLP Kommunekreditt 6004 9574H av 2003 til oppr. fylkesveier	-1 366 536,14	-1 517 991,94
24531109	KLP Kommunekreditt 6004 9574I av 2003 til Breivika vgs. utb.	-42 003 656,00	-44 876 093,60
24531110	KLP Kommunekreditt 6004 9574J av 2003 fast dekke vei i Kårvika	-20 374 252,50	-21 794 803,50
24531111	KLP Kommunekreditt 6004 9574K av 2003 Lamo, oppb. etter brann	-1 573 012,18	-1 682 687,06
24541103	KLP Kommunal Landspensjonskasse 9936 30368181 av 1999 til sykehote	-879 020,00	-929 980,00
24541108	KLP Kommunal Landspensjonskasse 9936 030415222 av 2009 ref OPUS	-1 155 000,00	-2 695 000,00
24541109	KLP Kommunal Landspensjonskasse 9936 030415232 av 2009 ref OPUS	-1 245 821,00	-1 462 489,00
Sum kapittel 245 Andre lån		-1 503 081 381,00	-1 423 458 849,00
Sum Langsiktig gjeld		-3 733 540 470,00	-3 502 627 354,00

Troms fylkeskommune - balanseregnskap pr kapittel

Konto	Beskrivelse	Regnskap 2010	Regnskap 2009
Bokført egenkapital			
251 Bundne driftsfond			
25199100	Statsmidler - Tilskudd fra sametinget/Tospråkmiddel	0,00	-216 000,00
25199104	Ubrukt tilskudd - Europakontoret, P-1053	-944 528,35	-317 906,01
25199105	Ubrukt tilskudd N. Forskningsråd - FLK	-909 609,00	-909 609,00
25199106	Ubrukt statstilsk. MD, oppl. ny PBL - FLK	-100 706,00	-100 706,00
25199107	Ubr. statstilsk. LUK i Troms (P-1042)	-1 000 000,00	0,00
25199108	Ubr. statstilsk. Forndsregion NN (P-1041)	-34 214 110,95	0,00
25199109	Ubr. statstilsk. Opplæring PBL (P-1040)	-122 903,50	0,00
25199110	Ubr. tilskudd Knutepunkt (P-1112)	-408 668,56	0,00
25199111	Vannregionmyndigheten P-6071	-400 000,00	0,00
25199202	Ubrukt tilskudd "nordområdeskolen" (P-2655)	-500 000,00	-500 000,00
25199204	Breivika vgs - Statstilsk. fengselsundervisning	-682 766,78	-500 287,34
25199205	Ubr.statsmidler - Partnerskap karriereplanlegging	-1 501 933,70	-1 402 686,00
25199207	Ubrukt statstilskott, landslinje, Bardufoss vgs.	-4 698 359,00	-4 357 359,00
25199209	Ubrukt statstilsk - Utviklingsarbeid eksamen flyfa	-728 574,17	-728 574,17
25199216	Stipendfond Nordkjosbotn - Fra Solhov	-462 457,46	-452 124,46
25199221	Rest statstilsk - Kvalitetsutv. i fagopplæring	-109 683,96	-109 683,96
25199222	Ubrukt statstilsk - P-2534 - YrkesVM 2007	0,00	-50 000,00
25199224	Ubrukt tilskott, Breivika vgs - Utbildning Nord	-7 453,23	-107 453,23
25199226	Ubrukt tilskott, Finnfjordbotn- P-2171 (Barentsprosj.)	-100 000,00	0,00
25199232	Heggen - Røykfrikonkurranse	-10 000,00	-10 000,00
25199233	Utd - Ubrukt tilskudd hj.pleiere	-385 000,00	-385 000,00
25199235	Ubrukt tilskott - Utdanningsdirektoratet	-49 075,00	-49 075,00
25199241	Finnfjordbotn vgs - Internasjonal Baccalaureate	-250 000,00	-250 000,00
25199243	Ubrukt tilskudd - Kvaløya, P-2337	-33 361,38	-33 361,38
25199244	Breivang vgs. - Midler fra fylkesmannen	-77 000,00	-77 000,00
25199249	Ubr.tilskudd utdanning - Oppfølgingstjenesten	-139 000,00	-139 000,00
25199250	Finnfjordbotn - Ubrukte tilskudd (P-2170, 2180)	-186 000,00	-186 000,00
25199251	Ubrukt tilskudd - Tr.maritime, P-2288	-1 700 000,00	-1 700 000,00
25199254	Ubrukt tilskudd - Kongsbakken, P-2258	-34 951,65	-34 951,65
25199255	Ubrukt tilskudd - Utd.etaten - P-2653	-297 718,13	-217 068,03
25199256	Ubr. tilskudd - Nordkjosbotn - Nordområdesamarbeid	0,00	-75 000,00
25199257	Ubrukt statstilsk - Utdanning, P-2059	-1 896 077,67	-1 331 048,00
25199258	Ubrukt tilskudd - Kongsbakken, P-2255	-50 000,00	-50 000,00
25199259	Ubrukt tilskudd - Kongsbakken, P-2268	-10 763,82	-10 763,82
25199260	Ubrukt statstilsk - Utdanning, P-2015	-17 232,00	-56 060,00
25199261	Ubrukt tilskudd - Utd, helsefag i karrieresenteret	-124 357,07	-100 000,00
25199262	Ubrukte RDA-midler - Finnfjordbotn, IB-prosjektet	-1 212 271,25	-1 276 075,00
25199263	Ubrukt tilskudd - Udt, etterutd. lærerere/rådgivere	-1 473 950,54	-930 044,00
25199264	Ubrukt tilskudd - Utd, etterutd., P-2710	-1 634 322,00	-1 634 322,00
25199265	Ubrukt tilskudd - Utd, TUA, P-2698	-1 059 568,66	-740 450,00
25199266	Ubrukt statstilsk - Murmanskolen	-330 000,00	-330 000,00
25199267	Ubrukt statstilsk - Tromsø Maritime, SOFF	-1 587 708,88	-1 220 036,71
25199269	Ubrukt tilskudd, Finnfjordbotn - P-2174	-19 158,00	-109 974,00

Troms fylkeskommune - balanseregnskap pr kapittel

Konto	Beskrivelse	Regnskap 2010	Regnskap 2009
Bokført egenkapital			
251 Bundne driftsfond			
25199270	Ubrukt tilskudd, Finnfjordbotn - P2172	0,00	-164 225,00
25199271	Ubrukt tilskudd, Finnfjordbotn, musikktilbud	0,00	-30 000,00
25199272	Ubrukt st.tilsk., utdanningsetat, P-2711	-57 836,17	0,00
25199273	Ubrukt fra F.mann, Barduf Høgtun, P-2190	-45 000,00	0,00
25199274	Ekstraord tilsk lærlinger P-2546, utd	-149 803,00	0,00
25199275	P-2681 SAFYL/ samiske midler	-281 983,61	0,00
25199308	Ubrukt statstilskott - Nødhjel Arkhangelsk	-5 702,92	-5 702,92
25199312	Tannhelse - Drifts- og avlønningsformer	-154 110,94	-154 110,94
25199315	Ubrukt statstilskott - reg. odont. komp.senter	-2 531 251,22	-1 636 361,90
25199501	Spillemidler	-33 708 191,67	-41 280 085,68
25199502	Støtte til lokale bygg	-4 583 897,40	-3 600 304,61
25199503	Nærmiljøanlegg	-386 000,00	-480 000,00
25199506	Ubrukt statstilskott FYSAK	-791 507,36	-792 548,53
25199507	Skjøtselstilskott forninner	-5 788 438,90	-7 656 219,90
25199508	Prosjektmidler fylkesbiblioteket	-257 901,00	-35 766,00
25199509	Ubrukt statstilskott - "Kultur i skolen"	-2 037 471,00	-2 750 961,00
25199513	Ubrakte statsmidler -Kulturnett	-61 963,00	-123 360,58
25199515	Tospråklighetsmidler	-764 770,00	-304 165,00
25199516	Ubr.statsmidler - Landsdelsmusikerne	-100 000,00	0,00
25199702	Ubrukt statstilskott - grunnlagsinv/tiltaksprosj	-804 748,82	-804 748,82
25199704	Ubrukt statstilskott - interreg programmet	-217 611,54	-217 611,54
25199706	Ubrukt statstilskott - Klima og energiplan	-26 857,14	-26 857,14
25199708	Ubrukt statstilskott - Distriktsstøtte	-59 797,00	-59 797,00
25199712	Ubr.statstilskott - Oml. forsvaret (1795.60)	-60 901,00	-60 901,00
25199713	Ubrukt tilskott - Telekom infrastruktur	-54 585,00	-54 585,00
25199716	Ubrukt statstilskott - Reg. kvinnebilder	-187 845,00	-187 845,00
25199717	Ubrukt statstilskudd - Statskog	-1 500 000,00	-1 175 000,00
25199720	Ubrukt tilskudd - KRD (P-6049)	-274 810,00	-1 300 000,00
25199721	Ubrukt tilskudd - Bredbånd aksess (P-6053)	-15 833 600,18	-22 659 901,18
25199722	Ubrukt tilskudd - Dyrøyseminaret (P-6057)	-250 000,00	-250 000,00
25199723	Ubrukt tilskudd - Småsamfunn/Berg (P-6058)	-960 461,00	-960 461,00
25199724	Ubrukt tilskudd - Kulturnæringer/Kåfj (P-6061)	-1 606 340,00	-2 047 500,00
25199725	Ubr. statsmidler - Interreg IVA (2007-13)	-1 835 793,00	-5 383 660,00
25199728	Ubr.tilskudd - Serviceruter i distriktene	-85 000,00	-85 000,00
25199751	Ubr.statsmidler - Reg. midler (RUP/551.60)	-69 689 873,94	-21 284 191,94
25199753	Ubr.statsmidler - RDA II	-70 956 225,50	-80 686 712,50
25199755	Ubrukt tilskudd - VRI	-99 067,50	0,00
25199756	Ubrukt statstilskudd - Interreg IVA/Sapmi	0,00	-694 781,00
25199801	BE- tilskudd fra Enova 2009/2010	0,00	-2 419 362,86
25199802	Ubrukt statstilskudd tiltakspakken 2009	0,00	-1 070 628,92
25199903	Ikke ovf. int. tilsagn innov.landbruk og mat	-85 500,00	0,00
25199905	Ikke overf. tilsagn - RDAII (RDA/551.61)	-4 178 220,00	-1 672 000,00
25199906	Ikke overf. int. tilsagn - Interreg IV A (07-13)	-2 569 486,00	-754 455,00

Troms fylkeskommune - balanseregnskap pr kapittel

Konto	Beskrivelse	Regnskap 2010	Regnskap 2009
Bokført egenkapital			
251 Bundne driftsfond			
25199907	Ikke overf. int. tilsagn – 551.60	-14 925 085,99	-11 177 607,00
25199908	Ikke ovf. int. tilsagn interreg IVA Sapmi	-63 688,00	-63 688,00
Sum kapittel 251 Bundne driftsfond		-297 500 595,51	-234 808 725,72
253 Ubundne investeringsfond			
25399204	Utbedring ventilasjon skoler (P-8891)	0,00	-263 205,82
25399205	P-8890: TIP	-300 000,00	-300 000,00
25399218	P-8877 Nordreisa vgs, tilpasning bygg	-1 890 000,00	0,00
25399303	IKT i tannhelsetjensten (p 3809)	-48 129,00	-48 129,00
25399306	Praksisplasser (P-3814-3819)	-335 000,40	-335 000,40
25399706	Dispfond - Tiltak for fiskeflåten	-557 032,00	0,00
25399750	Div. fylkesveier, rest	-27 328,44	-27 328,44
25399904	Salg av boliger/tomter	-11 347 420,00	0,00
Sum kapittel 253 Ubundne investeringsfond		-14 504 909,84	-973 663,66
255 Bundne investeringsfond			
25599301	Statstilskudd TKNN, utstyr	-1 865 040,99	-1 865 040,99
25599601	Statsmidler P-7107 Rassikr.Arnøya	0,00	-18 375 000,00
25599602	Statsmidler riksveger 2010, F.råd 131/10	-13 419 298,18	0,00
25599801	Samisk skilting nybygg	0,00	-2 364,50
Sum kapittel 255 Bundne investeringsfond		-15 284 339,17	-20 242 405,49
256 Disposisjonsfond			
25699101	Til ombygging/omorganisering fylkeshuset	-900 000,00	-900 000,00
25699103	Personalpolitiske tiltak	-931 960,00	-931 960,00
25699105	Utstyersfond kantina	-99 664,48	-107 931,13
25699107	Meroverskudd kantina	-15 426,62	-159 095,62
25699108	Nytt økonomisystem	-394 566,30	0,00
25699111	Utgifter Brussel-kontor	-34 312,00	-34 312,00
25699112	P-1109 Lydanl. FTG-sal	-100 000,00	-100 000,00
25699113	Arkivfaglig satsing dokumentsenteret	-297 803,08	0,00
25699114	Nytt lønns- og personalsystem, P-1160	-190 000,00	0,00
25699201	Sikkerhetsopplæringen for fiskere - Velferdsfond s	-31 686,41	-31 686,41
25699203	Havarivernsenteret - Egenkap. hel.simulator	-2 182 881,00	-982 881,00
25699205	Brønnefag - alternativ fagopplæring	-1 200 000,00	-1 200 000,00
25699206	P-8870 Stangnes undv.lok/varemottak	0,00	-1 700 000,00
25699207	P-8873 Senja vgs omb. verksted	-570 087,00	-570 087,00
25699208	P-8866 Kongsbakken vgs ombygging	0,00	-1 357 567,00
25699209	P-8877 Nordreisa vgs, tilpasning bygg	-820 713,75	0,00
25699210	P-8895 Tromsø internasjonale skole	-73 302,50	0,00
25699211	P-2288 Navigasjonssim. tekn.fagskole/TMS	-2 800 000,00	0,00
25699310	Praksisplasser - P3818	0,00	-315 000,00
25699502	Prosjektmidler kulturarv	-494 383,00	-323 383,00

Troms fylkeskommune - balanseregnskap pr kapittel

Konto	Beskrivelse	Regnskap 2010	Regnskap 2009
Bokført egenkapital			
256 Disposisjonsfond			
25699601	P-7144 INV Fv 53 Kroken - Tønsnes - gang/sykkelveg	-1 088 530,20	0,00
25699602	P-7133 INV FV302-Fergeleie Mikkelvik	-2 535 217,32	0,00
25699603	P-7137 INV FV174-Tamok bru X87-Tverrelvmo	-559 250,00	0,00
25699604	P-7145 INV FV51-Sjursnes X52-Stordal	-448 005,60	0,00
25699605	P-7222 og P7223 INV Planleggingsmidler	-2 123 053,02	0,00
25699701	Fylkeskommunens næringsfond	-3 492 090,90	-2 987 511,90
25699703	Plan og prosessmidler - Regional utvikling	-382 456,47	-382 456,47
25699705	Dispfond - Tiltak for fiskeflåten	-2 610 155,00	0,00
25699706	Innovasjonsinfrastruktur	-7 174 000,00	-11 424 000,00
25699707	Næringsfond - Landbruk	-6 000 000,00	0,00
25699712	Kompetanseprogram kommuner	-10 179,39	-10 179,39
25699715	Finnsnes regionsenter	-232 500,00	-232 500,00
25699717	Prosjekt 6026 - Regionaliseringsutvalget	-516 539,70	-516 539,70
25699751	Transportstøtte	-635 009,00	-635 009,00
25699757	Samferdsel - Nytt adm.system TT	-300 000,00	-300 000,00
25699758	Innovasjonsinfrastruktur, samferdsel	-1 781 530,61	-8 000 000,00
25699801	Forsikringsfond	-523 253,18	-1 358 353,18
25699803	Fond innklimatiltak/alternative energikilder	-3 208 082,81	-2 511 082,81
25699808	Lån reformfond, telemedisin	-60 141,86	-60 141,86
25699811	Nyinvesteringer trykkeriet	-591 157,30	0,00
25699901	Disposisjonsfond Troms fylkeskommune	-22 189 357,68	-43 640 766,00
25699998	Rest likv.reserve - drift	-329 807,84	-329 807,84
Sum kapittel 256 Disposisjonsfond		-67 927 104,02	-81 102 251,31
2580 Egenkapital, endring regnskapsprinsipp			
25801100	Fra likv.reserven - Lagerbeholdninger	43 564 800,32	43 564 800,32
25801200	Fra likv.reserven - Renter på lån	27 910 450,00	27 910 450,00
25801300	Fra likv.reserven - Udekkede feriepenger	18 867 912,68	18 867 912,68
Sum kapittel 2580 Egenkapital, endring regnskapsprinsipp		90 343 163,00	90 343 163,00
25950 Regnskapsmessig mindreforbruk			
25950100	Regnskapsmessig mindreforbruk	-47 325 813,98	-4 557 591,68
Sum kapittel 25950 Regnskapsmessig mindreforbruk		-47 325 813,98	-4 557 591,68
25970 Udekket i investeringsregnskapet			
25970509	Udekket investering 2009	0,00	12 412 788,60
Sum kapittel 25970 Udekket i investeringsregnskapet		0,00	12 412 788,60
25990 Kapitalkonto			
25990900	Kapitalkonto	-1 798 239 167,80	-1 566 590 210,09
Sum kapittel 25990 Kapitalkonto		-1 798 239 167,80	-1 566 590 210,09
Sum Bokført egenkapital		-2 150 438 767,32	-1 805 518 896,35
Sum Passiva		-6 935 071 609,98	-6 307 509 166,35

Troms fylkeskommune - balanseregnskap pr kapittel

Konto	Beskrivelse	Regnskap 2010	Regnskap 2009
Memoriakonti og motkonti memoria			
Memoriakonti			
29100 Ubrukte lånemidler			
29100103	Døvblindesenteret	76 687,74	76 687,74
29100106	Samferdsel - Toppeneveien	854 000,00	854 000,00
29100110	Navig sim tromsø maritime FTG 26/10 (0000)	50 000,00	0,00
29100113	Økonomistyringsystem 2003 (p.1104)	227 623,96	227 623,96
29100121	Fast dekke fylkesvei Kårvika (p 7113)	162 826,00	162 826,00
29100130	Ombygging tak f.huset (p.8862/8854)	168 800,00	188 875,47
29100134	Rå vgs - nye verkstedlokaler (p 8850)	85 038,94	85 038,94
29100140	Fullføring Kårvikveien (p.7113)	553 393,00	553 393,00
29100141	Laukøy/Kårfjorddalen (p. 7116)	13 778,00	13 778,00
29100144	FV-271 Lysnes-Vangshamn (p 7118)	1 386 712,00	1 386 712,00
29100146	Rå vgs fylkestings. 22/02 (p. 8849)	128 038,16	128 038,16
29100151	Hurtigbåttermin. Finnsnes (p8888)FTG 11/05 & 71/05	396 471,15	396 471,15
29100155	Fylkesveiplan 2004 - 07 (p 7114) FTG 66/04 & 71/05	4 910 218,24	3 965 399,83
29100159	Måselvklivnikken FTG 75/06 (8889)	0,00	114 179,81
29100160	Kvaløya vgs - bygging verksted FTG 75/06 (8858)	0,00	877 796,18
29100162	Investeringer fylkesvei 2006-2007 FTG 75/06 (7123)	154 721,00	154 721,00
29100165	Dentalteknisk utstyr TkNN FTG 75/06 (3814)	850 538,94	1 400 246,44
29100166	IT-utstyr TkNN FTG 75/06 (3814)	1 560 000,00	1 560 000,00
29100167	Etabl.ekst.pr.pl.tannlegestud. FTG 75/06 (3815-19)	85 528,28	1 391 137,22
29100176	Strøm bærb. PC/trådl. nettv. vgs FTG 29/07 (8899)	2 518 110,84	2 518 110,84
29100179	Kveøyforbindelsen 2008 FTG 28/07 (7109)	12 410 580,33	8 801 335,50
29100180	Vegplan 2008 - 11 FTG 28/07	824 969,80	3 873 160,00
29100181	Tromsø maritime 08 FTG 28/07 (8872)	1 092 529,35	1 092 529,35
29100182	Rå vgs, rest & matfag FTG 28/07 (8893)	0,00	15 703 342,83
29100183	Rå vgs, traktor FTG 36/08	52 000,00	52 000,00
29100185	TK Isbergan FTG 36/08 (7110)	5 000 000,00	5 000 000,00
29100189	Rå vgs, inventar og utstyr FTG 70/08 (8893)	507 146,63	5 200 000,00
29100190	SMI-skolen, inventar og utstyr FTG 70/08 (0000)	223 998,94	789 806,19
29100192	Dental/IKT-ustyr tannklinikker FTG 70/08 (3821)	0,00	5 275,33
29100193	FVP 08 - 11, inv 2009 FTG 70/08 (0000)	3 700 000,00	32 236 744,00
29100194	Oppfølging rebevilgninssak 2008 FTG 46/09 (0000)	9 040 000,00	10 609 636,00
29100195	Skjervøy vgsOmbProdHall (tilt. pakke) FTG 20/09 (8874)	6 000 000,00	6 000 000,00
29100199	Senja vgs oppf08, rest FTG 94/07 (8873)	2 800 000,00	2 800 000,00
29100200	Kongsbakken vgs påbygg09, rest FTG 70/08 og 20/09(8866)	0,00	1 000 000,00
29100201	F.tingssal nytt lydanl. rest, FTG70/08 (1109)	400 000,00	0,00
29100203	Nordreisa vgs tilp bygg FTG 93/09 (8877)	400 000,00	0,00
29100204	Helikopterevak. Havariverns. FTG 42/10 (0000)	300 000,00	0,00
29100205	Tilrettel. kont. forvaltningsreformen FTG 93/09 (8879)	290 633,06	0,00
29100206	Nytt lønns- og personalsyst. FTG 93/09 (1160)	34 000,00	0,00
29100602	7131 Fv 263 - Trollvik av 2010	2 449 711,04	0,00
29100603	7133 Fv 302 - Opprusting fergeleie Mikkelvik av 2010	15 731 932,00	0,00
29100604	7134 Fv 302 - Opprusting fergeleie Bromnes av 2010	7 904 404,08	0,00

Troms fylkeskommune - balanseregnskap pr kapittel

Konto	Beskrivelse	Regnskap 2010	Regnskap 2009
Memoriakonti			
29100 Ubrukte lånemidler			
29100605	7136 Fv 265 Fredheim 856 - Tennskjær kai av 2010	5 428 745,00	0,00
29100606	7137 Fv 174 Tamok bru X87 - Tverrelvmo av 2010	2 709 500,00	0,00
29100607	7138 Fv 54 Sommarøy bru av 2010	1 039 227,14	0,00
29100608	7139 Spleiseandel Grusprogram av 2010	1 806 300,00	0,00
29100609	7144 Fv 53 Kroken - Tønsnes av 2010	549 984,00	0,00
29100610	7145 Fv 51 Sjursnes XF 52 - Stordal av 2010	451 600,00	0,00
29100611	7200 Fv 858 Ryaforbindelsen av 2010	593 903,16	0,00
29100612	7201 Fv 86 Torskenpakke av 2010	5 659 867,50	0,00
29100614	7203 Fv 867 Samamoa - Ervik av 2010	1 854 674,20	0,00
29100617	7222 Planl. B2010 - igangsatte prosjekt av 2010	6 322 200,00	0,00
29100618	7223 Planl. B2010 - tiltak etter traf.sikk.inspek. av 2010	451 600,00	0,00
29100619	7224 Planl. B2010 - nye anlegg av 2010	50 849,29	0,00
29100620	7230 Fv 10 Sørliveien (forskutt.) av 2010	425 400,00	0,00
29100700	Troms fylkeskultursenter	82 249,00	82 249,00
29100900	Fremtidig finansieringsbehov	-51 941 900,12	-1 261 719,00
Sum kapittel 29100 Ubrukte lånemidler		58 828 590,65	108 039 394,94
Sum Memoriakonti		58 828 590,65	108 039 394,94
Montkonti for memoriakontiene			
29999 Motkonto for memoriakontiene			
29999201	Motpost memoriakonto - Ubrukte midler av eksterne	-58 828 590,65	-108 039 394,94
Sum kapittel 29999 Motkonto for memoriakontiene		-58 828 590,65	-108 039 394,94
Sum Montkonti for memoriakontiene		-58 828 590,65	-108 039 394,94
Sum Memoriakonti og motkonti memoria		0,00	0,00
Balansens netto		0,00	0,00